



वार्षिक प्रतिवेदन Annual Report 2016 - 2017



HLL Lifecare Limited
(A Government of India Enterprise)

एचएलएल लाइफ़केयर लिमिटेड
(भारत सरकार का उद्यम)



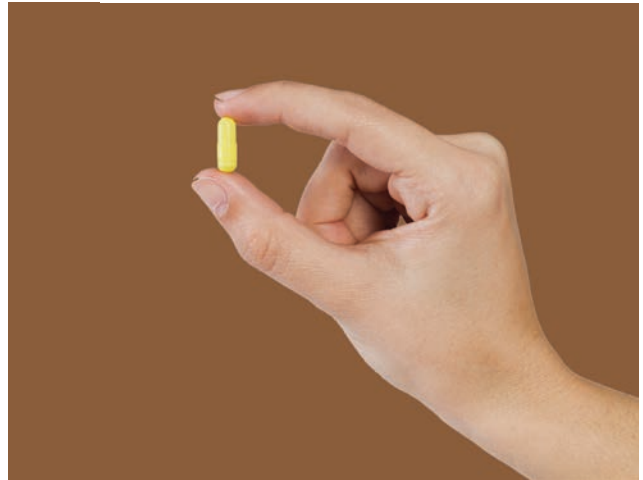
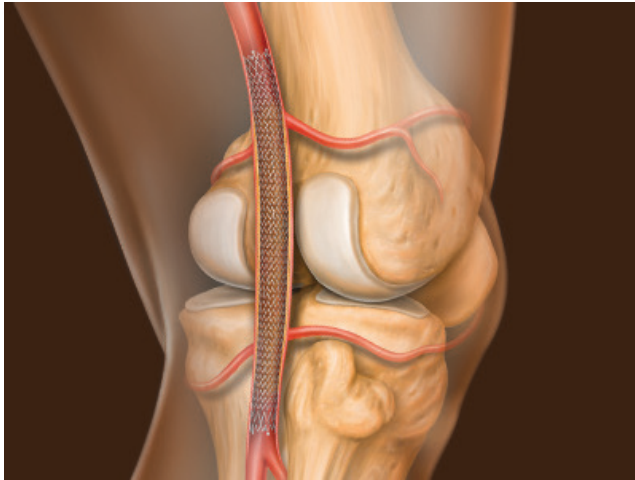
**Ministry of
Health & Family Welfare
Government of India**



AVERAGE DISCOUNT OF

60%

FOR MEDICINES AND
SURGICAL IMPLANTS



A novel initiative of Ministry of
Health and Family Welfare :
Government of India

www.amritcare.co.in



— Affordable Medicines and Reliable Implants for Treatment —

विषय - सूची

CONTENTS

निदेशक मंडल	Board of Directors
अध्यक्ष का भाषण	Chairman's Speech
अंशधारियों को सूचना	Notice to Shareholders
निदेशकों की रिपोर्ट	Directors' Report
कॉर्पोरेट अभिशासन पर रिपोर्ट	Report on Corporate Governance
प्रबंधन की चर्चा और विश्लेषण	Management Discussion and Analysis
लेखापरीक्षकों की रिपोर्ट	Auditors' Report
भारत के नियंत्रक एवं महा लेखापरीक्षक की टिप्पणियाँ	Comments of the Comptroller and Auditor General of India
वर्ष 2016-17 के लिए तुलन-पत्र तथा लाभ-हानि लेखा	Balance Sheet and Statement of Profit & Loss for the year 2016-17
लेखे को टिप्पणियाँ	Notes to Accounts
समेकित वित्तीय विवरण पर रिपोर्ट	Auditors' Report on the Consolidated Financial Statement
समेकित वित्तीय विवरण पर भारत के नियंत्रक एवं महा लेखापरीक्षक की टिप्पणियाँ	Comments of the Comptroller and Auditor General of India on the Consolidated Financial Statements
समेकित वित्तीय विवरण	Consolidated Financial Statements
समेकित वित्तीय विवरण की टिप्पणियाँ	Notes to Consolidated Financial Statements



श्री जगत प्रकाश नड्डा

Shri Jagat Prakash Nadda


सम्माननीय स्वास्थ्य एवं परिवार कल्याण संघ कैबिनेट मंत्री
Hon'ble Union Cabinet Minister for Health & Family Welfare



श्रीमती अनुप्रिया पटेल

Smt. Anupriya Patel

सम्माननीय स्वास्थ्य और परिवार कल्याण संघ राज्य मंत्री
Hon'ble Union Minister of State for Health & Family Welfare



श्री अश्विनि कुमार चौबे

Shri Ashwini Kumar Choubey

सम्माननीय स्वास्थ्य और परिवार कल्याण संघ राज्य मंत्री
Hon'ble Union Minister of State for Health & Family Welfare



एचएलएल लाइफकेयर लिमिटेड
स्वस्थ पीढ़ियों के लिए नवान्वेषण



सुश्री प्रीति सदन आई.ए.एस.

Ms. Preeti Sudan IAS

सचिव, स्वास्थ्य और परिवार कल्याण मंत्रालय
Secretary, Ministry of Health & Family Welfare

निदेशक मंडल



श्रीमती विजया श्रीवास्तव आई ए एस
Smt Vijaya Srivastava IAS

विशेष सचिव & एफ.ए, स्वास्थ्य एवं परिवार कल्याण
मंत्रालय, भारत सरकार
Special Secretary & F.A, Ministry of Health & Family Welfare,
Government of India



डॉ. आर.के. वत्स आई ए एस
Dr. R.K. Vats IAS
अध्यक्ष एवं प्रबंध निदेशक
Chairman & Managing Director

Board of Directors



श्री लव अगरवाल आई ए एस
Shri Lav Agarwal IAS

संयुक्त सचिव, स्वास्थ्य एवं परिवार कल्याण मंत्रालय,
भारत सरकार
Joint Secretary, Ministry of Health & Family Welfare,
Government of India



श्री आर.पी. खण्डेलवाल
Shri R.P. Khandelwal
निदेशक (वित्त)
Director (Finance)



श्री ई.ए. सुब्रमण्यन
Shri E.A. Subramanian
निदेशक (तकनीकी एवं प्रचालन)
Director (Technical & Operations)



श्री टी. राजशेखर
Shri T. Rajasekar
निदेशक (विपणन)
Director (Marketing)



सुश्री आराधना जोहरी
Ms. Aradhana Johri
स्वतंत्र निदेशक
Independent Director



श्रीमती के.के. शैलजा टीचर, स्वास्थ्य मंत्री, केरल सरकार 7 सितंबर, 2016 को हिंदलैब्स नैदानिक केंद्र और स्पेशलिटी क्लिनिक का उद्घाटन कर रही है ।

Mrs K.K. Shailaja Teacher, Minister of Health, Govt. of Kerala inaugurating the Hindlabs Diagnostic Centre and Specialty Clinic at Thiruvananthapuram on 07 September 2016.



एचएलएल ने गुजरात राज्य सरकार और केंद्रीय स्वास्थ्य और परिवार कल्याण मंत्रालय के सहयोग के साथ गुजरात में अत्यधिक छूट दर पर दवाएं प्रदान करने की ओर 14 नवंबर, 2016 को अमृत दीन दयाल परियोजना प्रारंभ की और 52 अमृत दीन दयाल फार्मेशियाँ खोले गए।

HLL in association with State Government of Gujarat and Union Ministry of Health and Family Welfare launched AMRIT DEEN DAYAL project in Gujarat and opened 52 AMRIT DeenDayal pharmacies to offer drugs at highly discounted rates on 14 November 2016.



प्रोफेसर सी.रवींद्रनाथ, शिक्षा मंत्री, केरल सरकार ने 22 नवंबर 2016 को एचएलएल द्वारा संस्थापित 150 वेंडिंग मशीनों का उद्घाटन किया।
Prof. C. Raveendranath, Minister of Education, Government of Kerala inaugurated 150 Vending Machines installed by HLL on 22 November 2016.



एचएलएल केरल का पहला अमृत फार्मसी आउटलेट तिरुवनंतपुरम के पुलयनारकोट्टा में 27 दिसंबर, 2016 को प्रारंभ किया गया।
HLL opened the first AMRIT Pharmacy outlet in Kerala at Pulayanarkotta in Thiruvananthapuram on 27 December 2016.



राज्य संचालित स्वास्थ्य सुविधाओं में नैदानिक सेवाएं प्रदान करने के लिए एचएलएल ने महाराष्ट्र सरकार के साथ समझौते पर हस्ताक्षर किया। श्री आर.पी.खण्डेलवाल, सी & एम डी, एचएलएल, डॉ. प्रदीप व्यास, आयुक्त एवं एम डी, एस एच एस और डॉ. सतीश पवार, डी एच एस द्वारा आरोग्य भवन कार्यालय, मुंबई में 3 फरवरी, 2017 को समझौते पर हस्ताक्षर किए गए।

HLL signed agreement with Maharashtra Government for providing diagnostic services in the State-run health facilities. The agreement was signed by Mr R.P. Khandelwal, C & MD, HLL, Dr. Pradeep Vyas, Commissioner and MD, SHS and Dr. Sathish Pawar, DHS at Arogya Bhavan Office, Mumbai on 03 February 2017.



एचएलएल ने 27 दिसंबर, 2016 को जनरल अस्पताल जंगशन, तिरुवनंतपुरम के पास हिंदलैब्स रक्त संग्रह केंद्र प्रारंभ किया।

HLL opened the HINDLABS Blood Collection Centre near the General Hospital Junction, Thiruvananthapuram on 27 December 2016.



श्री आर.पी. खण्डेलवाल, अध्यक्ष एवं प्रबंध निदेशक, एचएलएल लाइफ़केयर लिमिटेड ने 17 जनवरी, 2017 को कोवलम में एचएलएल प्रबंधन अकादमी (एचएमए) द्वारा आयोजित प्राण प्रबंधन पर अंतर्राष्ट्रीय प्रशिक्षण कार्यक्रम का उद्घाटन कर रहे हैं।

Mr R.P. Khandelwal, Chairman and Managing Director, HLL Lifecare Ltd. inaugurating the International Training Programme on Procurement Management organized by HLL Management Academy (HMA) at Kovalam on 17 January 2017.



एचएलएल तीन चिकित्सा उपकरणों के औद्योगिक उत्पादन और व्यावसायीकरण ले लेंगे जिसकी तकनीकी जानकारी, प्रतिष्ठित श्री चित्रा तिरुनाल इंस्टीट्यूट फोर मेडिकल साइंसेस & प्रौद्योगिकी (एस सी टी एम एस टी) द्वारा विकसित की गयी। केंद्र स्वास्थ्य एवं परिवार कल्याण मंत्री श्री जगत प्रकाश नड्डा ने श्री चित्रा इंस्टीट्यूट द्वारा 17 मई, 2017 को आयोजित दूसरी प्रौद्योगिकी और औद्योगिक बैठक में श्री आर. पी खण्डेलवाल, अध्यक्ष एवं प्रबंध निदेशक, एचएलएल को आधिकारिक तौर पर तकनीकी जानकारी हस्तांतरित की। श्रीमती शैलजा टीचर, स्वास्थ्य मंत्री, केरल सरकार, डॉ शशि तरूर, सांसद और डॉ ओ. राजगोपाल, विधायक भी देखे जाते हैं।

HLL will take into industrial production and commercialization of three medical devices, the know-how for which has been developed by the prestigious Sree Chitra Tirunal Institute for Medical Sciences and Technology (SCTMST). Mr. Jagat Prakash Nadda, Union Minister of Health and Family Welfare officially transferred the know-how to Mr R.P. Khandelwal, C & MD, HLL during the 2nd Technology and Industrial Meet on 17 May 2017 organised by the Sree Chitra Institute. Ms K. K. Shailaja Teacher, Minister of Health, Govt of Kerala, Dr. Shashi Tharoor MP and Mr. O Rajagopal MLA are also seen.



वैलेंटाइन दिन के साथ मेलखाकर एचएलएल के कंडोम ब्रांड मूड्स की तरफ से 14 फरवरी, 2017 को राष्ट्रीय स्तर पर दो महीने तक आयोजित होने वाली एक अनोखा 'मूड्स ऑन वेव्स प्रतियोगिता' शुरू की गयी ।

Coinciding with the Valentine's Day, HLL's Condom brand MOODS launched a unique two-month-long "#Moods On Waves contest" at the national level on 14 February 2017.



श्री जी. सुधाकरन, लोक निर्माण कार्य मंत्री, केरल सरकार 18 मार्च 2017 को सरकारी मेडिकल कॉलेज, आलप्पुषा में एचएलएल फार्मसी & सर्जिकल्स और एचएलएल ऑप्टिकल्स आउटलेट का उद्घाटन कर रहे हैं ।

Mr G. Sudhakaran, Minister of Public Works, Govt of Kerala inaugurating HLL Pharmacy & Surgicals and HLL Optical outlet at Government Medical College Hospital, Alappuzha on 18 March 2017.



श्री वी.एस. सुनिलकुमार, कृषि मंत्री, केरल सरकार 20 मार्च 2017 को सरकारी मेडिकल कॉलेज, तृशूर में एचएलएल फार्मसी & सर्जिकल्स और एचएलएल ऑप्टिकल्स का उद्घाटन कर रहे हैं ।

Mr V.S. Sunilkumar, Minister of Agriculture, Government of Kerala inaugurating HLL Pharmacy & Surgicals and HLL Optical outlet at Government Medical College Hospital, Thrissur on 20 March 2017.

एचएलएल इंफ्राटेक सर्विस लिमिटेड (हाइट्स) ने अपने कॉर्पोरेट कार्यालय नोएडा में वर्ष 2017-2018 के लिए मूल कंपनी एचएलएल के साथ एम ओ यु पर हस्ताक्षर किया। एम ओ यु श्री आर.पी खण्डेलवाल, अध्यक्ष एवं प्रबंध निदेशक (एचएलएल) और श्री एस.एन सातु, सी ई ओ (हाइट्स) के बीच में आदान - प्रदान किया गया।

HLL Infra Tech Services Ltd (HITES) signed MoU with the parent company HLL for the FY 2017-18, at its corporate office in NOIDA. The MoU was exchanged between Mr. R P Khandelwal, C&MD (HLL) and Mr. S N Sathu, CEO (HITES) on 09 May 2017.



मुख्य सचिव केरल सरकार ने शैक्षणिक वर्ष 2016-17के एचएलएल के प्रतीक्षा छात्रावृत्ति 27 जनवरी, 2017 को वृत्तिक कोर्स कर रहे 28 बी पी एल छात्रों को वितरित किया।

Chief Secretary to Govt. of Kerala distributed HLL's Pratheeksha Scholarships for 2016-17 academic year to 28 BPL students pursuing professional courses on 27 January 2017

एचएलएल ने फेडरेशन ऑफ इंडियन एक्सपोर्ट ऑर्गनाइजेशन-दक्षिण क्षेत्र (एफ आई ई ओ), एस आर) द्वारा संस्थापित "केरल के अच्छा निर्यातक" (गोल्ड) पुरस्कार 8 अक्टूबर 2016 को चेन्नै में हासिल किया।

HLL received the "Top Exporter in Kerala (Gold)" award instituted by the Federation of Indian Export Organisations - Southern Region (FIEO, SR) in Chennai on 8 October 2016.





एचएलएल आक्कुलम फैक्टरी को ऊर्जा प्रबंधन केंद्र, केरल से केरल राज्य ऊर्जा संरक्षण प्रशस्ति पत्र 2016 प्राप्त हुआ। पुरस्कार श्री के.सी. जयकुमार, उपाध्यक्ष (टी & ओ) ने श्री एम.एम. मणि, विद्युत मंत्री, केरल सरकार से 14 दिसंबर, 2016 को हासिल किया।

HLL Akkulam Factory received the Kerala State Energy Conservation commendation certificate 2016 from Energy Management Centre, Kerala. Mr. K.C. Jayakumar, VP (T&O) received the Award from Mr. M.M. Mani, Minister of Electricity, Government of Kerala on 14 December 2016.

श्री आर.पी.खण्डेलवाल, सी & एम डी, टोलिक अध्यक्ष नगर राजभाषा कार्यान्वयन समिति (उपक्रम) तिरुवनंतपुरम को प्राप्त क्षेत्रीय राजभाषा पुरस्कार 21 दिसंबर, 2016 को आन्ध्रा प्रदेश राज्यपाल श्री ई एस एल नरसिंहन से हासिल किया।

Mr R.P. Khandelwal, C & MD, received Thiruvananthapuram City Rajbhasha Samiti award, in his capacity as Chairman-TOLIC, from Andhra Pradesh Governor Mr. E S L Narasimhan on 21 December 2016.



मूड्स कंडोम को श्रेष्ठ ब्रांड ऑफ एशिया एवार्ड 2017, 28 जनवरी, 2017 को मुंबई में प्राप्त हुआ। HLL MOODS Condom bags the Prestigious Brands of Asia Award 2017 in Mumbai on 28 January 2017.



एचएलएल पेरूरकड़ा फैक्टरी को बड़े उद्योगों की श्रेणी में रासायनिक और इंजीनियरिंग के अलावा उत्कृष्ट सुरक्षा निष्पादन के लिए राष्ट्रीय सुरक्षा परिषद् से वर्ष 2016के लिए प्रथम स्थान प्राप्त हुआ । पुरस्कार 4 मार्च, 2017 को हासिल किया ।

HLL Peroorkada Factory bagged FIRST PRIZE for the Outstanding Safety Performance in the category of Very Large Size Industries other than Chemical & Engg: from National Safety Council for the year 2016. The award was received on 04 March 2017.



एचएलएल को सितंबर 2016 में टाइम्स एसेंट एण्ड एशियन पेसेफिक एच आर एम कांग्रेस द्वारा 'अभिनव मानव संसाधन पद्धतियों के साथ 50 टॉप पी एस यु संगठन' में से एक के रूप में पुरस्कृत किया गया ।

HLL has been awarded as one of the '50 Top PSU Organisations with Innovative HR Practices' by Times Ascent and Asian Pacific HRM Congress in September 2016.



दृष्टिकोण/दौत्य तथा उद्देश्य

दृष्टिकोण

निरंतर नवाचार के ज़रिए सस्ती एवं गुणवत्तावाले स्वास्थ्य रक्षा समाधान प्रदान करके समविष्टि पर संकेंद्रित विश्वस्तरीय सम्मानित संगठन बन जाना।

दौत्य

कॉर्पोरेट दृष्टिकोण पूरा करने की ओर, एचएलएल लाइफ़केयर लिमिटेड ने निम्नलिखित दौत्य उल्लिखित किया है जो प्रमुख क्षेत्रों पर संकेंद्रित हैं :

- अंतर्राष्ट्रीय मानक पूरा करने वाले गुणवत्तावाले उत्पाद और सेवाएँ प्रदान करना।
- उत्तम प्रौद्योगिकियों और पद्धतियों को अपनाने से निरंतर सुधार के द्वारा उत्कृष्टता।
- नवाचार, अनुसंधान एवं विकास, लागत प्रबंधन और उपभोक्ता रक्षा के द्वारा उपभोक्ता आनंद और मूल्य सृजन।
- चुनौतीपूर्ण व्यवसाय वातावरण की आवश्यकताओं की पूर्ती के लिए मानव संसाधन विकास पर केंद्रित करना।
- कॉर्पोरेट अभिशासन और कॉर्पोरेट सामाजिक उत्तरदायित्व के उच्चतम मानक बनाए रखने के द्वारा सामाजिक रूप से प्रतिबद्ध कॉर्पोरेट बन जाना।
- हरी पहल और धारणीय विकास के प्रोन्नमन के ज़रिए पृथ्वी माँ की भलाई और भविष्य पीढ़ियों के लिए प्रतिबद्ध रहना।

उद्देश्य

- उच्च गुणवत्ता लागत प्रतियोगी के साथ प्रचालन की त्वरित वृद्धि और ग्लोबल स्तर हासिल करना और प्रत्येक मुख्य उत्पाद श्रेणी में मुख्य तीन खिलाड़ियों में एक बन जाना।
- अनुसंधान एवं विकास पहल के ज़रिए निरंतर नवाचार की संस्कृति बनाना।
- 90% से अधिक कर्मचारी संतुष्टि स्तर के साथ भारत में विकल्प के नियोक्ता रहने के लिए प्रयास करना।
- समाज को प्रतिबद्धता के साथ पुनरुत्पादन एवं महिला स्वास्थ्य रक्षा के क्षेत्र में अग्रणी सामाजिक संगठन के रूप में मान्यता प्राप्त करना - इन खंडों में सभी सरकारी एवं बहुपार्श्वीय पहलों को कार्यान्वित करने के लिए विकल्प के साझेदार बनना।
- अधिकार हीन एवं अल्पाधिकार प्राप्त वर्गों को सशक्तिकरण और आर्थिक मुख्यधारा में शामिल करने के लिए उनके फायदा की ओर क्षमता निर्माण, कौशल विकास और अवसरचना विकास पर संकेन्द्रित करना।
- उच्च सतत विकास की ओर नेतृत्व कर रहे संसाधनों के संरक्षण और अपशिष्ट प्रबंधन जो पर्यावरण अनुकूल गतिविधियों पर ज़ोर देकर कंपनी अपना दृष्टिकोण/दौत्य पूरा करने का प्रयास करेगी।

VISION/MISSION & OBJECTIVES

VISION

To be a globally respected organisation, focusing on inclusiveness by providing affordable and quality healthcare solutions through continuous innovation.

MISSION

To accomplish the Corporate Vision, HLL Lifecare Ltd has outlined following Mission which focus on six key areas:

- Provide quality products and services meeting international standards.
- Excellence through continual improvement by adoption of best technologies and practices.
- Customer delight and value creation through innovation, R & D, cost management and customer care.
- Focusing on human resource development to meet the needs of challenging business environment.
- Be a socially committed corporate by maintaining highest standards of corporate governance and corporate social responsibility.
- Committed to the well-being of mother earth and future generations through green initiatives and promotion of sustainable development.

OBJECTIVES

The company will strive to fulfill its vision/mission by

- Attaining rapid growth and global levels of operations with high quality cost competitiveness and be among the top three players in each main product category.
- Create a culture of continuous innovation through R& D initiatives.
- Strive to be the employer of choice in India with employee satisfaction levels of over 90%.
- Be recognized as the leading social organization in the field of Reproductive and Women's Healthcare with commitment to the society - a partner of choice for implementing all government and multi-lateral initiatives in these segments.
- Focussing on capacity building, skill development and infrastructural development for the benefit of the marginalized and under privileged sections for their empowerment and inclusion in the economic mainstream.
- To place emphasis on environmental friendly activities that brings out conservation of resources and waste management leading to top sustainable development.



गुणवत्ता नीति

एचएलएल लाइफ़केयर लिमिटेड प्रतिबद्ध है :

- लोगों को स्वस्थ एवं सुरक्षी जीवन समर्थ करने, अंतर्राष्ट्रीय मानक के अनुरूप समविष्टि पर संकेन्द्रित किफायती स्वास्थ्य रक्षा समाधान प्रदान करना।
- सभी क्षेत्रों में उत्तम प्रौद्योगिकी और पद्धतियाँ अपनाने द्वारा लगातार उन्नति के ज़रिए संगठनात्मक श्रेष्ठता उपलब्ध करना।
- नवान्वेषण, गुणवत्ता तथा अनुसंधान व विकास, लागत प्रबंधन तथा ग्राहक संबंध प्रबंधन पर फोकस करके ग्राहकों के लिए सार्वभौमिक तौर पर देने वाले उच्च मूल्यवाले उत्पाद व सेवाएँ विपणन करना।
- सामूहिक अभिशासन तथा सामूहिक सामाजिक दायित्व से युक्त उच्चतम मानकों को पूरा करनेवाले संगठन बनना।

सुरक्षा, स्वास्थ्य एवं पर्यावरण नीति

एचएलएल लाइफ़केयर लिमिटेड निम्नलिखित के ज़रिए पर्यावरण के संरक्षण करने, व्यावसायिक जोखिमों को दूर करने और कर्मचारियों और उप संविदाकारों की सुरक्षा सुनिश्चित करने के लिए प्रतिबद्ध है :

- अनवरत आधार पर इसके कार्यकलापों, उत्पादों और सेवाओं के प्रभाव का अनुवीक्षण एवं नियंत्रण करना।
- उपयुक्त विधिक एवं अन्य अपेक्षाओं का अनुपालन करना।
- सामाजिक जवाबदेही पर ज़ोर देकर सुरक्षित प्रचालन प्रथाओं को अपनाना।
- कर्मचारी प्रशिक्षण और उनके ग्रस्तता सुसाध्य बनाना।
- उत्तम पद्धतियाँ अपनाने द्वारा प्रदूषण कम करना।
- माल, ऊर्जा संरक्षित रखना और रद्दियों को 'स्रोत पर कम करना और नवीकरणीय ऊर्जा' स्रोतों के प्रयोग बढ़ाना।
- सुरक्षा, स्वास्थ्य एवं पर्यावरण प्रबंधन प्रणाली की आवधिक समीक्षा।

प्रयोगशाला गुणवत्ता नीति

एचएलएल लाइफ़केयर लिमिटेड प्रतिबद्ध है :

- राष्ट्रीय/अंतर्राष्ट्रीय मानकों की जाँच प्रणाली का अनुपालन करके तथा अच्छे व्यावसायिक आचरणों के प्रयोग द्वारा विश्वसनीय, सुसंगत तथा अनुमार्गणीय जाँच परिणाम सुनिश्चित करना।
- गुणवत्ता प्रचालन में सम्मिलित सभी कार्मिकों को आई एस ओ/आई ई सी 17025 : 2005 के अनुरूप प्रबंधन प्रणाली की नीतियों और कार्यविधियों के साथ सुपरिचित बनाना, सुनिश्चित करना तथा उसको उनके कार्य में कार्यान्वित करना।
- प्रबंधन प्रणाली के प्रभावित निरंतर सुधारना।

ऊर्जा नीति

एचएलएल लाइफ़केयर लिमिटेड अधिकांश लागत प्रभावी, कार्यक्षम और पर्यावरणिक रूप से जिम्मेदार तरीके के ज़रिए ऊर्जा खरीदने और उपयोग करने में प्रतिबद्ध है :

- ऊर्जा माँग को कम करने और ऊर्जा कार्यक्षमता को बढ़ाने के लिए लगातार ऊर्जा प्रबंधन प्रणाली कार्यकलापों और सेवाओं के अनुवीक्षण, समीक्षा और नियंत्रण करना।
- ऊर्जा कार्यक्षम उत्पादों/सेवाओं का श्रोत करना और नवीकरणीय ऊर्जा 'स्रोतों के प्रयोग को बढ़ावा देना।
- ऊर्जा उपयोग, उपभोग और कार्यक्षमता से संबंधित उपयुक्त विधिक और अन्य अपेक्षाओं के अनुपालन।
- उद्देश्य और लक्ष्य को प्राप्त करने के लिए उपलब्ध सूचना और संसाधनों का उपयोग करना।
- ऊर्जा प्रबंधन कार्यकलापों में कर्मचारी प्रशिक्षण और उनकी भागीदारी सुसाध्य बना देना।

QUALITY POLICY

HLL Lifecare Limited is committed to:

- Provide affordable healthcare solutions focussing on inclusiveness, conforming to international standards, enabling people to lead healthy and happy lives;
- Achieve organisational excellence through continual improvement by adoption of best technologies and practices in all areas;
- Market products and services globally delivering highest value for customers through focus on innovation, quality, R&D, cost management and customer relationship management;
- Be an organisation meeting highest standards in Corporate Governance and Corporate Social Responsibility.

SHE POLICY

HLL Lifecare Limited is committed to protect environment, eliminate occupational hazards and ensure safety of employees & subcontractors through:

- Monitoring and control of the impact of its activities, products and services on a continual basis;
- Compliance of applicable legal and other requirements;
- Adopting safe operating practices with an emphasis on social accountability.
- Facilitating employee training and their involvement;
- Pollution mitigation through adoption of best practices;
- Conserving materials, energy and reducing waste at source, and/ encouraging usage of renewable energy sources;
- Periodic review of safety, health and environment management system.

LAB QUALITY POLICY

HLL Lifecare Limited is committed to:

- Ensure reliable, consistent and traceable results of testing by using test methods complying to national/ international standards and by following good professional practices.
- Ensure that all personnel involved in the testing operations familiarize with the policies and procedures of the management system conforming to ISO/IEC 17025 : 2005 and implement the same in their works.
- Continually improve the effectiveness of the management system.

ENERGY POLICY

HLL Lifecare Limited is committed to buying and using energy in the most cost effective, efficient and environmentally responsible way through:

- Monitoring, reviewing and controlling of energy management system activities and services on a continual basis for reducing energy demand and increasing energy efficiency;
- Sourcing energy efficient products/services and encouraging usage of renewable energy sources;
- Compliance of applicable legal and other requirements related to energy use, consumption and efficiency;
- Utilizing the available information and resources to achieve the objectives and targets;
- Facilitating employee training and their involvement in energy management activities.



अध्यक्ष भाषण

प्रिय अशधारियों,

कंपनी के निदेशक मंडल की तरफ से, आपकी कंपनी के 51 वीं वार्षिक सामान्य बैठक में आप एक एक को हार्दिक स्वागत करना मेरे लिए बहुत सम्मान एवं सौभाग्य की बात है। वित्तीय वर्ष (एफ वाई) 2016-17 के दौरान आपकी कंपनी के निष्पादन आपके साथ बाँटने में मुझे अतीव खुशी है।

आपकी अनुमति के साथ मैं, वित्तीय वर्ष 2016-17 के 51 वीं वार्षिक रिपोर्ट आपके समक्ष प्रस्तुत करता हूँ।

वित्तीय वर्ष 2016-17 आपकी कंपनी के लिए कठिन काल था। समीक्षाधीन वर्ष के दौरान कंपनी ने सर्वोत्कृष्ट निष्पादन, मुख्य रूप चुनौतियों की वजह से प्रदर्शित करने को सक्षम नहीं कर पाया था, जो कंपनी के निष्पादन पर असर डाला। जैसी सरकारी आपूर्ति पर कम कीमत, निर्यात बिक्री पर कम प्राप्ति आदि।

कंपनी ने कंपनी के समग्र निष्पादन में सुधार लाने के लिए विभिन्न व्यवसाय खंडों का विश्लेषण करने और विकास कार्यनीतियों के सूत्रीकरण के लिए बाहरी व्यवसाय सलाहकारों को लगा हुआ है। मुझे विश्वास है कि आगामी वर्षों में कंपनी की संचालन क्षमता में सुधार लाने के लिए विकास कार्यनीति योजना एक प्रभावी दृष्टिकोण महत्वपूर्ण होगा।

आपकी कंपनी के वर्ष 2016-17 के उत्कृष्ट उपलब्धियाँ आपके साथ बाँटना मेरा सौभाग्य समझता है।

- मूड्स को एल्सोल अनुसंधान प्रवृत्ति और परामर्श (ईआरटीसी) द्वारा 'प्रतिष्ठित ब्रांड' के रूप में पहचान की गई है।
- प्रीमियम सेगमेंट 'मूड्स सिल्वर' घरेलू बाज़ार में शुरू किया गया।
- डीलक्स के 187.7 दशलक्ष अदद के उच्चतम बिक्री बिल किया गया।
- सहेली ओसीपी 32.17 दशलक्ष गोलियों की उच्चतम बिक्री हासिल की।
- सिल्वर नैनोकणों के साथ हापी डेइस - सिल्वर सैनिटरी नैपकिन शुरू किया गया।
- घरेलू बाज़ार (प्रीमियम सेगमेंट) में मूड्स सिल्वर श्रेणी (जॉयराइड, इलेक्ट्रिफाई, कूल, ब्लेज़, 1500 डॉट्स) का शुभारंभ।
- आरबीडी ने 2015-2016 के कारोबार में 204% की वृद्धि हासिल की।
- 84 अमृत फार्मसियों की स्थापना की और 2017 में 300 तक विस्तार करने की योजना बना रही है।
- मरीज़ों को 97.86 करोड़ रुपए के कुल बचत के साथ देश भर के अमृत फार्मसी से 17.71 लाख रोगी लाभान्वित हुए।
- गुजरात में 52 अमृत दीन दयाल प्रधान मंत्री जन औषधी स्टोर स्थापित किये गये।
- असम के 25 जिला अस्पतालों में अमृत स्थापित करने का आदेश हासिल किया गया।
- महाराष्ट्र के 33 जिलों में 112 नैदानिक परीक्षण प्रयोगशालाएँ और 2301 संग्रह केंद्र स्थापित करने के लिए एनएचएम - एमएच का आदेश प्राप्त हुआ।
- असम के 33 जिलों को जोड़कर 28 नैदानिक प्रयोगशालाओं की स्थापना करने का आदेश प्राप्त हुआ।
- एचएलएल ने 'एचएलएल के मासिक धर्म स्वच्छता जागरण और वितरण' के लिए सबसे प्रभावी सरकारी निजी भागीदारी को एक्सप्रेस सार्वजनिक स्वास्थ्य पुरस्कार के तहत इंडियन एक्सप्रेस अवार्ड 2016 जीता।
- फार्मा प्रभाग ने पिछले वर्ष के निष्पादन में बिक्री में 48% की वृद्धि हासिल की है।
- एमिली ने यूनिटों में एलएनजी आईयूएस बाज़ार में 87% के मार्केट शेयर हासिल की (एआईओसीडी एडब्ल्यूएसीएस एमएटी दिसंबर, 2016 के अनुसार)

CHAIRMAN'S SPEECH

Dear Shareholders,

On behalf of the Board of Directors of the company, it is a great honour and privilege for me to extend a very warm welcome to each one of you to the 51st Annual General Meeting of your Company. It gives me great pleasure to share with you the performance of your Company during the Financial Year (FY) 2016-17.

With your permission I present before you the 51st Annual Report for the financial year 2016-17.

Financial year 2016-17 was a difficult period for your Company. During the year under review the Company was not able to fare well mainly due to challenges that impacted performance of the Company such as reduced price on Govt. supplies, lower realisation on export sales etc.

The Company has engaged an external business consultant to analyze the various business segments and formulating growth strategies for improving the overall performance of the company. I am confident that the turnaround strategic plan will be an effective approach to improve the operational efficiency of the Company in the coming years.

It is my privilege to share with you the significant achievements of your Company in the year 2016-17:

- Moods was identified as "PRESTIGIOUS BRAND" by Elsol Research Trend & Consulting (ERTC).
- Launched the premium segment "MOODS SILVER" in domestic market.
- Billed highest sale of 187.7 million pcs of Deluxe.
- SAHELI OCP achieved highest sale of 32.17 million pills.
- Launched Happy days – Silver Sanitary Napkins with Silver Nano particles.
- Launch of MOODS Silver Series (Joyride, Electrify, Cool, Blaze, 1500 dots) in the domestic market (Premium Segment)
- RBD achieved a growth of 204% over the 2015-16 turnover.
- Established 84 AMRIT pharmacies and planning to expand it to 300 by 2017.
- 17.71 Lakhs patients benefited from AMRIT Pharmacy across the country with a total savings to the patients worth ₹ 97.86 Crs.
- Established 52 AMRIT Deen Dhayal Pradan Mantri Jan Aushadhi Stores in Gujarat.
- Bagged order to establish AMRIT in 25 district hospitals of Assam.
- Bagged NHM-MAH order, to set up 112 diagnostic testing labs and 2301 collection centers across 33 districts of Maharashtra.
- Bagged order to set up 28 diagnostic testing labs connecting the 33 districts of Assam.
- HLL won the Indian Express Awards 2016 for "HLL's Menstrual Hygiene Awareness & Distribution" under Express Public Health Award to the Most Effective Public Private Partnership.
- Pharma Division achieved a growth of 48 % in sales over previous year performance
- Emily achieved a market share of 87% in LNG IUS market in units (as per AIOCD AWACS MAT Dec 2016)



- फार्मा प्रभाग ने किशोरी लडकियों में मासिक धर्म संबंधी विकारों के लिए आर & डी द्वारा विकसित गर्भाशय टोनिक - यूएलआईएक्सआईआर -शुरू किया गया।
- निर्यात प्रभाग ने विभिन्न उत्पादों के लिए 19 नए बाजारों में प्रवेश प्राप्त किया।

स्वमूल्यांकन के आधार पर, मूल्यांकन रिपोर्ट के अनुसार वर्ष 2016-17 के लिए एम ओ यू स्कोर 'बहुत अच्छा' रेंज के अंदर है।

आपकी कंपनी ने सार्वजनिक उद्यम विभाग द्वारा जारी किए गए कॉर्पोरेट अभिशासन दिशानिर्देशों के साथ अनुपालन किया था।

में, भारत सरकार के विविध विभागों, विशेषतः स्वास्थ्य एवं परिवार कल्याण मंत्रालय से प्राप्त लगातार समर्थन एवं सहायता के प्रति कृतज्ञता अदा करता हूँ।

श्री आर पी खण्डेलवाल

अध्यक्ष एवं प्रबंध निदेशक(प्रभारी)

एचएलएल लाइफकेयर लिमिटेड

28 सितंबर, 2017

- Pharma division launched Uterine Tonic – ULIXIR – for Menstrual Disorders in Adolescent Girls.
- Export division gained entry into 19 new markets for various products.

Based on the self-assessment, MoU score for the year 2016-17 is within the “Good” range as per the Evaluation Report.

Your Company had complied with Corporate Governance Guidelines issued by Department of Public Enterprises.

I gratefully acknowledge the continued support and help received from various departments of Government of India, particularly from the Ministry of Health & Family Welfare.

Shri R P Khandelwal

Chairman and Managing Director (i/c)
HLL Lifecare Limited
28th September, 2017



सं. एचएलएल/सीएस/2-338/2017

2 सितंबर, 2017

सूचना

एतद्द्वारा सूचना दी जाती है कि निम्नलिखित कार्य निबाहने के लिए एचएलएल लाइफ़केयर लिमिटेड के शेयरधारकों की 51 वीं वार्षिक सामान्य बैठक समिति कक्ष, कमरा नं. 155-ए, पहला तल, निर्माण भवन, स्वास्थ्य एवं परिवार कल्याण मंत्रालय में गुरुवार, 28 सितंबर, 2017 पूर्वाह्न 11.00 बजे को आयोजित की जाएगी।

सामान्य कार्य:

1. 31 मार्च 2017 को समाप्त हुए वर्ष के लिए कंपनी के लेखा परीक्षित वित्तीय विवरण (लेखापरीक्षित समेकित वित्तीय विवरण सहित), उस पर निदेशक, सांविधिक लेखा परीक्षकों की रिपोर्ट के साथ भारत (सी & ए जी) के नियंत्रक एवं महालेखा परीक्षक की टिप्पणी पर विचार करना और अंगीकार करना।
2. वर्ष 2017-18 के लिए कंपनी के सांविधिक लेखापरीक्षकों को देय पारिश्रमिक तय करने के लिए निदेश मंडल को प्राधिकृत करना।

निम्नलिखित संकल्पों को साधारण संकल्प के रूप में संशोधन के साथ या संशोधन के बिना विचार करना और योग्य समझा जाय तो पारित करना।

‘संकल्प किया जाता है कि कंपनी अधिनियम, 2013 की धारा 142(1) की अपेक्षा के अनुसार में वर्ष 2017-18 के लिए भारत के नियंत्रक और महा लेखापरीक्षक द्वारा नियुक्त सांविधिक लेखापरीक्षकों के पारिश्रमिक तय करने के लिए कंपनी के निदेशक मंडल को एतद्द्वारा प्राधिकृत किया जाता है।’

विशेष कार्य

3. वित्तीय वर्ष 2016-17 के लिए लागत लेखापरीक्षकों के पारिश्रमिक का अनुसमर्थन।

निम्नलिखित संकल्पों को साधारण संकल्प के रूप में संशोधन के साथ या संशोधन के बिना विचार करना और योग्य समझा जाय तो पारित करना।

“ संकल्प किया जाता है कि धारा 148 (3) के प्रावधानों और कंपनी अधिनियम 2013 के यदि कोई प्रायोज्य प्रावधानों और इसके अधीन बनाये नियमों के अनुसरण में, मेसर्स जुगल के. पुरी एसोसियेट्स, लागत लेखाकार, गुडगाँव (फर्म पंजीकरण नं. 000207) को देय प्रत्येक ₹1.5 लाख पारिश्रमिक प्लस लागू कर और यात्रा की प्रतिपूर्ति और उनके द्वारा किये गये अन्य खर्च और मेसर्स एस. नायर & एसोसियेट्स, लागत लेखाकार, तिरुवनंतपुरम (फर्म पंजीकरण नं.102913) को देय प्रत्येक ₹2.5 लाख पारिश्रमिक प्लस लागू कर और यात्रा की प्रतिपूर्ति और उनके द्वारा किये गये अन्य खर्च, जिनको निदेशक मंडल द्वारा 31 मार्च 2018 को समाप्त होने वाले वित्तीय वर्ष के लिए कंपनी के लागत रिकॉर्डों की लेखापरीक्षा आयोजित करने की ओर कंपनी के लेखापरीक्षकों के रूप में नियुक्त किये गये हैं।

बोर्ड के आदेशानुसार

(पी.श्रीकुमार)

कंपनी सचिव एवं वरिष्ठ उपाध्यक्ष (मानव संसाधन)

No.HLL/CS/2-338/2017

2nd September 2017

NOTICE

NOTICE is hereby given that the 51st Annual General Meeting of the Shareholders of HLL Lifecare Ltd. will be held at New Delhi on Thursday, the 28th of September 2017 at 11.00 a.m. at the Committee Room, Room No.155-A, 1st Floor, Nirman Bhavan, Ministry of Health & Family Welfare to transact the following businesses:

ORDINARY BUSINESS:

1. To consider and adopt the audited financial statements of the Company (including audited consolidated financial statements) for the year ended 31st March 2017 along with the Report of the Directors, Statutory Auditors together with comments of the Comptroller & Auditor General of India (C&AG) thereon.
2. To authorize the Board of Directors to fix remuneration payable to the Statutory Auditors of the Company for the year 2017-18.

To consider and, if thought fit, to pass the following resolution, with or without modification as an ordinary resolution:

“RESOLVED THAT pursuant to the requirement of Section 142 (1) of the Companies Act, 2013, the Board of Directors of the Company be and are hereby authorised to fix the remuneration to the Statutory Auditors appointed by the Comptroller and Auditor General of India for the year 2017-18”.

SPECIAL BUSINESS:

3. Ratification of Cost Auditors' remuneration for the Financial Year 2017-18.

To consider and, if thought fit, to pass the following resolution, with or without modification as an ordinary resolution:

“RESOLVED THAT pursuant to the provisions of Section 148(3) and other applicable provisions, if any, of the Companies Act, 2013 and the Rules made thereunder, the Company hereby fix the remuneration of ₹1.5 lakh plus applicable tax and reimbursement of travelling & out-of-pocket expenses payable to M/s. Jugal K.Puri Associates, Cost Accountants, Gurgaon (Firm Registration No:000207) and ₹2.5 lakh plus applicable tax and reimbursement of travelling & and out-of-pocket expenses payable to M/s.S.Nair & Associates, Cost Accountants, Thiruvananthapuram (Firm Registration No:102913), who were appointed by the Board of Directors as Cost Auditors of the Company to conduct the audit of the cost records of the Company for the financial year ending 31st March 2018.”

By the order of the Board

P. SREEKUMAR
COMPANY SECRETARY & SVP (HR)



टिप्पणियाँ:

1. बैठक में भाग लेने और मतदान करने के लिए हकदार सदस्य को, भाग लेने और चुनाव में खुद के बजाय वोट करने के लिए एक प्रॉक्सी को नियुक्ति करने का अधिकार है और ऐसे प्रॉक्सी कंपनी के सदस्य होने की जरूरत नहीं है। प्रॉक्सियों को, वैध एवं प्रभावी होने की ओर, बैठक प्रारंभ होने के कम से कम 48 घण्टे पहले कंपनी के पंजीकृत कार्यालय में दर्ज करना चाहिए।
2. कंपनी अधिनियम, 2013 की धारा 139 (5) के अनुसरण में, सरकारी कंपनी के सांविधिक लेखापरीक्षकों को भारत के नियंत्रक एवं महा लेखापरीक्षक (सी & ए जी) द्वारा नियुक्त किए गए हैं। कंपनी अधिनियम, 2013 की धारा 142(1) के अनुसार, लेखापरीक्षकों के पारिश्रमिक कंपनी द्वारा वार्षिक सामान्य बैठक में तय किया जाना है या ऐसे ढंग से वार्षिक सामान्य बैठक में कंपनी निर्धारित कर सकती है। वित्तीय वर्ष 2017 -18 के लिए कंपनी के सांविधिक लेखापरीक्षकों के पारिश्रमिक नियत करने की ओर निदेशक मंडल को प्राधिकृत करने के लिए आवश्यक संकल्प सदस्यों के समक्ष रखा गया है।
3. कंपनी (प्रबंधन एवं प्रशासन) नियम, 2014 के साथ पठित कंपनी अधिनियम, 2013 की धारा 102 के अनुसरण में, विशेष कार्य से संबंधित तथ्यों में रखे व्याख्यात्मक विवरण संलग्न है।

सेवा में

शेयरधारक

Notes:

1. A member entitled to attend and vote at the meeting is entitled to appoint a proxy to attend and on a poll to vote instead of himself/herself and such proxy need not be a member of the Company. Proxies, in order to be valid and effective, must be lodged with the registered office of the company not less than 48 hours before the commencement of the meeting.
2. Pursuant to Section 139 (5) of the Companies Act, 2013, the Statutory Auditors of a Government Company are appointed by the Comptroller and Auditor General of India (C&AG). In terms of Section 142(1) of the Companies Act, 2013 the remuneration of auditors has to be fixed by the company in the annual general meeting or in such manner as the company in annual general meeting may determine. Necessary resolution has been placed before the Members for authorising the Board of Directors to fix up the remuneration to the Statutory Auditors of the Company for the financial year 2017-18.
3. Explanatory Statement pursuant to Section 102 of the Companies Act, 2013, read with Companies (Management and Administration) Rules, 2014, setting out the material facts in respect of Special Business is annexed.

To

Shareholders



स्पष्टीकरण विवरण

(कंपनी अधिनियम, 2013 की धारा 102 के अनुसार)

कंपनी अधिनियम, 2013 की धारा 102 के अधीन के अनुसार संलग्न नोटीस में उल्लिखित विशेष व्यवसाय के संबंधित मामलों को निम्नांकित स्पष्टीकरण विवरण निर्दिष्ट करते हैं।

मद सं. 3

कंपनी, कंपनी (लागत रिकार्ड और लेखा परीक्षा) नियम 2014 के साथ पढित कंपनी अधिनियम 2013 की धारा 148 के अधीन, लागत लेखाकार अभ्यास द्वारा आयोजित इसके लागत रिकॉर्ड की लेखापरीक्षा के लिए निदेश की जाती है। 257 वीं बोर्ड बैठक में, आपकी कंपनी के निदेशक मंडल ने 31 मार्च 2018 को समाप्त वित्तीय वर्ष के लिए मेसर्स जुगल के. पुरी एसोसियेट्स गुजडगाँव और मेसर्स एस. नायर & एसोसियेट्स, लागत लेखाकार, तिरुवनंतपुरम की नियुक्ति और पारिश्रमिक का अनुमोदन दिया। कंपनी (लेखापरीक्षा और लेखापरीक्षक) नियम, 2014 के नियम 14(क) (ii) के साथ पढित कंपनी अधिनियम 2013 की धारा 148 (3) के प्रावधानों के अनुसार, कंपनी के सदस्यों द्वारा लेखापरीक्षकों को देय पारिश्रमिक का अनुसमर्थन किया जाना है। तदनुसार, 31 मार्च 2018 को समाप्त वित्तीय वर्ष के लिए लागत लेखापरीक्षकों को देय पारिश्रमिक के अनुसमर्थन के लिए सामान्य संकल्प को पारित करने के लिए सदस्यों की अनुमति माँगती है। कंपनी के कोई निदेशक, मुख्य प्रबंधकीय कार्मिक या उनके रिश्तेदार उपर्युक्त सामान्य संकल्प से संबंधित या नियंत्रित नहीं है। बोर्ड आपके अनुमोदन के लिए उपर्युक्त संकल्प की सिफारिश करते हैं।

बोर्ड के आदेशानुसार

पी. श्रीकुमार

कंपनी सचिव एवं वरिष्ठ उपाध्यक्ष (मानव संसाधन)

EXPLANATORY STATEMENT

(Pursuant to Section 102 of the Companies Act, 2013)

As required under Section 102 of the Companies Act, 2013, the following explanatory statement sets out the matter in relation to the Special Business mentioned in the accompanying notice:

Item No. 3

The Company is directed, under Section 148 of the Companies Act, 2013 read with the Companies (Cost Records and Audit) Rules, 2014, to have the audit of its cost records conducted by a Cost Accountant in practice. In the 257th Board Meeting, the Board of Directors of your Company approved the appointment and remuneration of M/s. Jugal K.Puri Associates, Gurgaon and M/s S. Nair & Associates, Cost Accountants, Thiruvananthapuram for the financial year ending March 31, 2018. In accordance with the provisions of Section 148 (3) of the Companies Act, 2013 read with Rule 14 (a) (ii) of the Companies (Audit and Auditors) Rules, 2014, the remuneration payable to the Cost Auditors has to be ratified by the members of the Company. Accordingly, consent of the Members is sought for passing ordinary resolution for ratification of the remuneration payable to the Cost Auditors for the financial year ending March 31, 2018. None of the Directors, Key Managerial Personnel of the Company or their relatives is concerned or interested in the aforesaid ordinary resolution. The Board recommends the aforesaid resolution for your approval.

By the order of the Board

P. SREEKUMAR
COMPANY SECRETARY & SVP (HR)



निदेशकों की रिपोर्ट (2016-17)

1. वित्तीय परिणाम

31 मार्च, 2017 को समाप्त वर्ष के लिए कंपनी के वित्तीय निष्पादन नीचे संक्षिप्त रूप से दिया जाता है।

(₹ लाखों में)

वित्तीय विवरण	स्टैन्डअलॉन		समेकित	
	2016-17	2015-16	2016-17	2015-16
प्रचालन से राजस्व	105434.98	104469.12	116086.77	109950.31
अन्य आय	1035.73	728.00	1190.29	708.16
कुल आय	106470.71	105197.12	117277.06	110658.47
कर के पहले लाभ/(हानि)	(4,059.51)	3,614.59	(3144.70)	3452.56
कर व्यय	(1,521.31)	900.27	(927.93)	1028.16
वर्ष के लिए लाभ/(हानि)	(2,539.03)	2,714.32	(2216.77)	2424.40

2. शेयर पूँजी

31 मार्च, 2017 तक की कंपनी की प्राधिकृत शेयर पूँजी पिछले वर्ष के जैसे ₹ 300 करोड़ रही और किसी परिवर्तन के बिना 31 मार्च, 2017 तक जारी अभिवृत्त और प्रदत्त इक्विटी शेयर पूँजी ₹290.42 करोड़ थी।

3. कंपनी के निष्पादन की तुलना में एम ओ यु लक्ष्य

वर्ष 2015-16 के लिए भारत सरकार के साथ हस्ताक्षरित एम ओ यु के अनुसार आपकी कंपनी का निष्पादन "बहुत अच्छा" के रूप में मूल्यांकन किया गया है। वित्त वर्ष 2016-17 के लिए कंपनी के निष्पादन की तुलना में एम ओ यु लक्ष्य को दार्शते विवरण **अनुबंध I** के रूप में संलग्नक है, जो इस रिपोर्ट का हिस्सा है।

4. जमा

समीक्षाधीन वर्ष के दौरान, आपकी कंपनी ने कंपनी नियम, 2014 (जमाओं की स्वीकृति) के साथ पढ़ित कंपनी अधिनियम 2013 की कंपनियों द्वारा जमाओं की स्वीकृति अध्याय-V के प्रावधानों के अर्थ के अंतर्गत कोई भी जमा स्वीकार नहीं किया है।

5. उधार, गारंटी या निवेश के विवरण

समीक्षाधीन वर्ष के दौरान, आपकी कंपनी ने कंपनी अधिनियम, 2013 की धारा 186 के प्रावधानों के अधीन कोई भी उधार या गारंटी नहीं दिया है। कंपनी के निवेशों के विवरण वित्तीय विवरणों की टिप्पणी में दिए गए हैं।

6. संबंधित पार्टियों का लेनदेन

वित्तीय वर्ष के दौरान प्रारंभित सभी संबंधित पार्टियों का लेनदेन बाज़ारी आधार पर और व्यवसाय के साधारण तौर पर थे। वित्तीय वर्ष 2016-17 के दौरान संबंधित पार्टियों के साथ कोई प्रत्यक्ष महत्वपूर्ण लेनदेन नहीं था, जो कंपनी के हित में संघर्ष उत्पन्न करें। इंड ए एस-24 के अधीन अपेक्षित उचित प्रकटीकरण वित्तीय विवरण की टिप्पणी के नोट सं. 2.27 में बनाये गये हैं।

कंपनी अधिनियम, 2013 की धारा 188 (1) के अनुसार, निर्धारित फार्म ए ओ सी- 2 में संबंधित पार्टियों के साथ बनाए अनुबंध/व्यवस्था/लेनदेन के विवरण **अनुबंध II** के रूप में जोड़ा गया है जो इस रिपोर्ट का हिस्सा है।

7. समनुषंगियाँ एवं संयुक्त उद्यम

31 मार्च, 2017 तक आपकी कंपनी को चार समनुषंगी कंपनियाँ और एक संयुक्त उद्यम कंपनी है। कंपनी (लेखा) नियम, 2014 के नियम 5 के साथ पठित कंपनी अधिनियम, 2013 की धारा 129(3) के अनुसार, फॉर्म ए ओ सी - 1 में समनुषंगियों और संयुक्त उद्यम कंपनियों के वित्तीय विवरणों के प्रमुख विशेषताओं सहित विवरण वित्तीय विवरणों में संलग्न है। समनुषंगी और संयुक्त उद्यम कंपनियों के निष्पादन का संक्षिप्त विवरण नीचे दिया जाता है।

I. DIRECTORS' REPORT (2016-17)

1. FINANCIAL RESULTS

The Company's financial performance, for the year ended March 31, 2017 is summarised below:

(₹ in lakh)

Financial particulars	Standalone		Consolidated	
	2016-17	2015-16	2016-17	2015-16
Revenue from operations	105434.98	104469.12	116086.77	109950.31
Other income	1035.73	728.00	1190.29	708.16
Total income	106470.71	105197.12	117277.06	110658.47
Profit before tax	(4,059.51)	3,614.59	(3144.70)	3452.56
Tax expense	(1,521.31)	900.27	(927.93)	1028.16
Profit /(Loss) for the year	(2,539.03)	2,714.32	(2216.77)	2424.40

2. SHARE CAPITAL

The Authorized Share capital of the Company as on 31st March, 2017 was stood at ₹300.00 Cr. as the same of previous year and the issued, subscribed and paid up equity share capital as on 31st March, 2017 was ₹290.42 Cr. without any change.

3. PERFORMANCE OF THE COMPANY vis-a-vis MoU TARGETS

Your Company's performance has been rated as "Very Good" in terms of MoU signed with the Government of India for the year 2015-16. A statement showing performance of the Company vis-à-vis MoU target for the financial year 2016-17 is enclosed as **Annexure I** which forms part of this report.

4. DEPOSITS

During the year under review, your Company did not accept any deposits within the meaning of provisions of Chapter V - Acceptance of Deposits by Companies of the Companies Act, 2013 read with the Companies (Acceptance of Deposits) Rules, 2014.

5. PARTICULARS OF LOANS, GUARANTEES OR INVESTMENTS

During the year under review, your Company has not given any loans or guarantees covered under the provisions of Section 186 of the Companies Act, 2013. The details of the investments made by Company are given in the notes to the financial statements.

6. RELATED PARTY TRANSACTIONS

All the Related Party Transactions that were entered into during the financial year were on arm's length basis and were in ordinary course of business. There were no materially significant transactions with Related Parties during the financial year 2016-17 which were in conflict with the interest of the Company. Suitable disclosures as required under Ind AS-24 have been made in Note No.2.27 of the Notes to the Financial Statements.

Particulars of contract/arrangements/transactions made with related parties, pursuant to Section 188(1) of the Companies Act, 2013 in the prescribed form AOC-2 is appended as **Annexure II** which forms part of this report.

7. SUBSIDIARIES AND JOINT VENTURE

As on March 31, 2017, your Company has four subsidiary companies and one joint venture Company. Pursuant to Section 129(3) of the Companies Act, 2013 read with Rule 5 of the Companies (Accounts) Rules, 2014, a statement containing salient features of the financial statements of subsidiaries and joint venture companies in Form AOC-1 is attached to the financial statements. The summary of performance of the subsidiary and joint venture companies is provided below:



7.1 एचएलएल बायोटेक लिमिटेड (एच बी एल)

एचएलएल बायोटेक लिमिटेड (एच बी एल), पूर्ण स्वामित्ववाली समनुषंगी कंपनी ने 12 मार्च, 2017 को इसके संस्थापन का पाँचवाँ वर्ष पूरा किया है। 31 मार्च, 2017 को कंपनी की प्राधिकृत शेयर पूँजी ₹285 करोड़ है जो पिछले वर्ष के समान है और 31 मार्च, 2017 तक निर्गत अभिदत्त और प्रदत्त इक्विटी शेयर पूँजी ₹ 274.89 करोड़ है।

एक नियामक उपलब्धि के रूप में, एच बी एल ने 22 फरवरी, 2017 को तमिलनाडु औषध नियंत्रण प्राधिकृत से आई वी सी के लिए लिक्विड पेंटावलेट वैक्सीन के लिए फार्म 29 में टेस्ट मैनुफैक्चरिंग लाइसेंस प्राप्त किया है जिसमें इस उत्पाद सी जी एम पी विनिर्माण में एच बी एल की तत्परता दिखाती है।

गुणवत्ता प्रणाली के पहलू से, एच बी एल ने अपने उच्च स्तरीय गुणवत्ता और इसके पर्यावरण, स्वास्थ्य और सुरक्षा (ई एच एस) नीतियों को परिभाषित किया है। एच बी एल ने सभी कार्यों में गुणवत्ता सुनिश्चित करने और नियामक आवश्यकताओं के अनुपालन में गुणवत्ता प्रबंधन प्रणाली कार्यान्वित की है। एल पी वी और हेपेटाइटिस बी वैक्सीन के लेबलिंग और पैकिंग संचालन को संभालने के लिए सेकेन्डरी पैकेजिंग ब्लॉक से संबंधित योग्यता कार्यकलापें पूरा किया गया है। बैक्टीरियल वैक्सीन फॉर्मूलेशन, वेयरहाउस और क्यूसी ब्लॉकों की मान्यता गतिविधियाँ समयसारणी के अनुसार प्रगति पर है।

एच बी एल ने आई वी सी साइट पर “अत्याधुनिक आई टी अवसंरचना” सफलतापूर्वक कमीशन किया है। इस संरचना में अंतर्निहित स्केलेबिलिटी, लचीलापन और सुरक्षा सुविधाएँ हैं। इसने सभी लक्षित उपयोगकर्ताओं के लिए सुरक्षित और केंद्रीकृत एक्सेस कंट्रोल के लिए इन-हाउस होस्टड ई-मेल सेवाएँ, पतली ग्राहक और सीट्रिक्स लागू किया है।

कॉर्पोरेट कार्यालय और एच बी एल के विकासात्मक प्रयोगशाला जो टाइसल बायोपार्क, चेन्नै की पट्टे पर सुविधा पर काम कर रहे थे, को कंपनी के उद्देश्यों को प्राप्त करने के लिए आई वी सी साइट से एक समन्वित टीम प्रयास को सक्षम करने के लिए आई वी सी, चेंगलपेट्टु में 15 अप्रैल, 2017 से पूरी तरह से स्थानांतरित किया गया है।

एच बी एल ने तमिलनाडु और केरल में लिक्विड पेंटवैलेट वैक्सीन (पेंटाहिल) और हेपेटाइटिस बी (हैवाक-बी) वैक्सीन के लिए अपने विपणन नेटवर्क की स्थापना सफलतापूर्वक की। विपणन टीम के सशक्त प्रयासों ने एच बी एल को सी एम सी, वेल्लोर और स्टैंडफोर्ड जैसे सुस्थापित अस्पतालों में प्रवेश करने में मदद की है। आपूर्ति ऋणखला के परिप्रेक्ष्य से, एच बी एल ने 16 नवंबर, 2016 को निविदा प्रक्रिया के निर्विघ्न और तेज़ संचालन के लिए प्राण लागू किया है।

एच बी एल द्वारा प्राप्त प्रमुख मील पत्थर में से एक है 17 मई, 2017 को तमिलनाडु विद्युत बोर्ड से 11 के वी बिजली प्राप्त कर रहा है। यह विद्युतीकरण बिजली और, डी जी सेटों पर निर्भरता के खर्च को पर्याप्त रूप से कम करेगा, जो अब केवल स्टैंडबाइ समर्थन के रूप में होगा।

2017-18 के लिए एच बी एल की योजना में एच बी एल के विनिर्माण लाइसेंस के तहत आई वी सी लिक्विड पेंटवैलेट वैक्सीन का विनिर्माण शामिल है। टीम ने अगस्त-17 और जनवरी-18 के दौरान डी सी वी एम एन से प्रयोजन के माध्यम से विश्व स्वास्थ्य संगठन के विशेषज्ञों द्वारा नकली लेखापरीक्षा के ज़रिए डब्लियु एच ओ पूर्व-योग्यता के लिए तत्परता मूल्यांकन करने के लिए सक्रिय कदम उठाया है।

रेबीज बल्क और वायरल वैक्सीन सूत्रीकरण जैसे अन्य ब्लॉकों के विनिर्माण के लिए सुविधा मान्यता और तत्परता वर्ष 2017-18 में पूरे होने की उम्मीद है। एक विपणन कार्यनीति के रूप में, एच बी एल वर्ष 2017-18 में वर्धित उपभोक्ता आधार के साथ दूसरे राज्यों में अपने विपणन नेटवर्क के विस्तार करने की परिकल्पना करता है।

7.2. गोवा एंटीबायोटिक्स एण्ड फार्मास्यूटिकल्स लिमिटेड (जी ए पी एल)

31 मार्च, 2017 तक के जी ए पी एल के प्राधिकृत और प्रदत्त शेयर पूँजी बिना किसी परिवर्तन से क्रमशः ₹ 25 करोड़ और ₹19.02 करोड़ है। जी ए पी एल में एचएलएल लाइफ़केयर लिमिटेड (नियंत्रक कंपनी) की शेयरधारिता 74% है और शेष 26% ई डी सी लिमिटेड द्वारा नियंत्रण करता है।

समीक्षाधीन वर्ष के दौरान, पिछले वर्ष की तुलना में प्रचालन से राजस्व 64% तक की वृद्धि पायी है। कंपनी के निवल लाभ पिछले वर्ष की तुलना में 193% तक बढ़ गया है।

जी ए पी एल एक फार्मास्यूटिकल सूत्रीकरण विनिर्माण कंपनी है और मेडिसिन के एलोपैथिक, आयुर्वेद और होम्योपैथिक प्रणालियों की श्रेणी में दवाओं का विनिर्माण करता है। जेनेरिक ड्रग्स के व्यवसाय अवसरों को ध्यान में रखते हुए, जी ए पी एल तीन व्यापक प्लेटफार्मों पर जेनेरिक दवाइयों को बढ़ावा देने की योजना बना रहा है। उत्पादों को स्टॉकिस्ट को आपूर्ति की जाएगी जो निर्धारित मूल्य संरचना पर जेनेरिक दवाओं के वितरण में संबंध रखते हैं। पहले चरण में गोवा, कर्नाटक, केरल में स्टॉकिस्ट नियुक्त किए जाएंगे।

जी ए पी एल गोवा और दक्षिणी राज्यों में नियुक्त चैनल साझेदारों में जी ए पी एल के खुदरा दवा दुकानों के माध्यम से पहले चरण में जेनेरिक दवाओं को बढ़ावा देने के लिए ध्यान केंद्रित किया जाएगा। आगामी वर्षों में, उत्पाद श्रेणी में सूखी पाउडर इंजेक्टबिल जैसे उच्च मूल्य वाले उत्पादों को जोड़ा जाएगा। भारत सरकार की जन-औषधि योजनाओं के लिए जेनेरिक दवाओं की आपूर्ति के लिए व्यावसायिक अवसर, एम्स में जेनेरिक दवा आउटलेट मुफ्त आपूर्ति, एचएलएल द्वारा संचालित अमृत आउटलेट का भी पता लगाया जाएगा।

जी ए पी एल गोवा राज्य भर में सरकारी अस्पतालों में पाँच मेडिसिंटर आउटलेट चलाता है। जी ए पी एल इस श्रेणी को मार्च 2018 तक तीन फार्मा रिटेल आउटलेटों की एक कुशल श्रृंखला में विस्तार करने की योजना बना रहा है।

जी ए पी एल वित्तीय वर्ष 2017-18 के दौरान 3 प्रमुख सार्वजनिक स्वास्थ्य केंद्रों और एक शहर के परिसर में केंद्र स्थापित करके इस कारोबार का विस्तार करने की योजना बना रहा है। एचएलएल लाइफ़केयर लिमिटेड के फार्मास्यूटिकल बिजनेस ग्रुप के विज़न 2020 योजना के एक हिस्से के रूप में, जी ए पी एल पाँच साल का बिजनेस प्लान विकसित करेगा।

7.1 HLL Biotech Limited (HBL)

HLL Biotech Limited (HBL), the wholly owned subsidiary company of HLL has completed its fifth year of incorporation on 12th March 2017. The authorized share capital of the Company as on 31st March, 2017 stood at Rs. 285 Cr which is same as the previous year and the issued, subscribed and paid up equity share capital as on 31st March 2017 stands at Rs. 274.89 Cr.

As a regulatory achievement, HBL also received the Test manufacturing license in Form 29 for Liquid Pentavalent Vaccine for IVC site from Tamil Nadu Drug Control Authority on 22nd February 2017 demonstrating the readiness of HBL in cGMP manufacturing of this product.

From the aspect of Quality Systems, HBL has defined its high-level Quality and its Environment, Health & Safety (EHS) Policies. HBL has implemented Quality Management Systems to ensure Quality in all functions and in compliance with regulatory requirements. Qualification activities related to secondary packaging block has been completed to handle labelling & packing operation of LPV & Hepatitis B Vaccine. The validation activities of the Bacterial Vaccine Formulation, Warehouse & QC blocks are progressing as per the schedule.

HBL has successfully commissioned “state of art IT infrastructure” at IVC site. This Infrastructure has in-built Scalability, Resilience and Security features. It has implemented in-house hosted email services, thin client and citrix for all end users to have secured and centralized access control.

The corporate office and the developmental labs of HBL which were operational at the leased facility of TICEL Biopark, Chennai have been completely shifted to IVC, Chengalpattu effective from 15th April 2017 enabling a coordinated team effort from IVC site to achieve Company’s objectives.

HBL successfully established its marketing network in Tamil Nadu and Kerala for Liquid Pentavalent Vaccine (PENTAHIL) and Hepatitis B (HIVAC-B) vaccine. The earnest efforts of the marketing team has facilitated HBL to make inroads into well-established hospitals like CMC, Vellore and Stedford. From the supply chain perspective, HBL has implemented E-procurement on 16th Nov 2016 for smooth and faster operationalization of the tender process.

One of the major milestone achieved by HBL is obtaining the 11 KV power from Tamil Nadu Electricity Board on 17th May 2017. This energization will significantly reduce the expenditure for power and the dependency on DG sets which will be now only as a standby support.

HBL’s plan for 2017-18 includes manufacturing of Liquid Pentavalent vaccine at IVC under HBL’s manufacturing license. The team has taken proactive steps to evaluate readiness for WHO pre-qualification through mock audits by WHO experts during Aug-17 and Jan-18 through sponsorship from DCVMN.

Facility validation and readiness to manufacture of other blocks like Rabies Bulk and Viral Vaccine formulation are expected to be completed in the year 2017-18. As a marketing strategy, HBL envisages an expansion of its Marketing network to other states with an increased customer base in the year 2017-18.

7.2 Goa Antibiotics & Pharmaceuticals Ltd. (GAPL)

The authorized and paid up share capital of GAPL is ₹ 25 Cr. and ₹ 19.02 Cr. respectively without any change as on 31st March 2017. The shareholding of HLL Lifecare Limited (holding company) in GAPL is 74% and balance 26% is held by EDC Limited.

During the year under review, the Revenue from operations has grown by 64% as compared with the previous year. The net profit of the Company has grown by 193% as compared with the year before.

GAPL is a Pharmaceutical formulation manufacturing Company and manufactures drugs in the range of Allopathic, Ayurveda and Homeopathic systems of medicine. Considering the business opportunity in Generic Drugs, GAPL plans to promote generic medicines on three broad platforms. Products will be supplied to stockiest who are dealing in generic medicines distribution, at the predetermined price structure. To commence with, stockiest will be appointed in Goa, Karnataka, Kerala in the first phase.

GAPL will be focusing to promote generic drugs in the first phase through the retail medicine outlets of GAPL in Goa and channel partners appointed in southern states. In the subsequent years, high value products like Dry Powder Injectable will be added in the product range. Business opportunities for Supply of Generic medicines to Jan Aushadhi schemes of Government of India, supply to free Generic Medicine Outlet in AIIMS, Amrit outlets operated by HLL will also be explored.

GAPL runs five Medicentre outlets throughout the state of Goa in Government hospital. GAPL plans to expand this division to an efficient chain of three Pharma retail outlets by March 2018.

GAPL plans to expand this business by establishing the centers at 3 major public health centers and at a city premises during the financial year 2017-18. As a part of Vision 2020 Plan for Pharmaceutical Business Group of HLL Lifecare Limited, GAPL will develop a five year Business Plan.



7.3 एचएलएल इंफ़्राटेक सर्विसस लिमिटेड (हाइट्स)

अवसंरचना विकास, सुविधा प्रबंधन, प्रापण परामर्शदाता और संबद्ध सेवाओं जैसे क्षेत्रों में व्यापार के विवाल दायरे को देखते हुए इन सेवाएं उपलब्ध कराने के कारोबार को आगे बढ़ाने के लिए एचएलएल लाइफ़केयर लिमिटेड की एक पूर्ण स्वामित्व वाली समनुषंगी कंपनी के रूप में 3 अप्रैल, 2014 को हाइट्स को संस्थापित किया गया ।

वर्ष 2016-17 के दौरान हाइट्स ने ₹ 3655.35 लाख का प्रभावशासली व्यापारावर्त हासिल किया है। कर के बाद लाभ ₹278.04 लाख तक बढ़ गया और निवल मूल्य ₹184.66 लाख तक बढ़ गया है ।

हाइट्स सरकारी भूमि के पुनर्विकास के नए कारोबार में प्रवेश करने की प्रक्रिया में है । जैसा कि हाइट्स को स्वास्थ्य एवं परिवार कल्याण मंत्रालय के 'निष्पादन एजेंसी' के रूप में घोषित किया गया है और मुख्य रूप से स्वास्थ्य रक्षा के अवसंरचना विकास और संबद्ध क्षेत्रों में संचालन करता है, आगामी वर्षों में व्यवसाय और विभिन्न क्षेत्रों में अपने निष्पादन को बढ़ाने के लिए प्रत्याशा की जाती है ।

7.4 एचएलएल मेडिपार्क लिमिटेड (एच एम एल)

20 दिसंबर, 2016 को, आपकी कंपनी ने ज्ञान और पर्यावरण प्रबंधन अवसंरचना के साथ चिकित्सा उपायों और उपकरणों के लिए चेंगलपेट्टु, तमिलनाडु में 330 एकड़ विशाल भूमि में अत्याधुनिक अवसंरचना के साथ एक विशिष्ट सुविधा, एचएलएल मेडिपार्क लिमिटेड (एचएमएल) नाम की एक 100% समनुषंगी कंपनी बनायी है। मेडिपार्क परियोजना व्यापार, अनुमोदन, नवीनता और अनुसंधान एवं विकास को प्रोत्साहित करने, नई प्रौद्योगिकियों का विकास, प्रोटोटाइप और व्यावसायीकरण गतिविधियों को सुकर बनाने एवं देश में क्षेत्र के लिए एक केंद्र बनने के लिए एकीकृत परिस्थिति तंत्र के निर्माण के माध्यम से, विनिर्माण यूनितों के लिए 'एक-स्टॉप सुविधा' होगी । यह परियोजना आयात पर निर्भरता को कम करके सरकार की मेक इन इंडिया ड्राइव को मज़बूत करेगी और अत्याधुनिक अवसंरचना और प्रौद्योगिकी की पहुँच प्रदान करके स्वदेशी और घरेलू उद्योग के विकास के लिए एक मज़बूत आधार बना रहा है।

मेडिपार्क परियोजना को क्षेत्र में निर्माताओं को आकर्षित कराने की प्रत्याशा है। देश में निवेश को बढ़ावा देने और सस्ती चिकित्सा उपकरणों को प्रदान करने के अलावा, यह एक किफायती स्वास्थ्य रक्षा वितरण प्रणाली को बढ़ावा देगा और रोज़गार के अवसरों में भी वृद्धि करेगा। मेडिपार्क को प्रमुख चिकित्सा उपकरण कंपनियों और चिकित्सा अनुसंधान कंपनियों को अपने संयंत्रों और प्रयोगशालाएं स्थापित करने के लिए आकर्षित करने के उद्देश्य से उद्यमित क्षेत्र माना जाता है।

यह परियोजना भरोसेमंद और सस्ती चिकित्सा उपायों और उपकरणों की व्यवस्था में प्रवेश कर सकती है जिससे समाज के सभी वर्गों में स्वास्थ्य वितरण लागत कम हो जाती है, घरेलू विनिर्माण में वृद्धि, अस्थिर वैश्विक बाज़ारों के खतरे को कम करता है और सार्वजनिक स्वास्थ्य रक्षा वितरण प्रणाली के माध्यम से स्वास्थ्य रक्षा सेवाओं के प्रवेश को सक्षम करके दीर्घकालिक राष्ट्रीय स्वास्थ्य सुरक्षा का उद्देश्य को मुख्य रूप से सुनिश्चित करेगी।

31 मार्च 2017 तक एचएमएल के प्राधिकृत एवं प्रदत्त शेयर पूँजी क्रमशः ₹ 50.00 लाख और ₹10.01 लाख है ।

7.5 लाइफ़सिंग अस्पताल (प्रा.) लिमिटेड

लाइफ़सिंग लगभग 10 वर्षों से विद्यमान रहा है। इन अवधियों के दौरान, लाइफ़सिंग ने कम-आय वाले आबादी समूह के लिए सस्ती दरों पर उच्च गुणवत्ता वाली मातृ एवं शिशु स्वास्थ्य रक्षा उपलब्ध कराने के लिए एक अनूठा मॉडल विकसित किया है, जो धारणीय होने से एक सामाजिक लक्ष्य पूरा करता है। लाइफ़सिंग ने कंपनी के व्यवसाय को विस्तार/स्केल अप करने और इसके भविष्य के विकास के लिए एक दीर्घकालिक कार्यनीति स्थापित की है।

चालू वर्ष 2016-17 में उद्यम स्तरका निष्पादन स्तार लगातार सुधार किया जा रहा है । वर्ष 2016-17 के दौरान कंपनी ने ₹5.24 लाख ता लाभ रिकार्ड किया है । एल एस एच ने समीक्षाधीन वर्ष के दौरान 7912 बच्चों के प्रसव में मदद की ।

8. समेकित वित्तीय विवरण

कंपनी ने 1 अप्रैल, 2016 से 'इंड ए एस' को अपनाया है। समेकित वित्तीय विवरण पर इंड ए एस के अनुसार वित्तीय विवरण वार्षिक रिपोर्ट में दिया जाता है। कंपनी के पंजीकृत कार्यालय में और संबंधित समनुषंगी कंपनियों के पंजीकृत कार्यालयों में समनुषंगी कंपनियों के वार्षिक लेखा सहित संबंधित सूचना उपलब्ध है और वह कार्य घंटे के दौरान निरीक्षण के लिए उपलब्ध है।

7.3 HLL Infra Tech Services Ltd. (HITES)

HITES was incorporated on 3rd April 2014 as a wholly owned subsidiary of HLL Lifecare Limited to carry on the business of providing services viz., Infrastructure Development, Facilities Management, Procurement Consultancy and allied services, foreseeing the enormous scope of business in these segments.

During the year 2016-17 HITES achieved an impressive Turnover of ₹ 3655.35 lakhs. The Profit after tax was increased to ₹ 278.04 lakhs and the Net Worth has grown to ₹ 184.66 lakhs.

HITES is in the process of entering into new business of Redevelopment of Government lands. As HITES is declared as “Executing Agency” of MoHFW and primarily operates in healthcare infrastructure development and allied fields, it is expected to enhance its performance in business and various segments in the years to come.

7.4 HLL Medipark Ltd. (HML)

On 20th December, 2016, your Company formed a 100% subsidiary Company by name HLL Medipark Limited [HML] an exclusive facility with the state-of-the art infrastructure, for the manufacture of medical devices and equipments along with knowledge and environmental management infrastructure, in a sprawling 330 acres of land at Chengalpattu, Tamil Nadu. The Medipark project will be a “one-stop facility” for manufacturing units through the creation of an integrated ecosystem to facilitate business, approvals, stimulate innovation and R&D, develop new technologies, prototyping and commercialisation activities and become a hub for the sector in the country. The project shall also strengthen the Make in India drive of the government by reducing the dependence on imports and creating a strong base for the growth of indigenous and domestic industry by providing access to state of art infrastructure and technology.

The Medipark project is expected to attract manufacturers in the sector. Apart from boosting the investment in the country and providing affordable medical devices, it will give a fillip to an affordable healthcare delivery system and also enhance employment opportunities. Medipark is considered to be the enterprise zone aimed to attract major medical device companies and medical research companies to set up their plants and laboratories.

The project may usher in a regime of assured and affordable medical devices and equipment thereby lowering health delivery costs across all sections of society, enhance domestic manufacturing, minimize the danger of volatile global markets and most importantly ensure the objective of long term national health security by enabling the penetration of health care services through the public health care delivery system.

The authorized and paid up share capital of HML as on 31st March 2017 is ₹ 50.00 lakh and ₹ 10.01 lakh respectively.

7.5 Lifespring Hospitals (P) Limited

LifeSpring has been in existence for almost 10 years. During these periods, LifeSpring has evolved a unique model for providing high quality maternal and child health care at affordable rates for low- income population group, which meets a social objective while being sustainable. LifeSpring has established a Long Term Strategy to expand/scale up the business of the Company and for its future growth.

In the current year 2016-17, the performance at the enterprise level has been steadily improving. The Company recorded a profit of ₹ 5.24 lakhs during 2016-17. LSH has facilitated delivery of 7912 babies during the year under review.

8. CONSOLIDATED FINANCIAL STATEMENTS

The Company has adopted “Ind As” with effect from 1st April 2016. The Financial Statements in accordance with the Ind As on Consolidated Financial Statements is provided in the Annual Report. The Annual Accounts of the Subsidiary Companies, along with related information are available for inspection at the Registered Office of the Company, and also at the registered offices of the respective subsidiary companies during working hours.



9. आंतरिक नियंत्रण प्रणाली और पर्याप्तता

आपकी कंपनी को इसके कारोबारकी प्रकृति आकार, स्केल और प्रचालन की जटिलता के अनुरूप आंतरिक नियंत्रण के लिए उचित और पर्याप्त प्रणाली है। जो सुनिश्चित करता है कि शक्तियों का प्रत्यायोजन (डी ओ पी) के अनुसार सभी लेनदेन अनुमोदित और प्राधिकृत किया जाता है, सही ढंग से रिकॉर्ड और रिपोर्ट किया जाता है, एस ए पी संचालित वातावरण में लेखा रिकॉर्डों की सटीकता, संपूर्णता विश्वसनीय वित्तीय विवरण समय पर तैयार करके रखे जाते हैं। यह भी सुनिश्चित करता है कि परिसंपत्तियों की सुरक्षा की जाती है और अप्राधिकृत उपयोग या प्रकृति की हानि से संरक्षित की जाती है। एचएलएल एक सार्वजनिक उपक्रम रहने से नियंत्रक व महा लेखापरीक्षक (सी ए जी) की लेखापरीक्षा के अधीन भी है। उस पर महत्वपूर्ण लेखापरीक्षा अवलोकन और अनुवर्ता कार्रवाई लेखापरीक्षा समिति को रिपोर्ट की जाती है।

10. विजिल मेकानिसम/विसिल ब्लोवर नीति

आपकी कंपनी ने निदेशकों और कर्मचारियों को अनैतिक व्यवहार पर, सही या संदिग्ध घोखाघड़ी या कंपनी के आचरण संहिता या नैतिक नीति के बारे में उनकी धिंता रिपोर्ट करने के लिए एक औपचारिक रूपरेखा प्रदान करने की ओर एक विजिल मेकानिसम विसिल ब्लोवर नीति अपनायी है। यह नीति तंत्र उपलब्ध करानेवाले कर्मचारियों के जुल्मों के खिलाफ और लेखापरीक्षा समिति के अध्यक्ष को सीधी पहुँच के लिए भी पर्याप्त सुरक्षा प्रदान करती है। यह पुष्टि की जाती है कि कंपनी के कोई भी कार्मिक को लेखापरीक्षा समिति के अध्यक्ष की पहुँच इनकार किया गया है और वर्ष के दौरान कोई भी शिकायत प्राप्त नहीं हुई थी।

11. जोखिम प्रबंधन

आपकी कंपनी ने निदेशक मंडल द्वारा अनुमोदित मज़बूत जोखिम प्रबंधन नीति अपनायी है और एक विस्तृत उद्यम जोखिम प्रबंधन (ई आर एम) प्रणाली है, जो जोखिम निर्धारण के लिए सभी व्यवसाय कार्यक्षेत्रों के साथ कार्य करता है और यह सुनिश्चित करता है कि जोखिम प्रबंधन योजना लागू है।

12. नियामकों या अदालतों या न्यायाधिकरणों द्वारा पास किये गये कंपनी के लाभकारी कारोबारवाला को प्रभावित महत्वपूर्ण और मूर्त आदेश।

कंपनी के कामकारी कारोबारवाला और प्रचालन को प्रभावित करनेवाले नियामकों या अदालतों या न्यायाधिकरणों द्वारा पारित कोई महत्वपूर्ण और मूर्त आदेश नहीं है।

13. वित्तीय स्थिति को प्रभावित यदि कोई महत्वपूर्ण परिवर्तन और प्रतिबद्धता

इस वित्तीय विवरण से संबंधित वित्तीय वर्ष के अंत में और इस रिपोर्ट की तारीख के बीच में कंपनी की वित्तीय स्थिति को प्रभावित कोई महत्वपूर्ण परिवर्तन और प्रतिबद्धताएं नहीं हैं।

14. निदेशकों के उत्तरदायित्व विवरण

कंपनी अधिनियम, 2013 की धारा 134 की उप-धारा (3) के खंड (ग) के अपेक्षाओं के अनुसार, निदेशक पुष्टि करते हैं कि

- वार्षिक लेखों की तैयारी में, उपयुक्त लेखा मानकों के पालन किये गये हैं और उससे कोई महत्वपूर्ण विचलन नहीं किया गया है।
- उन्होंने ऐसी लेखा नीतियों का चयन किया है तथा सुसंगत रूपसे उनको प्रयुक्त किया गया और लगातार विवेकी एवं समझदार निर्णय एवं आकलन बनाए गए ताकि वित्त वर्ष के अंत में कंपनी के मामलों की दशा की दृष्टि सही एवं साफ विवरण और उस अवधि के लिए कंपनी के लाभ दे सकें।
- कंपनी की परिसंपत्तियों को सुरक्षित रखने और कपट तथा अन्य अनियमितताओं को रोकने एवं पता लगाने के लिए कंपनी अधिनियम, 2013 के प्रावधानों के अनुसार पर्याप्त लेखा के अभिलेखों के अनुरक्षण के लिए योग्यता की ओर उचित और पर्याप्त ध्यान दिया है।
- उन्होंने लाभकारी कारोबार वाला के आधार पर वार्षिक लेखा तैयार किया है।
- सभी उपयुक्त कानूनों के प्रावधानों के अनुपालन सुनिश्चित करने के लिए उन्होंने उचित प्रणाली तैयार की है और ऐसी प्रणाली पर्याप्त है और प्रभावी रूप से प्रचालन करती है।

15. कर्मचारियों का विवरण

कंपनी के कर्मचारियों द्वारा सीमा से अधिक पारिश्रमिक लेने वालों का विवरण, कंपनी नियम 2014 (प्रबंधकीय कार्मिकों के नियुक्ति और पारिश्रमिक) के आधार पर लागू नहीं है कि समीक्षाधीन वर्ष में निर्धारित सीमा से अधिक पारिश्रमिक आहरण करने वाले कंपनी के कोई भी कर्मचारी नहीं है।

16. वार्षिक विवरणी के उद्घरण

कंपनी अधिनियम, 2013 की धारा 134 की उप धारा 3(क) में पठित कंपनी के नियम, 2014 के नियम 12 (प्रबंधन एवं प्रशासन) के अनुसार बोर्ड की रिपोर्ट के अनुबंध III के रूप में एम जी टी फॉर्म 9 में 31 मार्च, 2017 तक की वार्षिक विवरणी के उद्घरण संलग्न किया जाता है।

9. INTERNAL CONTROL SYSTEMS AND ADEQUACY

Your Company has a proper and adequate system of internal controls, commensurate with the nature of its business, size, scale and complexity of operations which ensures that all transactions are approved and authorized as per Delegation of Powers (DOP), recorded and reported correctly, the accuracy and completeness of the accounting records in SAP driven environment, timely preparation of reliable financial statements are maintained and assets are safeguarded and protected against loss from unauthorized use or disposition. The Company, being a Public Sector Enterprise, is subject to Comptroller and Auditor General (CAG) audit also. Significant audit observations and follow-up actions thereon are reported to the Audit Committee.

10. VIGIL MECHANISM/WHISTLE BLOWER POLICY

Your Company has adopted a Vigil Mechanism/Whistle Blower Policy, to provide a formal mechanism to the Directors and employees to report their concerns about unethical behaviour, actual or suspected fraud or violation of the Company's Code of Conduct or ethics policy. The Policy provides for adequate safeguards against victimization of employees who avail the mechanism and also provides for direct access to the Chairman of the Audit Committee. It is affirmed that no personnel of the Company has been denied access to the Chairman of the Audit Committee and that no complaints were received during the year in this regard.

11. RISK MANAGEMENT

Your Company has adopted a robust Risk Management Policy approved by the Board of Directors and established an Enterprise Risk Management (ERM) system that engages with all the business verticals for risk assessment and ensures that the risk mitigation plans are in place.

12. SIGNIFICANT AND MATERIAL ORDERS PASSED BY THE REGULATORS OR COURTS OR TRIBUNALS IMPACTING THE GOING CONCERN STATUS OF THE COMPANY

There were no significant and material orders passed by the Regulators or Courts or Tribunals impacting the going concern status and operations of the Company.

13. MATERIAL CHANGES AND COMMITMENT, IF ANY, AFFECTING THE FINANCIAL POSITION

There are no material changes and commitments affecting the financial position of the Company occurred between the end of the financial year to which this financial statements relate and on the date of this report.

14. DIRECTORS' RESPONSIBILITY STATEMENT

Pursuant to the requirement of clause (c) of sub-section (3) of Section 134 of the Companies Act, 2013, your Directors confirm that:

- a) in the preparation of the annual accounts, the applicable accounting standards have been followed and that no material departures have been made from the same;
- b) they have selected such accounting policies and applied them consistently and made judgments and estimates that are reasonable and prudent, so as to give a true and fair view of the state of affairs of the Company at the end of the financial year and of the profits of the Company for that period;
- c) they have taken proper and sufficient care for the maintenance of adequate accounting records in accordance with the provisions of the Companies Act, 2013, for safeguarding the assets of the Company and for preventing and detecting fraud and other irregularities;
- d) they have prepared the annual accounts on a going concern basis; and
- e) they have devised proper systems to ensure compliance with the provisions of all applicable laws and such systems are adequate and operating effectively.

15. PARTICULARS OF EMPLOYEES

Information regarding particulars of employees drawing remuneration in excess of the limit specified under Companies (Appointment and Remuneration of Managerial Personnel) Rules, 2014 is not applicable as none of the employees of the Company has drawn remuneration in excess of the stipulated limit, during the year under review.

16. EXTRACT OF ANNUAL RETURN

Pursuant to sub-section 3(a) of Section 134 of the Companies Act 2013, read with Rule 12 of the Companies (Management and Administration) Rules, 2014 an extract of the Annual Return as at March 31, 2017 in form MGT 9 is appended as **Annexure III** to the Board's Report.



17. विनिर्दिष्ट बैंक नोटों के लेनदेन के प्रकटीकरण (एस बी एन)

आपकी कंपनी ने 8 नवंबर से 30 दिसंबर, 2016 की अवधि के दौरान दिनांक 31 मार्च, 2017 के एम सी ए अधिसूचना जी एस आर दिनांक 308 (ई) में निर्धारित जैसे विनिर्दिष्ट बैंक टिप्पणियों में होल्डिंग के साथ-साथ लेनदेन वित्तीय विवरण टिप्पणी सं. 2.23 में अपेक्षित प्रकटीकरण प्रदान किया है और ये कंपनी द्वारा बनाए गए खाता बही के अनुसार हैं ।

18. लेखापरीक्षक

18.1. सांविधिक लेखापरीक्षक

लेखापरीक्षा रिपोर्ट में बनाये गए अवलोकन/प्रतिबंध उस पर संगत टिप्पणियों के साथ पठित स्वतः स्पष्ट है अतः कंपनी अधिनियम, 2013 की धारा 134 के अधीन अगली कोई टिप्पणी के लिए आमंत्रित नहीं है ।

18.2 लागत लेखापरीक्षक

कंपनी लागत लेखापरीक्षा नियम, (लागत रिकॉर्ड और लेखापरीक्षा नियम) 2014 के अधीन निर्धारित विविध उत्पादों के संबंध में कंपनी द्वारा अनुरक्षित लेखे की लागत लेखापरीक्षा आयोजित करने को वित्तीय वर्ष 2016-17 के लिए मैसर्स एस नायर & एसोसियेट्स, लागत लेखाकार, तिरुवनंतपुरम और मैसर्स जुगल के. पुरी एण्ड एसोसियेट्स, लागत लेखाकार, नया गुडगाव को लागत लेखापरीक्षकों के रूप में नियुक्त किए गए । अधिनियम की धारा 148 के प्रावधानों के अनुसार कंपनी (लेखापरीक्षा और लेखापरीक्षकों) नियम, 2014 के साथ पठित, सदस्यों से लागत लेखापरीक्षकों को देय पारिश्रमिक के अनुसमर्थन पर विचार करने का अनुरोध किये जाते हैं।

18.3 सचिवालयीन लेखापरीक्षक

अधिनियम की धारा 204 के प्रावधानों और कंपनी (नियुक्ति और प्रबंधकीय कर्मियों का पारिश्रमिक) नियम, 2014 के अनुसार, निदेशक मंडल ने इस वर्ष 31 मार्च, 2017 को समाप्त वर्ष के लिए सचिवालयीन लेखापरीक्षा चलाने को प्रेक्टीस कर रही कंपनी सेक्रेटरियों के फर्म द्वारा मैसर्स बी वी आर एण्ड एसोसियेट्स को नियुक्त किया था। फार्म सं. एम आर 3 की सचिवालयीन लेखापरीक्षा रिपोर्ट, बोर्ड की रिपोर्ट को **अनुबंध IV** के रूप में वार्षिक रिपोर्ट का भाग बनता है। सचिवालयीन लेखापरीक्षा रिपोर्ट कोई भी प्रतिबंध, आरक्षण या प्रतिकूल टिप्पणी शामिल नहीं है ।

19. एमएसएमई से मालों का प्रापण

वर्ष 2016-17 के दौरान, कंपनी ने सूक्ष्म, लघु और मध्यम उद्यम (एमएसएमई) से कुल खरीद ₹ 26,441.00 लाख में से ₹6,574.00 लाख मूल्य माल का प्रापण किया जो 20% लक्ष्य की ओर 24.86% रहा है । कंपनी ने एमएसएमई के लिए 10 विक्रेता विकास कार्यक्रम भी आयोजित किए ।

20. ऊर्जा संरक्षण, तकनीकी आमेहन, विदेशी मुद्रा अर्जन/व्यय

कंपनी नियम, 2013 की धारा 134 की उपधारा 3 (एम) के साथ पठित कंपनी (लेखा) नियम 2014 के नियम 8 अधीन निर्धारित ऊर्जा संरक्षण, तकनीकी आमेहन, विदेशी मुद्रा अर्जन और व्यय से संबंधित विवरण **अनुबंध-क** के रूप में दिए जाते हैं, जो इस रिपोर्ट का भाग बनता है।

21. कॉर्पोरेट सामाजिक उत्तरदायित्व और स्थिरता

एचएलएल सी एस आर पहल का प्रारंभिक आदाता है। एचएलएल, सी एस आर कार्यकलापों को प्रत्यक्ष रूप से और एचएलएल परिवार नियोजन प्रोग्राम न्यास (एचएलएलएफपीपीटी) और एचएलएल प्रतीक्षा धर्मार्थ सोसाइटी जैसे एजेंसिथो के माध्यम से कार्यान्वित करता है। वर्ष के दौरान, कंपनी ने कई सीएसआर पहल कार्यक्रम कार्यान्वित किया है। कंपनी नियम (निगमित सामाजिक दायित्व नीति) 2014 के साथ पठित कंपनी अधिनियम, 2013 की धारा 135, के अनुपालन में कंपनी के कॉर्पोरेट सामाजिक जिम्मेदारी (सी एस आर) समिति की स्थापना की है। सी एस आर समिति से संबंधित सांविधिक प्रकटीकरण और कंपनी नियम (कॉर्पोरेट सामाजिक उत्तरदायित्व) 2014 के अनुसार सी एस आर गतिविधियों की वार्षिक रिपोर्ट वित्त वर्ष 2016-17 **अनुबंध -ख** के रूप में इस रिपोर्ट के भाग बनता है।

22. कॉर्पोरेट अभिशासन

आपकी कंपनी ने उच्च मानक एवं अच्छे कॉर्पोरेट अभिशासन बनाए रखने को प्रतिबद्ध है और सार्वजनिक उद्यम विभाग द्वारा जारी किए दिनांक 14. 05. 2010 की डी पी ई सं 18 (8) 2005-जीएम में निर्धारित सभी शर्तों का पालन करने के लिए पर्याप्त कदम उठाए है। सांविधिक लेखापरीक्षक सनदी लेखाकार मैसर्स एब्रहाम & जोस से कंपनी को कॉर्पोरेट अभिशासन की शर्तों के अनुपालन की पुष्टि पर प्रमाण-पत्र प्राप्त हुआ है। जो **अनुबंध V** के रूप में इस रिपोर्ट का भाग बनता है।

17. DISCLOSURE OF DEALING IN SPECIFIED BANK NOTES [SBNs]

Your Company has provided requisite disclosure in the financial statements Note No. 2.32 as to holdings as well as dealings in Specified Bank Notes as defined in the MCA Notification G.S.R. 308(E) dated 31st March, 2017 during the period from 8th November to 30th December, 2016 and these are in accordance with the books of accounts maintained by the Company.

18. AUDITORS

18.1 Statutory Auditors

The observations/qualifications made in the Auditors' Report read together with relevant notes thereon are self-explanatory and hence, do not call for any further comments under Section 134 of the Companies Act, 2013.

18.2 Cost Auditors

M/s. S. Nair & Associates, Cost Accountants, Trivandrum and M/s. Jugal K. Puri & Associates, Cost Accountants, New Gurgaon were appointed as Cost Auditors for the financial year 2016-17 to conduct cost audit of the accounts maintained by the Company in respect of the various products prescribed under Companies (Cost Records & Audit Rules), 2014. Pursuant to the provisions of Section 148 of the Act read with the Companies (Audit and Auditors) Rules, 2014, Members are requested to consider the ratification of the remuneration payable to the Cost Auditors.

18.3 Secretarial Auditors

Pursuant to the provisions of Section 204 of the Act and the Companies (Appointment and Remuneration of Managerial Personnel) Rules, 2014, the Board of Directors of the Company had appointed M/s. BVR & ASSOCIATES, a firm of Company Secretaries in Practice to undertake the Secretarial Audit of the Company for the year ended 31st March, 2017. The Secretarial Audit Report in Form No. MR3 forms part of the Annual Report as **Annexure IV** to the Board's Report. The Secretarial Audit Report does not contain any qualification, reservation or adverse remark.

19. PROCUREMENT OF GOODS FROM MSMEs

During the year 2016-17, the Company has procured goods of value of ₹ 6,574.00 lakhs from Micro, Small and Medium Enterprises (MSMEs) out of the total procurement of ₹ 26,441.00 lakhs which is 24.86% as against the target of 20%. The Company has also conducted 10 Vendor Development Programmes for MSMEs.

20. CONSERVATION OF ENERGY, TECHNICAL ABSORPTION, FOREIGN EXCHANGE EARNINGS/OUTGO

The particulars regarding Conservation of Energy, Technology Absorption and Foreign Exchange Earnings and Outgo, as prescribed under sub-section 3 (m) of Section 134 of the Companies Act, 2013 read with Rule 8 of the Companies (Accounts) Rules, 2014, are given as **Annexure-A**, which forms part of this report.

21. CORPORATE SOCIAL RESPONSIBILITY & SUSTAINABILITY

HLL has been an early adopter of CSR initiatives. HLL implements CSR programmes directly and through its implementing agencies such as HLL Family Planning and Promotion Trust [HLFPPT] and HLL Pratheeksha Charitable Society. During the year the Company has undertaken many CSR initiative programmes. In compliance with Section 135 of the Companies Act, 2013 read with the Companies (Corporate Social Responsibility Policy) Rules 2014, the Company has established Corporate Social Responsibility (CSR) Committee. Statutory disclosures with respect to the CSR Committee and Annual Report on CSR activities of the Company pursuant to Companies (Corporate Social Responsibility) Rules, 2014 for the financial year 2016-17 forms part of this Report as **Annexure B**.

22. CORPORATE GOVERNANCE

Your Company is committed to maintain the highest standards of good corporate governance and has taken adequate steps to adhere to all stipulations laid down in DPE O.M. No. 18(8)/2005-GM dated 14-05-2010 issued by Department of Public enterprises. Company has obtained a Certificate from the Statutory Auditors M/s. Abraham & Jose, Chartered Accountants confirming compliance of conditions of Corporate Governance. Forming part of this report as **Annexure V**.



23. प्रबंध चर्चा और विश्लेषण रिपोर्ट

समीक्षाधीन वर्ष के लिए प्रबंध चर्चा और विश्लेषण रिपोर्ट इस रिपोर्ट के भाग के रूप में अलग रूप से प्रस्तुत की जाती है।

24. निदेशक मंडल

समीक्षाधीन वर्ष के दौरान, कंपनी के निदेशकशिप में निम्नांकित परिवर्तन आया है :

24.1 समाप्ति

समीक्षाधीन वर्ष के दौरान निम्नलिखित निदेशक कंपनी से कार्यमुक्त हो गए :

- 31 मई, 2016 को डॉ.एम.अय्यप्पन ने अध्यक्ष एवं प्रबंध निदेशक और डॉ.के.आर.एस.कृष्णन ने निदेशक (तकनीकी एवं प्रचालन के रूप में सेवानिवृत्त हो गए हैं।
- 2 दिसंबर, 2016 को श्री संजीव कपूर और डॉ.आरती विज स्वतंत्र निदेशक से कार्यमुक्त हो गये हैं।
- 16 जनवरी, 2017 को श्रीमती धरित्री पांडा, मंत्रालय के संयुक्त सचिव सरकारी नामिती निदेशक कार्यमुक्त हो गई है।
- 31 मार्च, 2017 को डॉ.बाबु तोमस, निदेशक (विपणन) के रूप में सेवानिवृत्त हो गया है।

निदेशक मंडल ने उपर्युक्त निदेशकों द्वारा कंपनी के साथ उनकी सहयोग के दौरान विस्तृत बहुमूल्य मार्गदर्शन के लिए खूब सराहना की।

24.2 नियुक्ति

समीक्षाधीन वर्ष के दौरान निम्नलिखित निदेशकों को कंपनी में नियुक्त किया गया है।

- 1 जून, 2016 को श्री ई.ए.सुब्रमण्यन को निदेशक (तकनीकी एवं प्रचालन) के रूप में नियुक्त किया गया।
- 16 जनवरी, 2017 को श्री लव अगरवाल आई ए एस, मंत्रालय के संयुक्त सचिव को सरकार के नामिती निदेशक के रूप में नियुक्त किया गया।
- 31 जनवरी, 2017 को भारत सरकार के पूर्व सचिव सुश्री आराधना जोहरी आई ए एस (सेवानिवृत्त) को स्वतंत्र निदेशक के रूप में नियुक्त की गयी।
- 1 अप्रैल, 2017 को श्री टी.राजशेखर को निदेशक (विपणन) के रूप में नियुक्त किया गया।

24.3. महिला निदेशक

कंपनी अधिनियम, 2013 की धारा 149 के प्रावधानों के अनुसार, आपकी कंपनी कंपनी के बोर्ड में कम से कम एक महिला निदेशक होनी चाहिए। आपकी कंपनी को कंपनी के बोर्ड में स्वतंत्र निदेशक के रूप में सुश्री आराधना जोहरी आई ए एस (सेवानिवृत्त), भारत सरकार के भूतपूर्व सचिव है।

24.4. बोर्ड की समितियाँ

आपकी कंपनी को विविध समितियाँ हैं, जिनको उत्तम कॉर्पोरेट अभिशासन प्रथाओं के रूप में संस्थापित की गयी हैं और उपयुक्त नियम और विधियों के संगत प्रावधानों की अपेक्षाओं का अनुपालन करती है। लेखापरीक्षा समिति की किसी भी सिफारिश बोर्ड ने स्वीकार नहीं करने की ऐसी कोई भी स्थिति वहाँ नहीं है।

कंपनी को बोर्ड की निम्न समितियाँ हैं :

- लेखापरीक्षा समिति
- नामांकन और पारिश्रमिक समिति
- कॉर्पोरेट सामाजिक जिम्मेदारी समिति
- कार्यनीति सूत्रीकरण & निवेश समिति

संगत समितियों की संरचना की अधिकार, भूमिका, संदर्भ की शर्त आदि से संबंधित विस्तृत नोट कॉर्पोरेट अभिशासन अनुभाग की रिपोर्ट में प्रदान की जाती है, जो इस वार्षिक रिपोर्ट की भाग बनता है।

24.5. स्वतंत्र निदेशकों से घोषणा

कंपनी अधिनियम, 2013 की धारा 149(7) की अपेक्षाओं के अनुसार बोर्ड को प्रत्येक स्वतंत्र निदेशकों से घोषणा प्राप्त हुई है और बोर्ड संतुष्ट है कि स्वतंत्र निदेशक कंपनी अधिनियम, 2013 की धारा 149(6) में उल्लिखित जैसे स्वतंत्रता के मानदंडों को पूरा करता है।

23. MANAGEMENT DISCUSSION AND ANALYSIS REPORT

Management Discussion and Analysis Report for the year under review is presented in a separate section forming part of this report.

24. BOARD OF DIRECTORS

During the year under review, the following change took place in the Directorship of the Company:

24.1 Cessation

During the year under review following Directors have ceased from the Company:

- ♣ On 31st May, 2016 Dr. M Ayyappan has superannuated as Chairman & Managing Director and Dr. K.R.S Krishnan has superannuated as Director (Technical & Operations) respectively.
- ♣ On 2nd December, 2016 Shri Sanjiv Kapoor and Dr. Aarti Vij have ceased as Independent Directors.
- ♣ On 16th January, 2017 Smt. Dharitri Panda, Joint Secretary in the Ministry has ceased as Government Nominee Director.
- ♣ On 31st March, 2017 Dr. Babu Thomas has superannuated as Director (Marketing).

The Board of Directors placed on record their deep appreciation for the valuable guidance extended by above Directors during their association with the Company.

24.2 Appointment

During the year under review following Directors were appointed in the Company:

- ♣ On 1st June, 2016 Shri E A Subramanian was appointed as Director (Technical & Operations).
- ♣ On 16th January, 2017 Shri Lav Agarwal IAS, Joint Secretary in the Ministry was appointed as Government Nominee Director.
- ♣ On 31st January, 2017 Ms. Aradhana Johri IAS (Retd.), Ex-Secretary to the Government of India was appointed as Independent Director.
- ♣ On 1st April, 2017 Shri T Rajasekar was appointed as Director (Marketing).

24.3 Woman Director

In terms of the provisions of Section 149 of the Companies Act, 2013, your Company shall have at least one Woman Director on the Board. Your Company has Ms. Aradhana Johri IAS (Retd.), Ex-Secretary to the Government of India as Independent Director on the Board of the Company.

24.4 Committees of the Board

Your Company has several committees which have been established as a part of the best corporate governance practices and are in compliance with the requirements of the relevant provisions of applicable laws and statutes. There have been no situations where the Board has not accepted any recommendation of the Audit Committee. The Company has following Committees of the Board:

- Audit Committee
- Nomination and Remuneration Committee
- Corporate Social Responsibility Committee
- Strategy Formulation & Investment Committee

A detailed note with respect to the compositions, powers, roles, terms of reference, etc. of relevant committees are provided in the Report on Corporate Governance section which forms part of this Annual Report.

24.5 Declaration from Independent Directors

The Board has received declarations from each Independent Director as per the requirement of Section 149(7) of the Companies Act, 2013 and the Board is satisfied that the Independent Directors meet the criteria of independence as mentioned in Section 149(6) of the Companies Act, 2013.



24.6. वर्ष के दौरान आयोजित बोर्ड बैठकें

वर्ष के दौरान, निदेशक मंडल की छह बैठकें आयोजित की गयीं। कंपनी अधिनियम, 2013 में निर्धारित जैसे किसी दो बैठकों के बीच के अधिकतम अंतराल 120 दिनों से अधिक नहीं था। बैठकों के विवरण कॉर्पोरेट अभिशासन रिपोर्ट में दिये गये हैं, जो इस रिपोर्ट का भाग बनता है।

25. कार्यस्थल में लैंगिक उत्पीड़न के रोकथाम, निषेध और निवारण पर नीति

कंपनी कार्यस्थल पर महिलाओं के लैंगिक उत्पीड़न (रोकथाम, निषेध और निवारण) अधिनियम, 2013 - कार्यस्थल में कर्मचारियों को लैंगिक उत्पीड़न से संरक्षण प्रदान करने और लैंगिक उत्पीड़न की शिकायतों को निवारण करने का लक्ष्य करती है यह अधिनियम। आपकी कंपनी दृढ़ विश्वास है कि लैंगिक उत्पीड़न का परिणाम, भारत के संविधान के अनुच्छेद 14 और 15 के अधीन स्त्री समत्व के मौलिक अधिकारों का उल्लंघन में परिणत है और संविधान के अनुच्छेद 21 के अधीन गरिमा के साथ जीने का अधिकार और कोई भी पेशा अपनाने या कोई भी काम, व्यवसाय, व्यापार ले जाने के लिए अधिकार हैं, जिस में लैंगिक उत्पीड़न से मुक्त सुरक्षित वातावरण के लिए अधिकार भी शामिल हैं। निवारण समितियाँ कंपनी के सभी यूनिटों में गठित की गई है। बैठकें नियमित अंतराल में आयोजित की जाती हैं। आप की कंपनी ने वर्ष के दौरान महिला कर्मचारियों के साथ 2 बैठकों का आयोजन किया है। कंपनी को वित्तीय वर्ष 2016-17 के दौरान लैंगिक उत्पीड़न के कोई भी शिकायत नहीं प्राप्त हुआ है।

26. सूचना प्रौद्योगिकी

कंपनी का डेटा सेंटर स्वर्ण जयंती ब्लॉक में स्थापित नए अत्याधुनिक डेटा केंद्र में स्थानांतरित किया गया था। सर्वरों को उच्च स्तर के ऊर्जा संरक्षण, लागत प्रभावशीलता, शीतलन दक्षता और ऑनलाइन निगरानी और रिपोर्टिंग सिस्टम के साथ रैक कूलिंग सिस्टम के अंदर रैक में होस्ट किए जाते हैं।

27. अनुसंधान एवं विकास

आपकी कंपनी के कॉर्पोरेट अनुसंधान एवं विकास केंद्र (सी आर डी सी) स्वास्थ्य रक्षा क्षेत्र में नए प्रौद्योगिकी तकनॉलजी विकास और विद्यमान प्रौद्योगिकियों के मूल्य संवर्द्धन के लिए वैज्ञानिक ज्ञान सृजित करना लक्ष्य करके बहु आयामी अनुसंधान और विकास कार्यान्वित करने के लिए समर्पित है। सी आर डी सी स्वास्थ्य रक्षा क्षेत्र में नवीन प्रौद्योगिकियों के लिए आधार ज्ञान पैदा करने, ग्राहक उम्मीद पूरा करने/उससे अधिक होने की मूल्य वर्धित आर & डी सेवाओं, गुणवत्ता सुधार कार्यक्रमों के साथ सुरक्षित और स्वस्थ कार्य पर्यावरण के ज़रिए मानव संसाधन विकास के माध्यम से दृष्टिकोण प्राप्त करने के लिए प्रतिबद्ध है।

समीक्षाधीन वर्ष के दौरान एचएलएल आर & डी ने टाटा कैंसर सेंटर, मुंबई के सहयोग के साथ करके ऑर्गोलाक्सीफिन के साथ इन-विट्रो कैंसर अध्ययन किया था और इसका परिणाम कैंसर निरोधक के लिए अत्यधिक आशाजनक है। एचएलएल आर & डी सेंटर ने एच आर ए फार्मा, फ्रांस और पॉप्युलेशन काउंसिल, यु एस ए के लिए 1 करोड़ रुपए की लागत पर नोवल यू पी ए/सी यू आधारित इंट्रा यूटरिन सिस्टम के विकास और फेस 1 क्लिनिकल परीक्षण सामग्री की आपूर्ति के लिए टेका अनुसंधान परियोजना पूरी की है। डोमिनिकल गणराज्य में फेस 1 नैदानिक परीक्षण प्रगति पर है। आर डी ने ऑर्गोलाक्सीफिन के उत्पादन के लिए एक लागत प्रभावी पेटेंटनीय नई प्रक्रिया का विकास भी किया। यह उत्पादन सत्यापन के तहत है।

सी आर डी सी के आर & डी परियोजनाओं ने निम्नानुसार निधिकरण हासिल किया है :

- ऑर्गोलाक्सीफिन के साथ स्तन कैंसर पर फेस III परीक्षण करने के लिए जैव प्रौद्योगिकी उद्योग अनुसंधान सहायता परिषद (बी आई आर ए सी) से निधिकरण।
- एनीमिया के उपचार के लिए वर्धित जैव उपलब्धता के साथ फेरस सल्फेट के म्यूकोअडहेसिव माइक्रोस्फियर्स के विकास' के लिए विज्ञान एवं प्रौद्योगिकी विभाग (डी एस टी) से निधिकरण।
- 3 डी स्तन कैंसर मॉडल में अन्य दवाओं के साथ ऑर्गोलाक्सीफिन, एक नॉवल चयनात्मक ईस्ट्रोजन रिसेप्टर मोड्युलेटर (एस ई आर एम) का उपयोग करके एक संयोजी दृष्टिकोण का मूल्यांकन' के लिए महिला वैज्ञानिक योजना के तहत विज्ञान एवं प्रौद्योगिकी विभाग (डी एस टी) से निधिकरण।
- स्तनदोष रोग के इलाज करने के लिए भारतीय औषधीय पौधों से फोस्फोडाइस्टेरेस इनहिबिटरर्स के गतिविधि मार्गदर्शित स्क्रीनिंग के लिए इंडियन काउंसिल ऑफ मेडिकल रिसर्च (आई सी एम आर) से निधिकरण।

सी आर डी सी को सम्मानित पेटेंट

- 1 अंतर्राष्ट्रीय पेटेंट सं.ए पी 3716 को अफ्रीकी क्षेत्रीय बौद्धिक संपदा संगठन (ए आर आई पी ओ) में सम्मानित किया गया- एक बेहतर महिला कंडोम और प्राकृतिक रबड़ लैटेक्स का उपयोग करके विनिर्माण करने की प्रक्रिया।
- 2 पेटेंट सं.1/2013/500806-नियंत्रित कॉपर रिलीज के साथ एक इंट्रा यूटरिन डिवाइस।

24.6 Board Meetings held during the year

During the year, four meetings of the Board of Directors were held. The maximum interval between any two meetings did not exceed 120 days, as prescribed in the Companies Act, 2013. The details of the meetings are furnished in the Corporate Governance Report which forms part of this Report.

25. POLICY ON PREVENTION, PROHIBITION AND REDRESSAL OF SEXUAL HARASSMENT AT WORKPLACE

Company implemented Sexual Harassment at workplace (Prevention, Prohibition and Redressal) Act, 2013 - an Act to provide protection against sexual harassment of women at workplace and for the prevention and redressal of complaints of sexual harassment. Your Company firmly believes that sexual harassment results in violation of the fundamental rights of a woman to equality under articles 14 and 15 of the Constitution of India and the right to life and to live with dignity under article 21 of the Constitution and the right to practice any profession or to carry on any occupation, trade or business which includes a right to a safe environment free from sexual harassment. Redressal Committees have been constituted in all units of the company. Meetings are conducted on regular intervals. Your company conducted 2 meetings with lady employees during the year. The Company has not received any complaint of sexual harassment during the financial year 2016-17.

26. INFORMATION TECHNOLOGY

Company's data centre was relocated to the new state of the art data centre set up in the Golden Jubilee Block. The servers are hosted in racks within Rack cooling system with higher levels of energy conservation, cost effectiveness, cooling efficiency and online monitoring and reporting system.

27. RESEARCH & DEVELOPMENT

Corporate R&D Centre (CRDC) of your Company is dedicated to carrying out multi-disciplinary research and development aimed at creating scientific knowledge for new technology development and value addition of existing technologies in the healthcare field. CRDC is committed to achieving the vision through generation of knowledge base for novel technologies in healthcare field, value added R&D services that meet/exceed customer expectation and human resource development through quality improvement programmes along with safe and healthy work environment.

During the year under review HLL R&D undertook Invitro cancer studies with Ormeloxifene by collaborating with TATA Cancer Centre, Mumbai and the results are highly promising for Cancer inhibition. HLL R&D Centre has completed the contract research project towards the development of Novel UPA/Cu based Intra Uterine System and supply of phase I Clinical trial materials at a cost of Rs.1 Cr for HRA Pharma, France and Population Council, USA. The Phase I clinical trial is in progress in Dominican Republic. R & D also developed of a cost effective patentable New Process for production of Ormeloxifene. It is under production validation.

The R&D projects of CRDC have bagged funding as mentioned below.

- Funding from Biotechnology Industry Research Assistance Council (BIRAC) for undertaking Phase III trial on Breast cancer with Ormeloxifene.
- Funding from Department of Science and Technology (DST) for "Development of mucoadhesive microspheres of ferrous sulphate with enhanced bioavailability for treating anaemia.
- Funding from Department of Science and Technology (DST) under Women Scientist Scheme for "Evaluation of a combinatorial approach using Ormeloxifene, a novel selective estrogen receptor modulator (SERM) with other drugs in 3D breast cancer model.
- Funding from Indian Council of Medical research (ICMR) for "Activity guided screening of phosphodiesterase inhibitors from Indian medicinal plants to treat erectile dysfunction.

Patent awarded to CRDC

1. International Patent No. AP3716 awarded in African Regional Intellectual Property Organization (ARIPO) - an improved female condom and process of manufacturing the same using natural rubber latex.
2. Patent No. 1/2013/500806 - A novel intrauterine device with controlled copper release.



आपकी कंपनी को वर्ष 2016-17 के दौरान अनुसंधान एवं विकास पर नीचे दिए जैसे खर्च हुआ है।

पूँजीगत व्यय	- ₹ 134.94 लाख
आवर्ती व्यय	- ₹ 634.14 लाख

28. तकनॉलजी टाइ-अप

आपकी कंपनी हाल ही के तकनॉलजी अर्जन और/या विकास के लिए ज़ोर दी जा रही है। कंपनी द्वारा वर्ष 2016-17 में बनायी मुख्य तकनॉलजी टाइ-अप में निम्नलिखित शामिल हैं :

- नैदानिक अनुप्रयोगों के लिए प्रौद्योगिकी के विकास के लिए सी एस आई आर-एन आई आई एस टी के साथ समझौता ज्ञापन हस्ताक्षरित किया गया। इस संबंध में सी एस आई आर-एन आई आई आई टी मलेरिया के पता लगाने के लिए कोलाइडल गोल्ड पार्टिकल (सी जी पी) संयुग्मित प्रणाली को विकसित करने के लिए एचएलएल के साथ सहयोग करेगा।

29. गुणवत्ता प्रबंधन प्रणाली

वर्ष के दौरान, कंपनी के विनिर्माण यूनिटों ने निम्नलिखित नए प्रमाण-पत्र प्राप्त/नवीकृत किया है :

- गुणवत्ता प्रबंधन प्रणाली के लिए आक्कुलम, पेरुरकड़ा, कनगला, मनेसर, कोच्चि और ऐरापुरम के विनिर्माण यूनिटों को आई एस ओ 9001: 2008 प्रमाण-पत्र।
- चिकित्सा उपाय गुणवत्ता प्रबंधन प्रणाली के लिए आक्कुलम, पेरुरकड़ा, कनगला, मनेसर, कोच्चि और ऐरापुरम के विनिर्माण यूनिटों को आई एस ओ 13485: 2003 प्रमाणीकरण।
- कुशल पर्यावरण प्रबंधन प्रणाली के लिए आक्कुलम, पेरुरकड़ा, कनगला और कोच्चि के यूनिटों को आई एस ओ 14001: 2004 प्रमाण-पत्र।
- व्यावसायिक स्वास्थ्य और सुरक्षा के लिए आक्कुलम, पेरुरकड़ा, कनगला और कोच्चि के यूनिटों को आई एस ओ 18001: 2007 प्रमाणन।
- ऊर्जा प्रबंधन प्रणाली के लिए आक्कुलम और पेरुरकड़ा के यूनिटों के लिए आई एस ओ 50001: 2011 प्रमाणीकरण।
- आई एस ओ 17025 : 2005 के अनुसार पेरुरकड़ा यूनिट, तिरुवनंतपुरम में तैयार उत्पाद परीक्षण प्रयोगशाला के लिए एन ए बी एल प्रत्यायन।
- पेरुरकड़ा और कोच्चि यूनिटों में उत्पादित पुरुष कंडोम के लिए सी ई मार्क।
- कोच्चि और पेरुरकड़ा यूनिटों में उत्पादित महिला कंडोम के लिए सी ई मार्क।
- आक्कुलम यूनिट में उत्पादित ब्लड बैग, इंद्रा यूटराइन डिवाइज़ और सर्जिकल स्पूचरों के लिए सी ई मार्क।
- मनेसर यूनिट में उत्पादित व्यावसायिक उपयोग के लिए प्रग्नेन्सी टेस्ट कार्ड, स्व-परीक्षण के लिए प्रग्नेन्सी टेस्ट कार्ड और स्व परीक्षण के लिए प्रग्नेन्सी टेस्ट मिडस्ट्रीम कार्ड के लिए सी ई मार्क।
- कोच्चि और पेरुरकड़ा यूनिटों में उत्पादित महिला कंडोम के लिए एस ए बी एस मार्क।
- पेरुरकड़ा फैक्टरी कैट मार्क, एस ए बी एस मार्क जैसे उत्पाद प्रमाणन प्राप्त करने के अलावा अंतर्राष्ट्रीय गुणवत्ता विनिर्देशों और मानकों के व्यापक श्रेणी जैसे डब्लियु एच ओ, आई एस ओ 4074-2015, ए एफ ई एन आई एस ओ 4074, एस ए एन एस ओ 4074, ए एस टी एम डी 3492, जी ओ एस टी-4645-81 और ई एन 600 पूरा करती है।
- आई एस ओ 15189 : 2012 के अनुसार हिंदलैब्स, नई दिल्ली में चिकित्सा परीक्षण के लिए एन ए बी एल मान्यता।

30. मानव संसाधन

30.1 मानव संसाधन विकास

आपकी कंपनी उनके द्वारा नियोजित मानव संसाधन के विकास लिए उच्च प्राथमिकता देती है। समीक्षाधीन वर्ष के दौरान, कंपनी ने कार्यपालकों के लिए 667 और कामगार को 2725 कार्य दिवस को शामिल करके विविध प्रशिक्षण कार्यक्रम आयोजित किये थे।

30.2 औद्योगिक संपर्क

वर्ष 2016-17 में पिछले वर्ष के जैसे कंपनी में सौहार्दपूर्ण औद्योगिक संबंध साक्षी बनी है, श्रमिक आशांति के कारण कोई भी कार्यदिवस नष्ट नहीं हुआ था।

30.3 अनुसूचित जाति/अनुसूचित जनजाति/अन्य पिछड़ा वर्ग और शारीरिक तौर पर दिव्यांग व्यक्तियों के लिए आरक्षण

कंपनी अनुसूचित जाति/अनुसूचित जनजाति/अन्य पिछड़े वर्ग के आरक्षण से संबंधित राष्ट्रपति के निर्देशों का अनुसरण कर रही है और भर्ती एवं पदोन्नति में निर्देशों को पूरा करने के लिए प्रयास किये जाते हैं। विशेष भर्ती अभियान के लिए गंभीर और केंद्रित प्रयास भी किया गया।

Your Company has incurred expenditure on Research & Development during year 2016-17 as mentioned below:

Capital expenditure - ₹ 134.94 lakhs

Recurring expenditure - ₹ 634.14 lakhs

28. TECHNOLOGY TIE-UPS

Your Company has been giving thrust to technology acquisition and/or development in the recent past. The major technology tie-ups forged by the Company in year 2016-17 includes the following:

- Signed MoU with CSIR-NIIST for the development of technologies for diagnostic applications. In this regard CSIR- NIIST will collaborate with HLL to develop Colloidal Gold Particle (CGP) conjugated system for the detection of Malaria.

29. QUALITY MANAGEMENT SYSTEMS

During the year, the Company's manufacturing units have obtained/renewed the following new certifications:

- ♣ ISO 9001:2008 certification for manufacturing units at Akkulam, Peroorkada, Kanagala, Manesar, Kochi and Irapuram for Quality Management System
- ♣ ISO 13485: 2003 certification for manufacturing units at Akkulam, Peroorkada, Kanagala, Manesar, Kochi and Irapuram for Medical Devices Quality Management System
- ♣ ISO 14001:2004 certification for manufacturing units at Akkulam, Peroorkada, Kanagala and Kochi for efficient Environment Management System.
- ♣ OHSAS 18001:2007 certification for units at Akkulam, Peroorkada, Kanagala and Kochi for Occupational Health and Safety.
- ♣ ISO 50001:2011 Certification for units at Akkulam and Peroorkada for Energy Management System.
- ♣ NABL accreditation for finished products testing laboratory at Peroorkada Unit, Thiruvananthapuram in accordance with ISO 17025:2005.
- ♣ CE mark for Male Condoms produced at Peroorkada and Kochi Units.
- ♣ CE mark for Female Condoms produced at Kochi and Peroorkada Units.
- ♣ CE mark for Blood Bags, Intra Uterine Devices and Surgical Sutures produced at Akkulam Unit.
- ♣ CE mark for Pregnancy Test Cards for professional use, Pregnancy Test Card for Self Testing and Pregnancy Test Midstream Card for Self Testing produced at Manesar Unit.
- ♣ SABS Mark for Female Condoms produced at Kochi and Peroorkada Units.
- ♣ Peroorkada Factory continues to possess product certifications like KITE mark, CMD CAS, NF mark, SABS Mark besides meeting a wide range of international quality specifications and standards such as WHO, ISO 4074-2015, NF EN ISO 4074, SANS ISO 4074, ASTM D 3492, GOST-4645-81 and EN 600.
- ♣ NABL accreditation for medical testing at HINDLABS, New Delhi in accordance with ISO 15189:2012.

30. HUMAN RESOURCES

30.1 Human Resources Development

Your company gives high priority for development of human resources employed by them. During the year under review, the company had organized various training programmes involving 667 man days for executives and 2725 man days for workmen.

30.2 Industrial Relations

The year 2016-17 witnessed harmonious industrial relations in the company as in the previous years, and no mandays lost on account of labour unrest.

30.3 Reservation for SC/ST/OBC and physically challenged

The company continues to follow the presidential directives in respect of reservation to SC/ST/OBC Communities and efforts are taken to fulfill the directives in Recruitment and Promotion. Serious and focused effort was also taken for Special Recruitment Drives.



01.04.2017 तक के कुल कर्मचारी शक्ति में अनुसूचित जाति/अन्य पिछड़ा वर्ग/शारीरिक तौर पर विकलांग व्यक्तियों के प्रतिनिधित्व नीचे दिये जाते हैं ।

विवरण	कर्मचारियों की संख्या
प्रतिनिधित्व : अनुसूचित जाति	277
अनुसूचित जनजाति	65
अन्य पिछड़ा वर्ग	452
शारीरिक रूप से विकलांग	55
अन्य वर्ग	879
कर्मचारियों की कुल संख्या	1728

30.4. एचएलएल लाइफकेयर लिमिटेड में 31.03.2017 तक विकलांग व्यक्तियों के लिए आरक्षित पदों के क्रियान्वयन की स्थिति

विकलांग व्यक्तियों के लिए आरक्षित				वर्तमान में विकलांग व्यक्तियों के लिए रखे पदों की स्थिति			
ग्रुप	पहचान लिए पदों की कुल सं.	अंधापन या अल्प दृष्टि	श्रवण बाधित	लोकोमोटर विकलांगता या मस्तिष्क पक्षाघात	अंधापन या अल्प दृष्टि	श्रवण बाधित	लोकोमोटर विकलांगता या मस्तिष्क पक्षाघात
क & ख	434	4	4	5	1	1	11
ग & घ	1299	13	13	13	4	10	28

31. राजभाषा नीति का कार्यान्वयन

आप की कंपनी, संघ की राजभाषा नीति के अधीन राजभाषा अधिनियम एवं नियम के सभी प्रावधानों के कार्यान्वयन एवं अनुपालन कर रही है। वर्ष के दौरान, आपकी कंपनी, कंपनी में राजभाषा के प्रचार एवं प्रोन्नत करने के लिए एक अनुकूल वातावरण बनाने के लिए हिंदी मेला, म्यूज़िक नाइट, हिंदी लेखापरीक्षा, हिंदी फोरम बैठकें, हिंदी वाचन कार्यक्रम जैसे विभिन्न कार्यक्रमों का आयोजन किए गये। 189 कर्मचारियों को पुनश्चर्या प्रशिक्षण कार्यक्रम, राजभाषा जागरूकता कार्यक्रम और कंप्यूटर प्रशिक्षण में प्रशिक्षण दिया गया। एचएलएल-स्वस्थ पीढ़ियों के लिए नवान्वेषण की ओर एक संगठन पर एक संगोष्ठी आयोजित किया गया। 38 कर्मचारियों ने संगोष्ठी में भाग लिया।

हिंदी पखवाड़ा समारोह मुख्यालय और यूनिटों में धूमधाम से आयोजित किया गया। कर्मचारियों और उनके बच्चों के लिए विभिन्न प्रतियोगिताएं और प्रशिक्षण कार्यक्रम आयोजित किए गए। हिंदी पखवाड़ा समारोह के सिलसिले में एक वाक्पटुता कार्यक्रम - 'एचएलएल के विज्ञान पूरा करने के लिए अभिनव परियोजनाएं' आयोजित किया गया। हिंदी को बढ़ावा देने और प्रचार करने के हिस्से के रूप में, आपकी कंपनी हिंदी पखवाड़ा समारोह, कंपनी के सीएसआर कार्यक्रमों के अधीन गोद लिये 6 स्कूलों की छात्रों को भी विस्तृत किया गया। 134 छात्रों ने प्रतियोगिता में भाग लिये। इसके अलावा, मासिक तौर पर हिंदी में उनके ज्ञान बढ़ाने के लिए बोलचाल हिंदी क्लास, हिंदी व्याकरण क्लास छात्रों को आयोजित किया जाता है। आपकी कंपनी युवाओं के हाथों में हिंदी के भविष्य रखा गया है, पर विचार करके 'रोज़-एक-शब्द-पढ़िए' कार्यक्रम के तहत इन स्कूलों में सफेद बोर्ड प्रदान किया गया है।

मुख्यालय द्वारा 8 यूनिटों को हिंदी कार्यान्वयन में उनकी स्थिति पहचानने के लिए निरीक्षण किया गया और क्षेत्रीय कार्यान्वयन कार्यालय, कोच्ची और टोलिक द्वारा एचएलएल के यूनिटों में निरीक्षण किया गया। कर्मचारियों को हिंदी में शासकीय कार्य करने के लिए, लेख लिखने के लिए, कर्मचारियों के बच्चों को हिंदी में 90% अंक से हिंदी परीक्षा पास करने के लिए विभिन्न प्रोत्साहन योजना एवं पुरस्कार विस्तार किये गये। संघ की राजभाषा नीति के कार्यान्वयन के क्षेत्र में उत्कृष्ट निष्पादन के लिए यूनिटों के बीच में मुख्यालय द्वारा संस्थापित चल वैजयन्ती के लिए एचएलएल पेरुरकड़ा फैक्टरी को विनिर्णीत किया गया। आपकी कंपनी की वेबसाइट www.lifecarehill.com द्विभाषी में किया जाता है और इसके अद्यतन नियमित रूप से भी किया जाता है।

आपकी कंपनी, राजभाषा पत्रिका 'समन्वया' के दो प्रकाशन प्रकाशित कर रही है। कंपनी के अन्य प्रकाशन, द्वैमासिक प्रकाशन कॉर्पोरेट न्यूज़, मासिक प्रकाश मोमेंट्स हैं, द्विभाषी में प्रकाशित कर रहे हैं। गृह पत्रिका 'फैमिली' मलयालम, हिंदी और अंग्रेजी त्रिभाषी रूप में जारी की जाती है। नगर राजभाषा कार्यान्वयन समिति (उपक्रम) टोलिक (यू) के सदस्य कार्यालयों के बीच में 'समन्वया' को सर्वश्रेष्ठ पत्रिका के रूप में घोषित किया गया। आपकी कंपनी और उसके यूनिटों ने टोलिक (यू) से विभिन्न पुरस्कार हासिल किया है।

आपकी कंपनी नराकास (उपक्रम) के संयोजक है और नराकास (उपक्रम) अपने 9 महीनों के कामकाज के लिए दक्षिण पश्चिम क्षेत्रीय पुरस्कार (तीसरा पुरस्कार) जीता है। इस साल में भी विभिन्न कार्यक्रम जैसे तकनीकी संगोष्ठी, विभागाध्यक्षों के लिए राजभाषा पर जागरूकता कार्यक्रम, हिंदी पखवाड़ा समारोह, कवि सम्मेलन, प्रश्नोत्तरी प्रतियोगिता और 'सामाजिक मीडिया की सहायता से हिंदी के वैश्वीकरण' पर कॉलेज छात्रों के लिए एक सेमिनार आयोजित किए गए।

The representation of SC/ST/OBC/Persons with Disabilities categories in the total employee strength as on 01.04.2017 is given below:

Description	No. of employees
Representation of : SC	277
ST	65
OBC	452
Persons with Disabilities	55
Other categories	879
Total strength of employees	1728

30.4 . Status of implementation of posts reserved for persons with disabilities in HLL Lifecare Limited as on 31.03.2017

Group	No. of Post reserved for PwDs			No. of Post currently held by PwDs			
	Total number of posts identified	Blindness or low vision	Hearing impaired	Locomotor disability or cerebral identified	Blindness or low vision	Hearing impaired	Locomotor disability or cerebral palsy
A & B	434	4	4	5	1	1	11
C & D	1299	13	13	13	4	10	28

31. IMPLEMENTATION OF OFFICIAL LANGUAGE POLICY

Your Company is implementing and complying with all the provisions of OL Act & Rules under Official Language Policy of the Union. During the year under review, your company conducted various activities such as Hindi Mela, Music Night, Hindi Audit, Hindi Forum meetings, for creating a conducive environment for promoting and propagating official Language in the Company. 189 employees were trained in the Refresher training programmes, OL Awareness programmes, and Computer trainings. A seminar was conducted on "HLL an organization for innovating for healthy generations". 38 employees participated in the Seminar.

Hindi Fortnight Celebrations was conducted in a befitting manner in Head Office and in Units. Various competitions and training programme were organized for employees and children of employees. An Eloquence programme was conducted on "**Innovative projects for the fulfillment of the vision of HLL**" in connection with Hindi Fortnight Celebrations. As part of promoting and propagating Hindi, your Company extended the celebrations of Hindi Fortnight to the students of 6 schools adopted under CSR activities of the Company. 134 students were participated in the competitions. Also Spoken Hindi Class, Hindi Grammar classes are conducted for the students on monthly basis to enhance their knowledge in Hindi. Your Company also provided white boards in these schools under 'learn a word a day ' programme by considering that the future of Hindi is laid in the hands of these youngsters.

8 Units were inspected in order to identify their position in Hindi implementation by the Head office and inspection was carried out in the Units of HLL by the Regional Implementation Office, Kochi and TOLIC. Various incentives and awards were extended to the employees for doing official work in Hindi, learning Hindi, for Writing Articles, for passing Hindi examination with 90% marks in Hindi by the children of employees. HLL Peroorkada Factory was adjudged for the Rolling Shield instituted by Head Office among units for its excellent performance in the field of Implementation of official Language Policy of the Union. The website of your Company www.lifecarehll.com is made in bilingual and its updation is also done regularly.

Your Company is releasing 2 editions of the Official Language magazine 'Samanvaya'. Other releases of the Company are 'Corporate News' the bimonthly release and 'Moments' monthly publication in Bilingual. 'The Family' the house journal is issued in trilingual in Malayalam, Hindi and in English. The 'Samanvaya' was adjudged as the best magazine among the member offices of Town Official Language Implementation Committee (Undertakings) TOLIC (U). Your Company and its Units bagged various awards from TOLIC (U).

Your Company is the convener of TOLIC (U) and TOLIC (U) bagged South West Regional Award (third prize) for its functioning of 9 months. This year also various programmes such as Technical Seminar, Awareness programme on Official Language for the Heads of the Departments, Hindi Fortnight Celebrations, Kavi Sammelan, quiz competition and a Seminar for College students on globalisation of Hindi with the help of Social Media' were conducted.



32. कॉर्पोरेट संचार

आपकी कंपनी को सुव्यवस्थित कॉर्पोरेट संचार विभाग है, जो पूरे संगठन के लिए अभिसरण मीडिया एजेंसी के रूप में कार्य करता है। सूचना के प्रसार सुकर करने और संगठन के सकारात्मक चित्र का सृजन करने के सिलसिले में, आपकी कंपनी आम जनता एवं प्रभावित दलों के साथ लगातार संपर्क की जा रही है, स्थानीय एवं राष्ट्रीय घटनाओं के समर्थन करती रहती है, मीडिया एवं ऑनलाइन मीडिया को प्रेस विज्ञप्तियाँ जारी की जा रही है, उन्नत प्रकाशनों में लिखा जा रहा है, कंपनी के विविध कार्यक्रमों पर कॉर्पोरेट विवरणिकाओं का प्रकाशन किया जा रहा है, कॉर्पोरेट वीडियो को बनाता है एवं टेलिकास्ट कर रहा है और कंपनी के विकासों को घोषित करने की ओर लगातार प्रेस बैठक आयोजित करती रहती है। कॉर्पोरेट विज्ञापन प्रकाशित करने के अतिरिक्त आपकी कंपनी फेइसबुक एवं यू टूब पर लगातार विकासों का अद्यतन की जा रही है।

आंतरिक संचार, कंपनी के दृष्टिकोण, लक्ष्य और कार्यनीति योजनाओं को समझने एवं ग्रहण करने में कंपनी के बीच में कर्मचारियों को सक्षम बनाने के लिए प्रमुख भूमिका निभाती है। इस उद्देश्य के प्रति आपकी कंपनी ने कर्मचारियों को विकास एवं उपलब्धियों पर अवगत कराने और उनको भाग लेने के लिए एक मंच प्रदान करने और एचएलएल के साथ सहयोग दिए जाने पर गर्व करने के लिए मासिक न्यूज़लेटर, मासिक बुलेटिन, तिमाही पत्रिका, विविध कार्यक्रमों पर पुस्तिकाएँ, वीडियो आदि जैसे संचार साधन लगातार फैलाया है। सूचनाओं का आदान - प्रदान करने और अपनापन एवं स्वामित्व की भावना पैदा करने और आपसी विश्वास विकसित करने के लिए प्रबंधन एवं कर्मचारियों के साथ खुला सत्र भी लगातार आयोजित किया गया।

33. एचएलएल प्रबंधन अकादमी (एचएमए)

एचएलएल अकादमी (एचएमए) ने त्रावणकोर कोचीन साहित्यिक और वैज्ञानिक और धर्मार्थ सोसाइटी पंजीकरण अधिनियम, 1955 के अधीन लाभ के बिना सोसाइटी के रूप में पंजीकृत किया था। वर्ष 2016-17 के दौरान एच एम ए ने प्रशिक्षण, मान्यता प्राप्त पाठ्यक्रम, भर्ती, कौशल विकास और परियोजनाओं पर संस्थागत कार्यों का निर्माण शुरू कर दिया था। समीक्षाधीन वर्ष के दौरान एच एम ए ने निम्न जैसे चार कार्यात्मक मानकों के अधीन कार्यक्रमों के साथ 2017-18 के अंत को स्थायी संचालन पर लक्ष्य करके एक संस्थागत योजना 2017-2020 विकसित की है :

- शैक्षिक सेल
- भर्ती सेल
- कौशल विकास सेल
- परियोजनाएं और परामर्शदाता सेल

समीक्षाधीन वर्ष के दौरान एच एम ए की प्रमुख गतिविधियों में निम्नलिखित शामिल हैं :

- 22 प्रबंधन विकास कार्यक्रम (एम डी पी) में 460 अधिकारी शामिल थे जिनमें से 445 एचएलएल से थे। अन्य संगठनों जैसे राज्य पी एस यू, सरकारी एजेंसियों और निजी क्षेत्र से भी प्रतिनिधित्व थे।
- एचएलएल के 854 कर्मचारियों को समाविष्ट करके 36 कर्मचारी विकास कार्यक्रम।
- आई एल एंड एफ एस कौशल विकास निगम लिमिटेड के साथ भागीदारी की। 179 छात्रों ने 14 बैचों में कोर्स में भाग लिये हैं, जिनमें से 141 छात्र कोर्स पास हुए हैं। 103 छात्रों को विभिन्न अस्पतालों में रोजगार मिला।
- एचएलएफपीपीटी के साथ भागीदारी की। 75 छात्रों ने 6 बैचों में कोर्स किया है, जिनमें 60 छात्र पास हुए। सभी 60 छात्रों को विभिन्न अस्पतालों में रोजगार मिला।
- होटल उदय समुद्रा, कोवलम में 16-20 जनवरी, 2017 में 'स्वास्थ्य रक्षा क्षेत्र में प्रापण प्रबंधन' पर चौथा अंतर्राष्ट्रीय प्रशिक्षण कार्यक्रम। विभिन्न राज्य और केंद्रीय संगठनों के 25 प्रतिभागियों ने कार्यक्रम में भाग लिये।
- एच एम ए प्रबंधन प्रशिक्षुओं और नए भर्ती कर्मचारियों के लिए व्यापक परिचय प्रशिक्षण के लिए सुविधा प्रदान की गई।
- विभिन्न विषयों में व्याख्यान देने वाले विभिन्न क्षेत्रों के प्रसिद्ध व्यक्तित्वों के साथ वर्ष 2016-17 में 12 मासिक थिंक टैंक कार्यकारी व्याख्यान श्रृंखला आयोजित की गई।
- जुलाई, 2014 से 112 उम्मीदवारों के नामांकन के साथ विश्व बैंक के सहयोग के साथ ऑनलाइन पी डी पी पाठ्यक्रम आयोजित किया जा रहा है। अब तक 32 उम्मीदवारों ने पाठ्यक्रम पूरा कर लिया है।
- क्लिनिकल इंजीनियरिंग और प्रबंधन में पोस्ट ग्रेजुएट डिप्लोमा कोर्स (पी जी डी सी ई एम) और ग्रेजुएट इंजीनियरों और डिप्लोमा धारकों के लिए क्लिनिकल इंजीनियरिंग एंड मैनेजुमेंट में एडवांस्ड डिप्लोमा कोर्स (एडीसीईएम) आयोजित किये जा रहे हैं।

32. CORPORATE COMMUNICATIONS

Your company has a well-organized Corporate Communication Department which act as a convergence media agency for the whole organization. In order to facilitate dissemination of information and to create positive image of the organisation, your Company has been regularly liaisoning with local publics and influence groups, supporting local and national events, providing press releases to the media and online media, placing write-ups in top publications, publishing corporate brochures on various activities of the Company, making and telecasting Corporate Videos and regularly organizing press meetings to announce the developments of the Company. In addition to releasing corporate advertisements, your Company has been regularly updating developments on Facebook and Youtube.

Internal communications play a key role in enabling employees across the company in understating and embracing the company's mission, goals and strategies. Towards this objective your Company has continuously deployed communication tools such as Monthly photo newsletter, monthly bulletins, quarterly magazine, leaflets on various activities, videos etc. to apprise the employees on the developments and achievements and also to provide a platform for them to participate and take pride in being associated with HLL. Open sessions with the management and employees have also been regularly organized for sharing of information and to create a sense of belonging and ownership and to develop mutual trust.

33. HLL MANAGEMENT ACADEMY (HMA)

HLL Management Academy [HMA] was registered as a not-for-profit Society under the Travancore cochin Literary, Scientific and Charitable Societies Registration Act, 1955. During 2016-17, HMA had started to build the institutional functions on training, accredited courses, recruitment, skill development and projects. During the year under review HMA has developed an Institutional Plan 2017-2020 aiming at sustainable operations by the end of 2017-18 with activities under four functional verticals as follows:

- i. Academic Cell.
- ii. Recruitment Cell.
- iii. Skill Development Cell
- iv. Projects & Consultancy Cell

The major activities of the HMA during the year under review include the following:

- 22 Management Development Programmes (MDP) covering 460 executives out of which 445 were from HLL. There was also representation from other organisations like State PSU's, Government agencies and the Private sector.
- 36 Staff Development Programmes covering 854 employees of HLL.
- Partnered with IL&FS Skill Development Corporation Limited. 179 students have undergone the course in 14 batches out of which 141 passed the course. 103 got employment in various hospitals.
- Partnered with HLFPPPT. 75 students have undergone the course in 6 batches out of which 60 passed. All 60 got employment in various hospitals.
- 4th International Training Program on "Procurement Management in Healthcare sector" from 16-20 January 2017, at Hotel Udayasamudra, Kovalam. 25 participants from various state and central organizations participated in the program.
- HMA facilitated for the comprehensive Induction training for Management Trainees and the newly recruited employees.
- 12 monthly Think Tank Executive Lecture Series were conducted in 2016-17 with eminent personalities from various fields giving lectures in different topics.
- Online PDPP course in association with World Bank is being conducted since July 2014 with 112 candidates enrolling. 32 candidates have completed the course till date.
- Post Graduate Diploma Course in Clinical Engineering and Management (PGDCEM) and Advanced Diploma Course in Clinical Engineering and Management (ADCEM) for graduate engineers and diploma holders are being conducted.



- क्लिनिकल इंजीनियरिंग और प्रबंधन में पोस्ट डिप्लोमा कोर्स (पी जी डी सी ई एम) जो जुलाई 2015 से शुरू हुआ था, में 53 उम्मीदवारों का नामांकन किए गए थे, जिनमें से 8 उम्मीदवारों ने पाठ्यक्रम पूरा किया है ।
- क्लिनिकल इंजीनियरिंग एंड मैनेजमेंट में एडवांस्ड डिप्लोमा कोर्स (ए डी सी ई एम) जो जुलाई, 2015 से शुरू किया गया था, जिसमें 18 उम्मीदवार हैं जिनमें से 6 ने पाठ्यक्रम पूरा किया है ।

34. सतर्कता

सतर्कता विभाग, देश भर के विविध यूनिटों/कार्यालयों के अपने कर्मचारियों को मार्गदर्शन, पर्यवेक्षण और संगत सहायता प्रदान करके कंपनी के सभी स्तरों में सत्यनिष्ठा & अखण्डता सुनिश्चित करने का प्रयास करता है। कंपनी के विद्यमान नियमों और विनियमों के अनुपालन सुनिश्चित करने के लिए विभाग के प्रधान कार्य हेतु आवधिक सतर्कता निरीक्षण, जाँच-पड़ताल/पूछताछ, सिस्टम अध्ययन आदि आयोजित करना। इसके सभी हितधारकों के लिए निवारक सतर्कता सलाह और उसके प्रणाली में सुधार निर्देशों का प्रसार के अलावा सक्षम प्राधिकारी को समुचित सुधारात्मक कार्रवाई जहाँ आवश्यक है सुनिश्चित करने के लिए समय-समय पर सतर्कता उपलब्धियों को अवगत करते रखते हैं ।

31 अक्टूबर से 5 नवंबर, 2016 तक कंपनी के यूनिटों और कार्यालयों और इसके समनुषंगियों द्वारा सतर्कता जागरूकता सप्ताह, 2016 मनाया गया । कंपनी ने विशेषज्ञ वक्ता के रूप में एडवकेट नेडुविल्ली एन.जयकुमार, पुलिस अधीक्षक (सेवानिवृत्त), राज्य अपराध रिकॉर्ड्स ब्यूरो, केरल सरकार के साथ त्रिवेन्द्रम जिले के दो स्कूलों और तीन कॉलेजों में आउटरीच कार्यक्रम आयोजित किये गये । डॉ.अलैक्सैंडर जेकब आई पी एस, पूर्व महा निदेशक पुलिस और नोडल अधिकारी, नेशनल यूनिवर्सिटी ऑफ पुलिस स्टडीज एंड सिम्यूलेशन साइंस, त्रिवेन्द्रम ने 03.11.2016 को जे एन सी एम डब्लियु सी हॉल, पेरुरकड़ा फैक्टरी में एचएलएल के अधिकारियों को संबोधित किया। श्री बलराम कुमार उपाध्याय आई पी एस, इंस्पेक्टर जनरल (अपराध) ने 04.11.2016 को सम्मेलन हॉल, रजत जयंती ब्लॉक, कॉर्पोरेट मुख्यालय, एचएलएल लाइफ़केयर लिमिटेड, पूजप्पुरा, तिरुवनंतपुरम में हाइट्स/एचएलएल के अधिकारियों को संबोधित किया।

35. सूचना अधिकार अधिनियम, 2005

आपकी कंपनी ने सूचना अधिकार (आर टी आई) अधिनियम, 2005 को कार्यान्वित किया है, जो उत्तरदायित्व और पारदर्शिता को बनाए रखने के सिलसिले में सूचना प्रदान करके आम जनता को बढ़ावा देता है। कंपनी ने हमेशा यह सुनिश्चित करने का प्रयास किया है कि आर टी आई अधिनियम 2005 से विविध सक्षम प्रावधानों को पूर्णतः कार्यान्वित किया गया है ।

वर्ष 2016-17 के दौरान प्राप्त आर टी आई आवेदन और निपटान की गई की संख्या नीचे दी जाती हैं:

1 अप्रैल 2016 तक लंबित आर टी आई आवेदन	02
वर्ष 2016-17 के दौरान प्राप्त आर टी आई आवेदन	110
वर्ष 2016-17 के दौरान निपटान किए आर टी आई आवेदन	107
31 मार्च, 2017 तक लंबित आर टी आई आवेदन	05

आर टी आई आवेदनों के अतिरिक्त, कंपनी को आर टी आई अधिनियम, 2005 के प्रावधान के अधीन सी पी आई ओ के खिलाफ 03 अपील भी प्राप्त हुए हैं, जिनको भी विधिवत् ध्यान दिया और प्रथम अपीलीय प्राधिकारी द्वारा उचित रूप से निपटान किए गए।

36. पुरस्कार एवं सम्मान

समीक्षाधीन वर्ष के दौरान, आपकी कंपनी ने निम्नलिखित पुरस्कार एवं सम्मान हासिल किया है :

- एचएलएल पेरुरकड़ा फैक्टरी, तिरुवनंतपुरम (पी एफ टी) को प्रदूषण नियंत्रण में पर्याप्त एवं निरंतर प्रयासों और पर्यावरण संरक्षण की पहल के लिए 'बड़े उद्योग' श्रेणी में जून, 2016 को 'केरल राज्य प्रदूषण नियंत्रण बोर्ड' से प्रथम स्थान पुरस्कृत किया गया है ।
- एचएलएल पी एफ टी को वर्ष 2016 में दुर्घटनाओं की न्यूनतम आवृत्ति दर के उपलक्ष्य में 'बहुत बड़े उद्योग' श्रेणी में 'राष्ट्रीय सुरक्षा परिषद' से उत्कृष्ट सुरक्षा निष्पादन के लिए प्रथम स्थान प्रदान किया गया है।
- वैज्ञानिक और औद्योगिक अनुसंधान विभाग द्वारा 31.03.2021 तक एचएलएल पी एफ टी को अनुसंधान एवं विकास मान्यता का नवीकरण प्राप्त हुआ ।
- एचएलएल आक्कुलम फैक्टरी (ए एफ टी) को 14-12-2015 को मध्यम स्केल इंडस्ट्रीज के बीच में ऊर्जा प्रबंधन केंद्र, केरल द्वारा 'ऊर्जा संरक्षण के लिए प्रथम स्थान प्रदान किया गया ।
- एचएलएल ए एफ टी को फैक्टरी और बॉयलर विभाग, केरल सरकार द्वारा 04.03-2016 को मध्यम स्केल उद्योगों के बीच में 'सुरक्षा पुरस्कार' के लिए प्रथम स्थान प्रदान किया गया ।

- Post Graduate Diploma Course in Clinical Engineering and Management (PGDCEM) which was started since July 2015 has had 53 candidates enrolled out of which 8 have completed the course.
- Advanced Diploma Course in Clinical Engineering and Management (ADCCEM) which was started since July 2015 has had 18 candidates enrolled out of which 6 have completed the course.

34. VIGILANCE

Vigilance Department strives to ensure probity & integrity at all levels in the company by providing necessary guidance, supervision and relevant assistance to its various units/offices spread across the country. Conducting periodic vigilance inspections, investigations / enquires, system study etc. are major functions of the Department to ensure adherence to the existing rules and regulations of the company besides dissemination of preventive vigilance advices and system improvement directives to all its stakeholders. The Competent Authority is kept apprised of Vigilance findings from time to time, to ensure appropriate corrective actions wherever necessary.

The Vigilance Awareness Week 2016 was observed by units and offices of the company and its subsidiaries from 31st October to 5th November 2016. The company conducted outreach programme at two schools and three colleges in Trivandrum District with Adv. Neduvilli N Jayakumar, Superintendent of Police (Retd.), State Crime Records Bureau, Government of Kerala as the Expert Speaker. Dr Alexander Jacob, IPS, former Director General of Police and Nodal Officer, National University of Police Studies & Security Sciences, Trivandrum addressed officials of HLL at JNCMCW Hall, Peroorkada Factory on 03.11.2016. Shri Balram Kumar Upadhyay IPS, Inspector General (Crimes) addressed officials of HITES/HLL at Conference Hall, Silver Jubilee Block, Corporate Head Office, HLL Lifecare Limited, Poojappura, Trivandrum on 04.11.2016.

35. RIGHT TO INFORMATION ACT, 2005

Your Company has implemented Right to Information (RTI) Act, 2005, which enhances the common citizens by providing access to information with a view to enlighten them on the accountability and transparency practised in the Company. The Company has always endeavoured to ensure that various enabling provisions of the RTI Act, 2005 are implemented in letter and spirit.

The number of RTI applications received and disposed off during year 2016-17 is given below:

No. of RTI applications pending as on 1st April 2016	02
No. of RTI applications received during year 2016-17	110
No. of RTI applications disposed off during year 2016-17	107
No. of RTI applications pending as on 31st March 2017	05

Apart from RTI applications, the Company also received 03 First Appeals under the provisions of the RTI Act, 2005 against the decision of CPIO, which too were duly attended to and appropriately disposed off by the First Appellate Authority.

36. AWARDS AND RECOGNITIONS

During the year under review, your Company received the following awards and recognitions:

- HLL Peroorkada Factory, Thiruvananthapuram [PFT] has been Awarded First Position from “**Kerala State Pollution Control Board**” on June 2016 in the Category “**Large Industry**” for substantial and sustained efforts in Pollution Control and for initiatives in Environment Protection.
- HLL PFT has been Awarded First Position for Outstanding Safety Performance from “**National Safety Council**” in the Category “**Very Large Industry**” achieving lowest frequency rate of accidents in the year 2016.
- HLL PFT R&D recognition by Department of Scientific and Industrial Research got renewal upto 31.03.2021.
- HLL Akkulam Factory [AFT] awarded first position for ‘Energy Conservation’ by Energy Management Center, Kerala among Medium Scale Industries on 14-12-2015
- HLLAFT awarded first position by Department of Factories & Boilers, Govt. of Kerala for “**Safety Award**” among Medium Scale Industries on 04-03-2016



- एचएलएल ए एफ टी को 17-07-2016 को मध्यम स्केल उद्योगों की श्रेणी में एम. के.के.नायर स्मारक उत्पादकता पुरस्कार 2015-16 (दूसरा सर्वश्रेष्ठ उत्पादकता निष्पादन पुरस्कार) से सम्मानित किया गया ।
- एचएलएल कनगला फैक्टरी बेलगाम को वर्ष 2016 में फैक्टरी, बॉयलर, औद्योगिक सुरक्षा और स्वास्थ्य विभाग, कर्नाटका राज्य, बेंगलुरु उत्तम सुरक्षा आचरण अपनाए जाने के उपलक्ष्य में बड़े उद्योग श्रेणी में दूसरा स्थान प्रदान किया गया था ।
- एचएलएल सी आर डी सी को भारत सरकार से 'ब्रान्चिथेरापी उपचार के दौरान महत्वपूर्ण अंगों पर रेडियोन डोज़ेज कम करने की ओर सर्जिकल स्पेसर' के लिए सार्वजनिक स्वास्थ्य सेवा में पॉलिमर में प्रौद्योगिकी नवाचार के लिए 7 वाँ राष्ट्रीय पुरस्कार प्राप्त हुआ ।
- कॉर्पोरेट आर एण्ड डी सेंटर की डी एस आई आर मान्यता 31.03.2021 तक बढ़ा दी गई है ।

37. प्रशंसा और कृतज्ञता

आपके निदेशक स्वास्थ्य एवं परिवार कल्याण मंत्रालय और भारत सरकार के अन्य मंत्रालयों से प्राप्त किये जा रहे बहुमूल्य मार्गनिर्देश, समर्थन एवं सहकारिता का विशेष उल्लेख करना चाहते हैं और भविष्य के सभी प्रयासों के लिए उनका लगातार समर्थन का भी प्रतीक्षा करते हैं ।

निदेशक भारत के नियंत्रक एवं महा लेखापरीक्षक, वाणिज्यक लेखापरीक्षा का प्रधान निदेशक एवं पदेन सदस्य, लेखापरीक्षा मंडल, सांविधिक लेखापरीक्षकों, लागत लेखापरीक्षकों, सचिवालयीन लेखापरीक्षकों और आंतरिक लेखापरीक्षकों द्वारा दिए सहकारिता और समर्थन के प्रति हार्दिक धन्यवाद व्यक्त करते हैं ।

निदेशक इस अवसर पर कंपनी के बैंकेर्स, विनियामक प्राधिकारी, ग्राहक, विक्रेता, परामर्शदाता, प्रौद्योगिकी लैसेन्सकर्ता, ठेकेदार और अन्य व्यवसाय एसोसियेट्स एवं विक्रय भागीदारों को कंपनी के प्रति उनके लगातार सहयोग और विश्वास पर कृतज्ञता व्यक्त करने को इस अवसर का विनियोग करते हैं ।

आपके निदेशक सभी स्तर के कर्मचारियों को उनके कठिन मेहनत, समर्पण और प्रतिबद्धता के प्रति गहरी सराहना भी व्यक्त करते हैं । कर्मचारियों के उत्साह और संपूर्ण प्रयास कंपनी को उद्योग के नेता के रूप में बने रहने के लिए सक्षम बना दिया है ।

निदेशक मंडल की तरफ से

आर.पी. खण्डेलवाल
अध्यक्ष एवं प्रबंध निदेशक (प्रभारी)
डिन :00117374
नई दिल्ली
22 अगस्त, 2017

- HLL AFT awarded FACT MKK Nayar Memorial Productivity Awards 2015-16 (Second Best Productivity Performance Award) in the category of Medium Large Scale Industries on 17-07-2016
- HLL Kanagala Factory Belgaum was awarded 2nd prize in Large Industry category for adopting Best Safe Practices in the year 2016 from Department of Factories, Boilers, Industrial Safety & Health, Karnataka State, Bengaluru
- HLL CRDC received 7th National award for the technology innovation in polymers in public healthcare for “Cervical Spacer for Reducing Radiation Dosage on Critical Organs during Branchy therapy Treatment” From Government of India
- DSIR recognition of corporate R & D Centre has been extended till 31.03.2021

37. APPRECIATION AND ACKNOWLEDGEMENTS

Your Directors would like to make a special mention of the valuable guidance, support and co-operation your Company has been receiving from the Ministry of Health & Family Welfare and other Ministries of Government of India and look forward to their continued support in all future endeavours.

The Directors express their sincere thanks to the Comptroller and Auditor General of India, the Principal Director of Commercial Audit & Ex-officio Member of Audit Board, Statutory Auditors, Cost Auditors, Secretarial Auditors and Internal Auditors for the co-operation and support extended by them.

The Directors take this opportunity to thank the Company’s bankers, regulatory authorities, customers, vendors, consultants, technology licensors, contractors and other business associates and trading partners for their continued support and confidence reposed in the Company.

Your Directors also place on record their deep appreciation to employees at all levels for their hard work, dedication and commitment. The enthusiasm and unstinting efforts of the employees have enabled the Company to remain as industry leaders.

For and on behalf of the Board of Directors

R.P. KHANDELWAL
CHAIRMAN & MANAGING DIRECTOR (i/c)
DIN: 00117374
New Delhi
22nd August, 2017



निदेशकों की रिपोर्ट का अनुबंध

कंपनी अधिनियम 2013 की धारा 134(3) (एम) के अनुसार कंपनी नियम 2014(लेखा) के साथ पद्धित सूचना 31मार्च 2017 को समाप्त वर्ष के लिए निदेशकों की रिपोर्ट के भाग बनती है।

फार्म क

(नियम 2 देखें)

विवरण	2015-16	2016-17
बिजली और इंधन		
बिजली		
खरीदी गयी (यूनिट)के डब्लियु एच राशि (₹)	1,92,43,293.00	2,33,20,580.00
दर / यूनिट (₹)	11,69,45,338.00	14,39,50,733.00
निजी उत्पादन	6.08	6.17
उत्पादित यूनिट (के डब्लियु एच)	5,29,214.00	4,15,335.40
एच एस डी तेल का उपभोग (लिटर)	1,65,910.00	1,49,435.00
उत्पादित यूनिट/लिटर (के डब्लियु एच/लिटर)	3.19	2.78
लागत/यूनिट (₹)	13.89	21.60
भाप टरबाइन जनरेटर द्वारा	लागू नहीं	लागू नहीं
कोयला	लागू नहीं	लागू नहीं
एल एन जी		
परिमाण (मेट्रिक टन)	2,851.93	2,826.45
राशि (₹)	9,15,45,714.74	9,53,71,781.78
दर/यूनिट (₹)	32,099.57	33,780.94
फर्नस तेल		
परिमाण (लिटर)	17,61,575.47	16,20,564.00
राशि (₹)	4,46,87,008.32	4,26,73,896.54
दर/यूनिट (₹)	25.36	26.33
उत्पादन के प्रति यूनिट का उपभोग		
कण्डोम		
यूनिट (दशलक्ष अदद)- उत्पादन (मॉलडड)	1,801.00	1,890.03
बिजली (के डब्लियु एच)प्रति दशलक्ष अदद (मानक 8418)	11,537.56	8,910.80
फर्नस तेल (किलो लिटर) प्रति दशलक्ष अदद (मानक 6.19)	3.83	2.49
कोयला	लागू नहीं	लागू नहीं
एल एन जी(एम टी) प्रति दशलक्ष अदद	2.32	2.20
कॉपर-टी		
उत्पादित कुल परिमाण (दशलक्ष अदद)	5.95	3.67
बिजली प्रति दालक्ष अदद (के डब्लियु एच)	60,913.00	1,27,625.00
माला-डी/एन, सहेली, नोवेक्स एवं प्रिंवंटोल		
उत्पादित कुल परिमाण (दशलक्ष अदद)		
माला-डी/एन (दशलक्ष साइकिल्स)	44.31	34.42
सहेली, नोवेक्स एवं प्रिंवंटोल	10.02	5.07
माला-डी/एन के प्रति दशलक्ष साइकिल खपत की गई बिजली	11,546.61	11,66.36
सहेली, नोवेक्स एवं प्रिंवंटोल के प्रति दालक्ष साइकिल खपत की गई बिजली	155.00	270.74
खपत की गई बिजली (दोनों उत्पाद) - के डब्लियु एच	6,67,268.00	538,979.00

ANNEXURE - A
ANNEXURE TO DIRECTORS' REPORT

Information as per Section 134 (3) (m) of the Companies Act, 2013 read with Companies (Accounts) Rules 2014 forming part of the Directors' Report for the year ended 31st March 2017.

FORM A
(See Rule 2)

Particulars	2015-16	2016-17
Power & Fuel		
Electricity		
Purchased (Units) KWH	1,92,43,293.00	2,33,20,580.00
Amount (₹)	11,69,45,338.00	14,39,50,733.00
Rate /Unit (₹)	6.08	6.17
Own generation		
Units generated (KWH)	5,29,214.00	4,15,335.40
HSD Oil consumption (Ltr)	1,65,910.00	1,49,435.00
Units generated/ Ltr (KWH/Ltr)	3.19	2.78
Cost /Unit (₹)	13.89	21.60
Through Steam Turbine Generator	NA	NA
Coal	NA	NA
LNG		
Quantity (Metric Tonne)	2,851.93	2,826.45
Amount (₹)	9,15,45,714.74	9,53,71,781.78
Rate /Unit (₹)	32,099.57	33,780.94
Furnace Oil		
Quantity (Ltr.)	17,61,575.47	16,20,564.00
Amount (₹)	4,46,87,008.32	4,26,73,896.54
Rate /Unit (₹)	25.36	26.33
Consumption per unit of production		
Condoms		
Unit (M. Pcs) – Production (Moulded)	1,801.00	1,890.03
Electricity (KWH) per M. Pcs (Standard 8418)	11,537.56	8,910.80
Furnace Oil (KL) per M. Pcs (Standard 6.19)	3.83	2.49
Coal	NA	NA
LNG (MT) per M.Pcs	2.32	2.20
Copper –T		
Total Quantity Produced (M. Pcs)	5.95	3.67
Electricity per M. Pcs (KWH)	60,913.00	1,27,625.00
Mala-D/N, Saheli, Novex & Preventol		
Total Quantity Produced (M. Pcs)		
Mala-D/N (M. Cycles)	44.31	34.42
Saheli, Novex & Preventol	10.02	5.07
Electricity consumed per million cycles of Mala-D/N	11,546.61	1166.36
Electricity consumed per million cycles of Saheli, Novex & Preventol	155.00	270.74
Electricity consumed (both products)-KWH	6,67,268.00	538,979.00



ब्लड बैग		
उत्पादित कुल परिमाण (दालक्ष अदद)	12.21	9.58
प्रति बैग बिजली (के डब्लियु एच)	0.204	0.194
स्यूचर्स		
उत्पादित कुल परिमाण (लाख दर्जन)	1.91	2.02
बिजली प्रति दर्जन (के डब्लियु एच)	4.98	4.95
बल्क ड्रग - सेंटक्रोमैन		
उत्पादित यूनिट (किलोग्राम)	1,354.45	1,111.34
खपत की गई बिजली (के डब्लियु एच)	4,91,972.00	3,54,764.00
खपत की गई फर्नस तेल (लिटर)	1,46,470.40	1,60,943.00
बिजली प्रति किलोग्राम (के डब्लियु एच)	363.23	319.22
फर्नस तेल प्रति किलोग्राम (किलो लिटर)	108.14	144.82
गर्भ परीक्षण किट		
उत्पादित कुल परिमाण (दालक्ष किट)	8.54	12.55
बिजली प्रति दशलक्ष किट (के डब्लियु एच)	8,059.18	7,498.42
एच एस डी तेल प्रति दशलक्ष किट (लिटर)	5,034.73	3,903.10
महिला कण्डोम		
उत्पादित कुल परिमाण (अदद)	2,17,888.00	12,54,686
बिजली प्रति अदद (के डब्लियु एच)	0.02	0.10
सैनिटरी नैपकिन		
उत्पादन (दशलक्ष अदद)	227.97	275.79
खपत की गई बिजली (के डब्लियु एच)	10,48,684.00	8,85,469.00
खपत की गई बिजली प्रति दशलक्ष	4,600.00	3,211.00

[क] ऊर्जा संरक्षण

क) पेरुरकड़ा फैक्टरी, तिरुवनंतपुरम (पी एफ टी) में क्रियान्वित ऊर्जा संरक्षण उपाय नीचे उल्लिखित किए जाते हैं :

- कमरे के प्रकाश के लिए प्राकृतिक प्रकाश को टैप करने की ओर पैकिंग अनुभाग में 8 नंबर लाइन पाइप लगाई गई ।
- एल ई डी लाइटिंग के साथ 25 नंबर पारंपरिक फ्लोरोसेंट ट्यूबों में बदल दिए गए।
- वर्ष 2015-16 की तुलना में विशिष्ट गैस उपभोग में 6.22% की वार्षिक कमी हासिल की।
- 7 किलो/घंटे की कुल क्षमता के साथ पी एफ टी परिसर में दो बोरवेल स्थापित किए गए ।
- चिलर पानी के बेहतर नियंत्रण और उपयोग के लिए चिलर वाटर लाइन से आर आर टी मशीनों के डिपिंग टैंकों में पी आर वी की संस्थापन।

ख) आक्कुलम फैक्टरी, तिरुवनंतपुरम (ए एफ टी) में लिए गए ऊर्जा संरक्षण उपाय नीचे उल्लिखित जैसे हैं :

- सुधारित ऊर्जा घटक के लिए प्रोत्साहन के रूप में 3.83 लाख रुपए की बचत प्राप्त की ।
- 5 लाख रुपए के निवेश के साथ एच वी ए सी सिस्टम के 150 टी आर चिल्लर के कंडेन्सर पंपों (20 एच पी और 30 एच पी) के लिए वी एफ डी स्थापित किए गए और उसके द्वारा प्रति वर्ष 2.9 लाख रुपए की बचत हासिल की गयी ।
- 1.50 लाख रुपए के निवेश के साथ एच वी ए सी सिस्टम के मौजूदा एस सी ए डी ए के साथ स्यूचर प्लांट के 3 एयर हैंडलिंग यूनिटों को समेकित किए गए और उसके द्वारा 0.72 लाख रुपए की बचत हासिल की गई ।
- 5.00 लाख रुपए के निवेश के साथ कॉपर-टी मोल्लिंग एरिया के मौजूदा पुराने एयर हैंडलिंग यूनिट (ए एच यु) को नई ऊर्जा कुशल डबल स्किन टाइप में बदल दी गई और इसके द्वारा 0.91 लाख रुपए की बचत हासिल की गई ।
- 10.00 लाख रुपए के निवेश के साथ रक्त बैग सुखाने की ओर तत्काल गरम पानी जेनरेटर सिस्टम बनाने के लिए फोर्ब्स मार्शल मेक स्थापित किया गया और उसके द्वारा 3.63 लाख रुपए की बचत हासिल की गई ।
- ₹ 0.15 लाख के निवेश के साथ कूलिंग टॉवर ब्लोअर के लिए ड्युयल सेट तापमान स्थापित किया गया और उसके द्वारा प्रति वर्ष 0.93 लाख की बचत हासिल की गई।

Blood Bags		
Total Quantity Produced (M. Pcs)	12.21	9.58
Electricity per bag (KWH)	0.204	0.194
Sutures		
Total Quantity Produced (Lacs Dozen)	1.91	2.02
Electricity per dozen (KWH)	4.98	4.95
Bulk Drug –Centchroman		
Unit (Kg) produced	1,354.45	1,111.34
Electricity consumed (KWH)	4,91,972.00	3,54,764.00
Furnace Oil consumed (Ltr.)	1,46,470.40	1,60,943.00
Electricity per Kg (KWH)	363.23	319.22
Furnace Oil per Kg (KL)	108.14	144.82
Pregnancy Test Kits		
Total Quantity Produced (M. Kit)	8.54	12.55
Electricity per Million Kit (KWH)	8,059.18	7,498.42
HSD Oil per Million Kit (Ltr.)	5,034.73	3,903.10
Female Condoms		
Total Quantity Produced (Pcs)	2,17,888.00	12,54,686
Electricity per Pc (KWH)	0.02	0.10
Sanitary Napkins		
Production (M.Pcs)	227.97	275.79
Electricity consumed (KWH)	10.48,684.00	8,85,469.00
Electricity consumed per M.Pcs	4,600.00	3,211.00

[A] CONSERVATION OF ENERGY

a) Energy conservation measures executed at the Peroorkada factory, Thiruvananthapuram [PFT] are mentioned below:

- Introduced 8 nos of light pipes in packing section to tap natural light for room lighting.
- Converted 25 nos of conventional flurosent tubes with LED lighting.
- Achieved an annual reduction of 6.22% in specific gas consumption compared to 2015-16.
- Installed two no's of borewell in PFT premise with a total capacity of 7kl/hour.
- Installed of PRV's in the chilled water line to dipping tanks of rrt machines for better control and usage of chiller water

b) Energy conservation measures taken at Akkulam factory, Thiruvananthapuram [AFT] are mentioned below:

- Achieved a savings of Rs.3.83 Lakhs as Incentive for improved power factor.
- Installed VFDs for Condenser Pumps (20 HP & 30 HP) of 150 TR Chillers of HVAC System with an investment of Rs.5.00 Lakhs and thereby achieved a savings of Rs.2.90 Lakhs/Annum.
- Integrated 3 nos of Air Handling Units of Suture Plant with the existing SCADA of HVAC System with an investment of Rs.1.50 Lakhs and thereby achieved a savings of Rs.0.72 Lakhs.
- Replaced existing old Air Handling Unit (AHU) of Cu-T Moulding Area with new Energy Efficient Double Skin type one with an investment of Rs.5.50 Lakhs and thereby achieved a savings of Rs.0.91 Lakhs.
- Installed Forbes Marshal make Instantaneous Hot Water generator System for Blood Bag Drying with an investment of Rs.10.00 Lakhs and thereby achieved a savings of Rs.3.63 Lakhs.
- Installed Duel Set Temperature for Cooling Tower Blower with an investment of Rs.0.15 Lakhs and thereby achieved a savings of Rs.0.93 Lakhs/Annum.



vii) ₹ 0.35 लाख निवेश के साथ 100 नंबर 36 वाट कॉम्पैक्ट फ्लोरोसेंट लाइट्स (सी एफ एल) को 15 वाट एल ई डी लाइट्स में बदल दी गई और उसके द्वारा प्रति वर्ष ₹ 0.55 लाख की बचत हासिल की गई।

ग) एचएलएल कनगला फैक्टरी, बेलगाम (के एफ बी) द्वारा कार्यान्वित ऊर्जा संरक्षण उपाय नीचे उल्लिखित किए जाते हैं :

- i. 50 किलोवाट सौर ऊर्जा संयंत्र को संस्थापित और कमीशन किया गया - 50 किलोवाट सौर ऊर्जा संयंत्र की स्थापना के साथ, प्रति दिन ऊर्जा उत्पादन के साथ उपयोग किए गए गैर-प्रदूषणीय नवीकरणीय ऊर्जा 200 से 250 यूनिट तक है ।
- ii. 20 सी एफ एल स्ट्रीट लाइटों को एल ई डी के साथ प्रतिस्थापित किए गए।
- iii. 50 नंबर के चार फीट 18 वाट एल ई डी टूबों को 36 वाट फ्लोरोसेंट लैंप के साथ प्रतिस्थापित किया गया ।
- iv. एस एन पी - बी मशीन के मुख्य ब्लोवर के लिए नई 75 एच पी वी एफ डी का प्रापण किया गया और लगाया गया ।
- v. प्रशासन ब्लॉक, फस्टएड्ड रूम और बी डी यू कॉर्नर के पास 20 नंबर 10 वाट एल ई डी स्टीट लाइट्स स्थापित किए गए।
- vi. मोल्डिंग, वाल्कनाइसिंग और इलेक्ट्रिकल वर्क शॉप पर 20 नंबर एल ई डी आधारित फ्लडलाइट स्थापित किए गए ।

घ) काक्कनाड़ फैक्टरी, कोचिन (के एफ सी) में लिए गए ऊर्जा संरक्षण उपाय नीचे उल्लिखित किए जाते हैं :

- i. जनवरी, 2015 में स्थापित 12 के डब्लियु पी सौर ऊर्जा प्लांट के कारण यूनिट ने 17500 किलोवाट बिजली बचाई गई ।

- vii. Replaced 100 nos of 36 Watts Compact Fluorescent Lights (CFL) with 15 Watts LED Lights with an Investment Rs.0.35 Lakh and thereby achieved a savings of Rs.0.55 Lakhs/Annum.
- c) Energy conservation measures implemented by HLL Kanagala factory, Belgaum [KFB] are mentioned below:**
- i. Installed & Commissioned 50 KW Solar power plant. - With installation of 50 KW Solar Power plant, non-polluting renewable energy has been harnessed with energy generation per day is 200 to 250 units.
- ii. Replaced 20 No. of CFL street light with LED.
- iii. Replaced 50 No. of four feet 18 Watt LED tubes in place of 36 Watt Fluorescent lamps.
- iv. Procured & Fixed new 75 HP VFD for Main blower of SNP –B machine.
- v. Installed 10 Watt 20 No. of LED Street lights near Admin block, First Aid room & BDU corner.
- vi. Installed 20 No. of LED based floodlight at Moulding, Vulcanizing & Electircal workshop
- d) Energy conservation measures taken at Kakkanad factory, Cochin [KFC] are mentioned below.**
- i. The unit has saved 17500 kWh of electricity owing to the 12 kWp solar power plant installed in January, 2015



फार्म बी

(नियम 2 देखें)

(ख) तकनीकी अवशोषण, अभिग्रहण व नवाचार

ख.1. पेरुरकड़ा फैक्टरी, तिरुवनंतपुरम (पी एफ टी)

- कंडोम में सिलिकॉन तेल के सटीक खुराक के लिए माइक्रोडॉट वाल्व और नियंत्रक का उपयोग कर रहे ई एफ डी उपाय का परिचय।
- उन्नत प्रोसेस नियंत्रकों और सहजज्ञ एच एम आई का उपयोग करके प्लांट बी में मिश्रण टैंक की स्वचालन प्रक्रिया।
- उत्पादकता बढ़ाने के लिए दो सिंगल लाइन स्क्वीज़ पैकिंग मशीनों को डबल लाइन स्क्वायर पैकिंग मशीन में आंतरिक परिवर्तन किया गया।
- दो लाइन स्क्वायर पैकिंग मशीनों के लिए बाउल फीडर के आंतरिक विकास।
- विशेष प्रकार के कंडोम पैकिंग करते समय पैकिंग अपव्यय को कम करने और स्ट्रिप की गुणवत्ता में सुधार लाने के लिए 60 x 60 एम एम पैक आकार के साथ 2 नंबर एसएस पैकिंग मशीनों का डिज़ाइन और विकास।
- भंडारण स्थान बाधा को दूर करने के लिए 1500 कि.लि.भूमिगत पानी टैंक का उपयोग करके अतिरिक्त 5000 वर्ग फुट का भंडारण क्षेत्र की स्थापना।

ख.2. आक्कुलम फैक्ट्री, तिरुवनंतपुरम (ए एफ टी)

- मैसर्स पर्ल कॉर्पोरेशन से ब्लड बैग उत्पादन के लिए पूरी तरह से स्वचालित 4 यू पी उच्च आवृत्ति वेल्डिंग मशीन संस्थापित किया गया और कमीशन किया गया।
- ₹ 10.00 लाख के निवेश के साथ सर्जिकल स्यूचरों के सैकंडरी पैकेजिंग के लिए श्रिक टनल के साथ स्वचालित एल सीलर स्थापित करके कमीशन किए गए और इससे प्रति वर्ष ₹4.50 लाख की बचत प्राप्त की गई।
- ₹ 19 लाख के निवेश के साथ ब्लड बैग के अंतिम पैकेजिंग के लिए ऑफलाइन एण्ड ऑटोमेशन सिस्टम स्थापित करके कमीशन किया गया है और इससे प्रति वर्ष ₹ 4.95 लाख की बचत हासिल की गई।
- एचएलएल तकनीकी स्टाफ की पहुँच के साथ, वर्तमान उत्पादों/उपकरणों में सुधार के साथ-साथ नए उत्पाद/उपकरण परिचय पर तकनीकी मार्गदर्शन और परीक्षण आयोजित करने के लिए एक तकनीकी संसाधन यूनिट लगाया गया है।
- संशोधित सी डी एस सी ओ दिशानिर्देशों के अनुपालन करके माइक्रोबायोलॉजी लैब की स्थापना की गई है।
- ब्लड बैग प्राइमरी पैकेज के नुकसान को कम करने की ओर संशोधित पिंच क्लैप (षार्प एड्ज का उन्मूलन)।
- विकसित नई स्नैप-फिट टाइप नीडिल असेंबली (जे एम एस प्रकार)।
- एल डी फिल्टर की आपूर्ति के लिए एक नए आपूर्तिकर्ता (मैसर्स एसैहिकासाई मेडिकल कंपनी लिमिटेड, जापान) की पहचान की गई।
- क्विंटप्ले ब्लड बैग के पैकिंग के लिए ट्रे प्रस्तुत किया गया।
- स्यूचर डिस्पेंसर कार्टन के लिए वैकल्पिक सामग्री (सफेद डुप्लेक्स बोर्ड) प्रस्तुत की गई।

ख.3. कनगला फैक्टरी, बेलगाम (के एफ बी)

- बिना टिशू पेपर के लिए बी मशीन का संशोधन :-
पहले मशीन डिज़ाइन के अनुसार हमारे मशीनों पर सैनिटरी नैपकिन का उत्पादन टिशू पेपर के साथ होता है जो लगभग प्रति दशलक्ष अदद के लिए ₹82000 लागत होता है और रूपांतरण के लिए एस एन विनिर्माण मशीन 'बी' (यानी पी एल सी के साथ सर्वो कंट्रोल ऑपरेशन) को एस एन विनिर्माण मशीन 'ए' (यानी पी एल सी के साथ मैकेनिकल ड्राइव) से अधिक पसंद किया जाता है।
मशीनों के तंत्र पर विचार करके, एस एन विनिर्माण ' बी' को कन्वेयर के अवशोषित बक्से में वेब-व्हील और वैक्यूम प्लेट्स के डिज़ाइन को परिवर्तन करके 23 सितंबर, 2016 को टिशू पेपर के बिना सैनिटरी नैपकिन का उत्पादन करने के लिए चुना गया था और सफलतापूर्वक संशोधित किया। जिससे मशीन क्षमता के आधार पर ₹1.89 करोड़ बचा सका। वित्तीय वर्ष 2016-17 में, हमने मशीन पर टिशू पेपर के बिना 84.61 दशलक्ष अदद सैनिटरी नैपकिन का विनिर्माण किया है और वित्तीय वर्ष 2016-17 में ₹ 69.36 लाख बचाए हैं।

FORM B

(See Rule 2)

[B] TECHNOLOGY ABSORPTION, ADOPTION AND INNOVATION

B.1. Peroorkada factory, Thiruvananthapuram [PFT]

- i. Introduction of EFD solution using microdot valve and controller for precise dosing of silicon oil in condoms.
- ii. Process automation of mixing tanks in Plant B using advanced process controllers and intuitive HMI.
- iii. In house conversion of two numbers of single line squeeze packing machines to double line square packing machine to increase the productivity.
- iv. In house development of bowl feeders for two line square packing machines.
- v. Design and development of 2 nos of SS packing machine with 60x60 mm pack size to reduce the packing wastage and improve strip quality while packing special variant condoms.
- vi. Establishment of additional 5000 sqft storage area by utilising the space over 1500KL underground water tank to address the storage space constraint.

B.2. Akkulam Factory, Thiruvananthapuram [AFT]

- i. Installed and commissioned fully Automatic 4 UP High Frequency welding machine for Blood Bag production from M/s Pearl Corp.,
- ii. Installed & Commissioned Automatic L Sealer with Shrink Tunnel for secondary packaging of Surgical Sutures with an investment of Rs.10.00 Lakhs and thereby achieved a savings of Rs.4.50 Lakhs/Annum.
- iii. Installed & Commissioned End of Line Automation System for Blood Bag final packaging with an investment of Rs.19.00 Lakhs and thereby achieved a savings of Rs.4.95 Lakhs/Annum.
- iv. Engaged a Technical Resource Unit for HLL (Doctors Blood bank, Trichy) w.r.t. Blood bags for technical guidance & conduct of trials on improvements in current products/equipment as well as on new product/equipment introduction, with access to HLL technical staff.
- v. Microbiology lab complying with modified CDSCO guidelines has been set up.
- vi. Modified Pinch Clamp (elimination of sharp edge) so as to reduce the damage of Blood bag primary package.
- vii. Developed new snap-fit type needle assembly (JMS type)
- viii. Identified a new supplier (M/s.Asahikasei Medical Co.Ltd, Japan) for the supply of LD filters.
- ix. Introduced Tray for the packing of Quintuple Blood bags.
- x. Introduced alternate material (white duplex board) for suture dispenser carton.

B.3. Kanagala Factory, Belgaum [KFB]

- i. Modification of B machine For without tissue paper:-

Erstwhile the production of sanitary napkin on our machines is with tissue paper as per machine design which costs around Rs 82000/M.pcs and the SN manufacturing machine "B" (i.e. Servo Control operation with PLC) preferred over the SN manufacturing machine "A" (i.e. Mechanical drives with PLC) for the conversion.

By considering the mechanism of the machines, SN manufacturing machine "B" had been chosen & successfully modified to produce sanitary napkin without tissue paper on 23rd September 2016 by changing the design of the web-wheel and the vacuum plates in the absorb boxes of conveyor which can save ₹1.89 crores on the basis of machine capacity. In the FY 2016-17, we have manufactured 84.61 M.Pcs of sanitary napkins without tissue paper on the machine & Rs.69.36 lakhs saved in the Financial year 2016-17.



(ग) अनुसंधान एवं विकास (आर & डी) कार्यकलाप

ग.1. पेरुरकड़ा फैक्टरी, तिरुवनंतपुरम (पी एफ टी)

- आयातित और स्वामित्व वाले रसायनों, दरवान I और दरवान II के लिए वैकल्पिक विक्रेता को सफलतापूर्वक विकसित किया।
- भविष्य आर & डी योजनाएं :**
 - शैम्पेन के फ्लेवर और मोतिया खुशबू कंडोम का विकास।
 - एक नया डिज़ाइन डोटड कंडोम का विकास।

ग. 2. कनगला फैक्टरी, बेलगाम (के एफ बी)

- लेवोनोर्जेस्ट्रोल और एथिनलेस्ट्राडोल टेबलेट्स (0.15 मि.ग्रा./0.03 मि.ग्रा.) विकसित किए गए।
- लेवोनोर्जेस्ट्रोल 0.03 मि.ग्रा. और 0.75 मि.ग्रा. की गोलियाँ विकसित की गईं।
- ऑरमॉलेक्सिफेन एच सी आई 120 मिलीग्राम गोलियाँ आई पी विकसित की गयीं।

(घ) सतत विकास पहल

घ.1. पेरुरकड़ा फैक्टरी, तिरुवनंतपुरम (पी एफ टी)

- ई टी पी के मिक्सिंग चैनल में पिंच वाल्व के माध्यम से पॉली इलेक्ट्रोलाइट के खुराक के प्रारंभ के द्वारा ट्रीटेड एफ्लुएंट के परीक्षण मूल्य में ट्रीटेड एफ्लुएंट विशेषताओं में संगतता।
- पी एफ टी के पर्यावरण निष्पादन का मात्रात्मक मूल्यांकन करने के लिए विकसित पर्यावरण सूचकांक।
- स्टेबलाइज़र कैसिडिन, जो वैकल्पिक स्टेबलाइज़र्स के साथ एक दूध प्रोटीन है, को बदलने के लिए पहल।
- पी एफ टी में सफाई, धोने और बागवानी के उद्देश्य के लिए 2016-17 में प्रति दिन 300 किलोलिटर ट्रीटेड पानी (ई टी पी) का पुनः उपयोग।
- वर्ष 2016-17 के दौरान के एस ई बी से प्राप्त पी एफ प्रोत्साहन : - ₹12,11,474/-
- वर्ष 2016-17 के दौरान 25 किलोवाट सौर संयंत्र से उत्पन्न कुल सौर ऊर्जा-32,057 किलोवाट प्रति घंटे।
- सफाई, धोने और बागवानी के उद्देश्य के लिए 2016-17 में ट्रीटेड जल (ई टी पी) के 30000 कि.लिटर के अतिरिक्त मात्रा का पुनः उपयोग।

घ. 2. आक्कुलम फैक्टरी, तिरुवनंतपुरम (ए एफ टी)

- सतत विकास गतिविधि के हिस्से के रूप में 100 नंबर 36 वाट कॉम्पैक्ट फ्लोरोसेंट लाइट्स (सी एफ एल) को 15 वाट एल ई डी लाइट्स के साथ प्रतिस्थापित किए गए।
- फैक्टरी के ऑगन में छाया वृक्ष लगाए गए।

भविष्य की योजनाएं :

- स्यूचर उत्पादन के लिए नाइट्रोजन जेनेरेटर की स्थापना। निवेश ₹ 27.00 लाख और प्रत्याशित बचत ₹11.99 लाख।
- ब्लड बैग प्राइमरी पैकिंग के लिए 2 नंबर वैक्यूम चेंबर सीलिंग मशीन के कमीशनिंग। निवेश ₹50.00 लाख और प्रत्याशित बचत ₹29.70 लाख।
- नई ऊर्जा कुशल, डबल स्किन ए एच यू के साथ प्रत्यारोपण उत्पादन के मौजूदा ए एच यू का प्रतिस्थापन। निवेश ₹ 5.00 लाख और प्रत्याशित बचत ₹0.90 लाख।

[C] RESEARCH AND DEVELOPMENT (R&D) ACTIVITIES

C.1. Peroorkada factory, Thiruvananthapuram [PFT]

i. Successfully developed alternate vendor for the imported and proprietary chemicals Darvan I and Darvan II.

ii. **Future R&D Plans:**

- Development of Champaigne flavoured and Motia fragranced condoms.
- Development of one new design dotted condoms.

C.2. Kanagala Factory, Belgaum [KFB]

i. Levonorgestrel and Ethinylestradiol Tablets (0.15mg/0.03mg) developed

ii. Levonorgestrel 0.03 mg and 0.75 mg Tablets developed

iii. Ormeloxifene HCl 120 mg Tablets IP developed

[D] SUSTAINABLE DEVELOPMENT INITIATIVES

D.1. Peroorkada factory, Thiruvananthapuram [PFT]

i. Consistency in Treated Effluent characteristics in the test value of Treated Effluent by the introduction of Poly electrolyte dosing through Pinch valve in the mixing channel of ETP.

ii. Developed Environment Index to quantitatively evaluate the environment performance of PFT

iii. Initiative to replace the stabilizer Casein which is a milk protein with alternate stabilizers.

iv. Reuse of 300KL of treated water (ETP) per day in 2016-17 for cleaning, washing and garden purpose in PFT.

v. PF incentive received from KSEB during 2016-17:- Rs.12,11,474/-

vi. Total solar energy generated from 25kWp Solar plant during 2016-17:- 32,057kWh

vii. Reuse of additional volume of 30000 kltrs of treated water (ETP) in 2016-17 for cleaning, washing & gardening purpose.

D.2. Akkulam Factory, Thiruvananthapuram [AFT]

i. As part of sustainable development activity Replaced 100 nos of 36 Watts Compact Fluorescent Lights (CFL) with 15 Watts LED Lights.

ii. Planted shadow trees in the court yard of the factory.

Future Plans:

1. Installation of Nitrogen Generator for Suture Production. Investment Rs.27.00 Lakhs and Expected Savings Rs.11.99 Lakhs
2. Commissioning of 2 nos of Vacuum Chamber Sealing Machine for Blood Bag Primary Packing. Investment Rs.50.00 Lakhs and Expected Savings Rs.29.70 Lakhs
3. Replacement of existing AHU of Implants Production with new Energy Efficient, Double Skin AHU. Investment Rs.5.00 Lakhs and Expected Savings Rs.0.90 Lakhs



4. ब्लड बैग के लिए एल्युमिनियम फॉयल के लिए लेबल प्रवर्तनक की स्थापना और कमीशनिंग । निवेश ₹10.00 लाख और प्रत्याशित बचत ₹4.68 लाख ।
5. स्यूचेर्स के लिए नए चौथे साइड सीलिंग मशीन का विकास, स्थापना और कमीशनिंग । निवेश ₹10.00 लाख ।

घ. 3. काक्कनाड फैक्टरी, कोचिन (के एफ सी)

- i. नवीकृत इलेक्ट्रॉनिक परीक्षण क्षेत्र के प्रकाश व्यवस्था सी एफ एल से एल ई डी में बदल किया गया। रोज़ 23 के डब्ल्यू एच बचाया जाता है। प्रति वर्ष ₹0.5 लाख बचत की जाती है।

(ङ) विदेश विनिमय अर्जन एवं खर्च

विवरण	(2015-16) गत वर्ष ₹ लाखों में	(2016-17) चालू वर्ष ₹ लाखों में
अर्जन	12827.80	9986.46
खर्च	15904.38	19585.04

4. Installation & Commissioning of Label Applicator for Aluminium Foil for Blood Bag. Investment Rs.10.00 Lakhs and Expected Savings Rs.4.68 Lakhs.
5. Development, Installation & Commissioning of new 4th side sealing machine for Sutures. Investment Rs.10.00 Lakhs.

D.3. Kakkanad factory, Cochin [KFC]

- i. The lighting system in the renovated electronic testing area was changed from CFL to LED. 23kWH is saved on daily basis. ₹0.5 lakhs is saved per year.

[E] Foreign exchange earnings & outgo

Particulars	(2015-16) Previous year ₹ in lakhs	(2016-17) Current year ₹ in lakhs
Earnings	12827.80	9986.46
Outgo	15904.38	19585.04



कंपनी के कॉर्पोरेट सामाजिक उत्तरदायित्व और स्थिरता पहल

कॉर्पोरेट सामाजिक उत्तरदायित्व (सी एस आर) और स्थिरता कंपनी के लोकाचार एवं नीति का अभिन्न अंग है और कंपनी लगातार इसका पालन कर रही है। कंपनी ने कंपनी अधिनियम 2013 में विचार किए और समाविष्ट सी एस आर के लक्ष्य और कार्यकलापों के साथ सामाजिक रूप से उपयोगी कार्यक्रमों को जारी रखने और उपायों को प्रारंभ करने के लिए अपने दर्शनशास्त्र को सम्मिलित करने की ओर कॉर्पोरेट सामाजिक जिम्मेदारी और स्थिरता पर एक नीति का ढाँचा बनायी और स्वीकार किया है और इसके अधीन नियम बनाये गए और भारत सरकार द्वारा समय-समय पर नीति निर्देश जारी किए गए। कंपनी नियम, 2014 (कॉर्पोरेट सामाजिक जिम्मेदारी नीति) और कंपनी अधिनियम 2013 की अनुसूची VII के साथ पड़ित कंपनी अधिनियम 2013 की धारा 135 के अधीन नये रूप से शुरू की कॉर्पोरेट सामाजिक जिम्मेदारी के प्रावधानों के साथ सम्मिलित करने की ओर वर्ष 2013 को सूत्रीकृत सी एस आर एवं स्थिरता पर नीति तदनंतर संशोधित की गयी।

वर्ष के दौरान, कंपनी ने सी एस आर और स्थिरता विकास की ओर ₹74.51 लाख के निवल लाभ के 2% औसतन के प्रति ₹86.31लाख का खर्च किया था। सरकार के साथ प्रविष्टित समझौता ज्ञापन के अनुसार विशिष्ट कार्यकलाप प्रारंभ किए गए थे।

वर्ष 2016-17 के लिए कंपनी के कॉर्पोरेट सामाजिक उत्तरदायित्व पर वार्षिक रिपोर्ट

<p>1 कंपनी की सी एस आर नीति की संक्षिप्त रूपरेखा किए जाने के लिए प्रस्तावित परियोजनाएँ और कार्यक्रमों और सी एस आर नीति के वेब लिंक संदर्भ और परियोजनाएँ एवं कार्यक्रम।</p>	<p>कंपनी ने समीक्षाधीन वर्ष के दौरान सी एस आर कार्य ले जाना जारी रखा। सी एस आर नीति :</p> <p>क) सामाजिक परियोजनाओं के लिए कंपनी के लाभ का एक प्रतिशत समर्पित करने को विनियमनों के प्रावधानों के साथ अनुपालन के लिए एक दिशानिर्देश संस्थापित करना।</p> <p>ख) उचित कार्यप्रणाली और रिपोर्टिंग के द्वारा सी एस आर पहल के कार्यान्वयन सुनिश्चित करना।</p> <p>ग) सामाजिक रूप से उत्तरदायी पहलुओं में भाग लेने को कर्मचारियों के लिए अवसर बनाना।</p> <p>घ) विश्वसनीय व्यवसाय प्रथाओं और अच्छे अभिशासन के माध्यम से समान्य जनता की प्रतिबद्धता का निदर्शन करना।</p> <p>ङ) समाज के साथ देने को प्रेरित करने की ओर एचएलएल के कर्मचारियों के बीच सहानुभूति और औचित्य की भावना उत्पन्न करना।</p>								
<p>2. सी एस आर समिति की रचना</p>	<p>सुश्री आराधना जोहरी, अध्यक्ष श्री आर.पी.खण्डेलवाल, सदस्य श्री ई.ए.सुब्रमण्यन, सदस्य श्री टी.राजशेखर, सदस्य</p>								
<p>3. पिछले तीन वित्तीय वर्ष के लिए कंपनी का औसतन निवल लाभ</p>	<p>₹ लाखों में</p> <table border="1"> <thead> <tr> <th>2013-14</th> <th>2014-15</th> <th>2015-16</th> <th>औसतन निवल लाभ</th> </tr> </thead> <tbody> <tr> <td>3621.08</td> <td>3752.79</td> <td>3803.04</td> <td>3725.64</td> </tr> </tbody> </table>	2013-14	2014-15	2015-16	औसतन निवल लाभ	3621.08	3752.79	3803.04	3725.64
2013-14	2014-15	2015-16	औसतन निवल लाभ						
3621.08	3752.79	3803.04	3725.64						
<p>4. प्रस्तावित सी एस आर खर्च (उपर्युक्त मद 3 जैसी रकम के 2%)</p>	<p>₹ 74.51 लाख</p>								
<p>5 वित्तीय वर्ष के दौरान के सी एस आर खर्च के विवरण</p>	<p>i) वित्त वर्ष 2016-17के लिए खर्च की जाने वाली रकम : ₹86.31लाख</p> <p>ii) अव्ययित रकम, यदि कोई - कुछ नहीं</p> <p>iii) वर्ष के दौरान जिस तरीके से राशि की खर्च की गयी थी, नीचे दी गई है।</p>								

ANNEXURE-B

CORPORATE SOCIAL RESPONSIBILITY & SUSTAINABILITY INITIATIVES OF THE COMPANY

Corporate Social Responsibility (CSR) & Sustainability is an integral part of the Company's ethos and policy and the Company has been pursuing this on a sustained basis. The Company has framed and adopted a Policy on CSR & Sustainability to align its philosophy to initiate measures and pursue socially useful programmes with the objectives and activities of CSR envisaged and incorporated in the Companies Act, 2013 and the rules made there under and the policy directions issued by the Government from time to time. The Policy on CSR & Sustainability formulated in 2013 was subsequently revised to align with the newly introduced provisions for Corporate Social Responsibility under Section 135 of the Companies Act, 2013 read with Companies (Corporate Social Responsibility Policy) Rules, 2014 and Schedule VII of the Companies Act, 2013.

During the year, the Company had spent ₹86.31 lakhs against 2% of average net profit of ₹74.51 lakhs towards CSR and Sustainable Development. Specific activities were undertaken in accordance with the MoU entered into with the Government.

Annual report on CSR activities of the company for the year 2016-17

<p>1. Brief outline of the Company's the CSR Policy, projects and programs proposed to be undertaken and a reference to the web-link to CSR Policy and projects or programs.</p>	<p>Company continued to undertake CSR works during year under review. CSR Policy:</p> <ul style="list-style-type: none"> a) Establishing a guideline for compliance with the provisions of Regulations to dedicate a percentage of company's profits for social projects. b) Ensuring the implementation of CSR initiatives in letter and spirit through appropriate procedures and reporting. c) Creating opportunities for employees to participate in socially responsible initiatives. d) Demonstrate commitment to the common good through responsible business practices and good governance. e) Engender a sense of empathy and equity among employees of HLL to motivate them to give back to the society. 								
<p>2 Composition of CSR Committee.</p>	<p>Ms. Aradhana Johri, Chairperson Shri R.P.Khandelwal, Member Shri E A Subramanian, Member Shri T Rajasekar, Member</p>								
<p>3 Average Net Profit of the Company for last three Financial year.</p>	<p style="text-align: right;">₹ lakh</p> <table border="1" style="width: 100%; border-collapse: collapse;"> <thead> <tr> <th style="width: 25%;">2013-14</th> <th style="width: 25%;">2014-15</th> <th style="width: 25%;">2015-16</th> <th style="width: 25%;">Average Net Profit</th> </tr> </thead> <tbody> <tr> <td style="text-align: center;">3621.08</td> <td style="text-align: center;">3752.79</td> <td style="text-align: center;">3803.04</td> <td style="text-align: center;">3,725.64</td> </tr> </tbody> </table>	2013-14	2014-15	2015-16	Average Net Profit	3621.08	3752.79	3803.04	3,725.64
2013-14	2014-15	2015-16	Average Net Profit						
3621.08	3752.79	3803.04	3,725.64						
<p>4 Proposed CSR Expenditure (2% of the amount as in item 3 above)</p>	<p style="text-align: center;">₹ 74.51 lakh</p>								
<p>5 Details of the CSR spent during the Financial Year</p>	<ul style="list-style-type: none"> i) Total amount to be spent for the FY 2016-17: ₹86.31 lakhs ii) Amount, unspent, if any: NIL iii) Manner in which the amount was spent during the year is provided below. 								



वित्तीय वर्ष 2016-17 के दौरान किस तरीके से रकम की खर्च हुई

सी एस आर परियोजना	स्वास्थ्य रक्षा एवं अवसंरचना विकास	स्वास्थ्य रक्षा एवं अवसंरचना विकास	वित्तीय समर्थन	समुदाय कल्याण	शिक्षा	समुदाय कल्याण	शिक्षा	कुल
1	जिस क्षेत्र में परियोजना समविष्ट किया गया।	अनुसूची VII (i & ii)	अनुसूची VII (iii)	अनुसूची VII	अनुसूची VII (ii)	अनुसूची VII (iv)	अनुसूची VII (ii)	
2	स्थानीय क्षेत्र-सार्वजनिक स्वास्थ्य गतिविधियाँ-तिरुवनंतपुरम निगम, तिरुवनंतपुरम जिला, केरल में चुनी गई गोष्ठी बस्तियों की किशोर लड़कियों, गर्भवती महिलाओं, स्तनपान कराने वाली माँ आदि के बीच में एनिमिया को दूर करने के लिए चिकित्सा शिविर और अभियान।	अनुसूची VII (i & ii)	अनुसूची VII (iii)	अनुसूची VII	अनुसूची VII (ii)	अनुसूची VII (iv)	अनुसूची VII (ii)	
3	स्थानीय क्षेत्र-सार्वजनिक स्वास्थ्य गतिविधियाँ-तिरुवनंतपुरम निगम, तिरुवनंतपुरम जिला, केरल में चुनी गई गोष्ठी बस्तियों की किशोर लड़कियों, गर्भवती महिलाओं, स्तनपान कराने वाली माँ आदि के बीच में एनिमिया को दूर करने के लिए चिकित्सा शिविर और अभियान।	अनुसूची VII (i & ii)	अनुसूची VII (iii)	अनुसूची VII	अनुसूची VII (ii)	अनुसूची VII (iv)	अनुसूची VII (ii)	
4	परियोजना या कार्यक्रमवार रकम परिव्यय (बजट) ₹	819000	75,000	15,00,000	10,00,000	4,45,000	2,000,000	80,90,000

MANNER IN WHICH THE AMOUNT WAS SPENT DURING THE FINANCIAL YEAR 2016-17

1	CSR project	Health Care & Infra structure developments	Health Care & Infra structure developments	Financial Support	Community Welfare	Education	Community Welfare	Education	Community Welfare	Education	Community Welfare	Education	Financial Support	Total
2	Sector in which the project is covered	Schedule VII (i & ii)	Schedule VII (i & ii)	Schedule VII (iii)	Schedule VII (ii)	Schedule VII (ii)	Schedule VII (iv)	Schedule VII (ii)	Schedule VII (iii)	Schedule VII (ii)	Schedule VII (iv)	Schedule VII (ii)	Schedule VII (iii)	
3	Project on programme 1) Local area or other 2) Specify the state and district where projects or programmes were under-taken	Public health activities - Medical camps and adolescent girls, pregnant women, lactating mother etc, infrastructure development in anganwadies and other public infrastructure development at Kangaia Village, Belgaum District, Karnataka	Local Area - Public health activities - Medical camps and adolescent girls, pregnant women, lactating mother etc in the selected slumps in Trivandrum Corporation, Trivandrum District, Kerala	Local area-Sai Gramam-Financial assistance to 5 orphans in Thonna-kkal Village Trivandrum	Local area-Integrated Waste Management Project in association with Foundation for Restoration of National Values (FRNV)(to be executed in the kawdiar ward of Trivandrum District where HLL, PFT is located	Local area- Pakalveedu-A project for Rehabilitation of cured patients of the Mental Hospital at Perorkada Trivandrum District, Kerala	Contribution to the corpus of Pratheeksha Foundation for award of scholarship to meritorious and needy students for higher education & providing health care support	Local area - Maintenance of Kowdiar & Poojaooura Park, Trivandrum District, Kerala	Local area Financial aid for Govt, LPS Oolampara Trivandrum\ Kerala	Financial aid to HIV infected Master Benson				80,90,000
4	Amounts outlay (budget) project for programme wise ₹	819000	20,81,000	75,000	15,00,000	10,00,000	4,45,000	2,00,000	95,000	75,000				



वित्तीय वर्ष 2016-17 के दौरान किस तरीके से रकम की खर्च हुई

5	परियोजनाओं या कार्यक्रमों पर व्यय की गयी रकम उप शीर्ष :	2,075,219	790,574	75,000	1,454,943	381,300	2,000,000	1,747,626	35,000	70,977	8,630,639
	1) परियोजनाओं पर सीधा खर्च										
	2) ओवरहेड्स (₹)										
6	रिपोर्टिंग अवधि तक के संचयी खर्च										
7	सीधे या कार्यान्वयन एजेंसी द्वारा व्यय की गयी रकम										
		कार्यान्वयन एजेंसी के माध्यम से					सीधे कंपनी के द्वारा				

6. यदि कंपनी पिछले तीन वित्तीय वर्षों के औसतन निवल लाभ के दो प्रतिशत या उसके कोई भी भाग खर्च करने में असफल रही है, कंपनी बोर्ड रिपोर्ट में राशि न खर्च करने का कारण प्रदान करेगी : लागू नहीं

7. हम एतद्वारा घोषित करते हैं कि कंपनी की कॉर्पोरेट सामाजिक जिम्मेदारी निधि के कार्यान्वयन एवं मॉनिटरिंग कंपनी के कॉर्पोरेट सामाजिक जिम्मेदारी लक्ष्य और नीति के अनुसार है।

श्री आर पी खण्डेलवाल

अध्यक्ष एवं प्रबंध निदेशक (प्रभारी)

सुश्री आराधना जोहरी

अध्यक्षा सी एस आर समिति

श्री पी .श्रीकुमार

कंपनी सचिव एवं वरिष्ठ उपाध्यक्ष (मानव संसाधन)



क. सी एस आर पहल :

क (i) सामान्य स्वास्थ्य

लक्ष्य गाँवों में झुग्गी लोक के स्वास्थ्य में सुधार के लक्ष्य के साथ, समुदाय आउटरीच परियोजना के निम्नलिखित उद्देश्य थे :

- निवारण सेवाओं की अभिगम्यता, उपलब्धता और सामर्थ्य के साथ मॉडल एल एस डी नियंत्रण रक्षा सुविधा स्थापित करना ।
- झोपड़ी निवासियों की जीवन शैली और प्रजनन स्वास्थ्य से संबंधित ज्ञान, मनोभाव, व्यवहार और प्रथा में सुधार लाना ।
- एक जिम्मेदार कॉर्पोरेट के रूप में एचएलएल लाइफ़केयर लिमिटेड की सद्भावना को मज़बूत करना ।

इस परियोजना डिज़ाइन में छह महत्वपूर्ण कार्यनीति घटक हैं - (1) समुदाय हस्तक्षेप की स्थापना और संचालन (2) व्यवहार परिवर्तन संप्रेषण (3) समुदाय संग्रहण (4) वकालत और संपर्क और (5) कर्मचारी को काम पर लगाना और (6) स्थिरता। मई -जुलाई, 2016 में तिरुवनंतपुरम नगर निगम के दस चयनित वार्डों में आगे हस्तक्षेप के लिए प्रस्तावना के रूप में आधारभूत सर्वेक्षण किया गया था। इस उद्देश्य के लिए सबसे अधिक शहरी गरीबवाले वार्डों के चयन किए गए थे। निगम के दस वार्ड, जिनकी न्यूनतम 250 परिवार झुग्गी बस्तियों में रहते हैं, को अध्ययन और एच बी स्क्रीनिंग के लिए चुन लिये गए थे।

क (ii) उपचार शिविर/एच बी सुधार अभियान :

एच बी सुधार अभियान में अनीमिक महिलाओं के लिए दवा, परामर्श, जागरूकता क्लास और आहार योजनाएं शामिल थी, जिसमें एक योग्य चिकित्सक और एक सलाहकार प्रक्रिया का नेतृत्व किया गया। अस्थाई उपचार शिविर तक पहुँचने के लिए स्वयंसेवकों द्वारा एनीमिक पाए जाने वाले लोगों को प्रेरित किए गए थे। इस अवधि के दौरान सभी 10 वार्डों में आयोजित 3220 अनीमिक महिलाओं (एच बी 12 मिल्लिग्राम/डी एल से कम) को आयरन फोलिक एसिड गोलीयाँ दी गईं।

क (iii) खाद्य उत्सव

वार्डों के निवासियों के बीच में स्थानीय स्तर पर उपलब्ध सामग्रियों के साथ पौष्टिक भोजन को बढ़ावा देने के लिए एक उपाय के रूप में खाद्य उत्सवों का आयोजन किया गया। सैकड़ों महिलाओं ने खाद्य उत्सव में भाग लिये और खाद्य पदार्थों के पौष्टिक मूल्य को बनाए रखकर स्थानीय स्तर पर उपलब्ध खाद्य पदार्थों के पौष्टिक मूल्यों को रखते हुए पौष्टिक मूल्य के बारे में सीखा।

क (iv) स्थिरता विकास मॉडलों का विकास

- कनगला गाँव, बेलगाम के सूख से त्रस्त क्षेत्रों में बोर वेल और जल भंडारण सुविधा ।
- कनगला में एक अंगनवाड़ी का नवीकरण और अवसंरचना सुविधा और इसे मॉडल अंगनवाड़ी बनाना ।
- टोस तरल अपशिष्ट प्रबंधन और वेक्टर बोन बीमारी के लिए पद्धतियाँ ।
- पर्यावरण संरक्षण के लिए ग्रीन बेल्ट के विकास के भाग के रूप में वृक्षारोपण ।

विविध कार्यक्रमों के कार्यान्वयन के लिए, एच एल एल ग्राम पंचायत, प्राथमिक स्वास्थ्य केंद्र, आई सी डी एस और अन्य लाइन विभाग जैसे सभी हितधारकों को सम्मिलित करने की कार्यवाही के लिए एक सामान्य मंच बनाता है। अपेक्षाओं के आधार पर जिला मेडिकल कार्यालय, राष्ट्रीय स्वास्थ्य मिशन और समीप के कॉलेजों के राष्ट्रीय सेवा योजना के यूनिट जैसे विशेष संस्थाओं का समर्थन भी संगठित किया गया। कार्यकलापों को पूरा करने के लिए उचित आई ई सी सामग्रियाँ/मीडिया का उपयोग किए गए।

क (v) एचएलएल प्रतीक्षा धर्मार्थ सोसाइटी

बी पी एल श्रेणी के विद्यार्थियों को वृत्तिक पढ़ाई के लिए प्रायोजन करने और साथ ही सेवानिवृत्त कर्मचारियों के स्वास्थ्य रक्षा का समर्थन करने के उद्देश्य के साथ सोसाइटी पंजीकृत किया गया है। तदनुसार, सोसाइटी द्वारा दो योजनाएं लॉच की गयीं, पहला विद्यार्थियों का प्रायोजन और दूसरा गंभीर बीमारियों के लिए चिकित्सा का लाभ उठाने वाले कंपनी के सेवानिवृत्त कर्मचारियों को वित्तीय समर्थन देना। तिरुवनंतपुरम जिला और कनगला जिला के तीस विद्यार्थियों को चुन लिया गया जहाँ कंपनी के दो मुख्य विनिर्माण यूनिटें स्थित हैं और निम्नानुसार छात्रवृत्ति वितरति की गयी।

सोसाइटी की निधि, सभी कर्मचारियों के मासिक व्यक्तिगत योगदान और कंपनी द्वारा सी एस आर निधि से एकमुश्त ₹ 20 लाख का वार्षिक योगदान से जमा की जाती है।

वर्ष 2016-17 में, विभिन्न पेशेवर पाठक्रम कर रहे 49 विद्यार्थियों को प्रायोजन हासिल करने के लिए चुन लिया गया। पिछले वर्ष में चुन लिए विद्यार्थियों सहित, अब 87 विद्यार्थियों को एचएलएल द्वारा प्रायोजन किया जा रहा है।

क (vi) मई सिटी परियोजना - कवडियार वार्ड, तिरुवनंतपुरम

टोस अपशिष्ट प्रबंधन एक स्वस्थ पर्यावरण बनाए रखने के लिए आज की वैश्विक चुनौतियों से एक बन गया है। इस प्रसंग में एचएलएल लाइफ़केयर लिमिटेड ने फाउंडेशन फोर रेस्टोरेशन ऑफ नैशनल वैल्यूज़ (एफआरएनवी) के सहयोग से 'मई सिटी परियोजना' का प्रारंभ किया। यह परियोजना केरल सरकार, तिरुवनंतपुरम नगर निगम, शुचित्व मिशन, इस क्षेत्र के निवासियों के एसोसिएशनों और अन्य समान विचारधारा वाले संगठनों के सहयोग से कवडियार वार्ड में कार्यान्वित की गयी है।

A. CSR INITIATIVES:

A (i) General Health

With the goal of improving the health of the slum folk in the target villages, the community outreach project had the following objective:

- To establish one model LSD control care facility with accessibility, availability and affordability of the prevention services.
- To improve the Life Style and Reproductive Health related Knowledge, Attitude, Behaviour and Practice of the slum dwellers
- To strengthen the good will of HLL Lifecare Ltd as a responsible Corporate

The six key strategic components in this project design (1) Establishing & Operationizing the community intervention; (2) Behaviour Change Communication; (3) Community Mobilization; (4) Advocacy & Liaisoning; and (5) Employee Engagement, and (6) Sustainability The baseline survey as a prelude to further intervention was conducted in ten selected wards of the Thiruvananthapuram Municipal Corporation in May- July 2016. Wards with most number of urban poor were selected for the purpose. Ten wards of the Corporation with minimum 250 household living in slums were selected for the Study and HB screening.

A (ii) Treatment Camps/ HB correction drive:

The Hb correction drive consisted of Medication, Counseling, awareness classes, and diet plans for the anemic women wherein a qualified Medical practitioner and a counselor led the process. The people who were found to be anemic were motivated by the volunteers to access the temporary treatment camp. All the 3220 anemic women (Hb less than 12 mg/dl) were given iron folic acid tablets as well as counseling in the camps conducted at all the ten wards during the period.

A (iii) Food Fest

Food fests were organized as a measure to promote nutritious food with locally available ingredients among the residents of the wards. Hundreds of women attended the Food fest and learned the nutritious value of locally available food items retaining the nutritious value of the items.

A (iv) Developing sustainable development models

- Bore well and water storage facility in the drought stricken areas of Kanagala village, Belgaum.
- Renovation and infrastructure facility to one Anganwadi in Kanagala and make it a model Anganwadi.
- Methods for solid liquid waste management and vector borne diseases
- Planting of trees as part of developing Green belt for environmental protection.

For the implementation of the various programs, HLL creates a common platform for action involving all stakeholders viz Gramapanchayats, Primary Health Centre, ICDS and other line departments. Supports on Specialist intuitions like the, District Medical Office, National Health Mission, and Units of National Service Scheme in nearby colleges, etc were also mobilized, based on the requirements. Appropriate IEC materials/ media are used to supplement the activities.

A (v) HLL Pratheeksha Charitable Society

The Society is registered with the Objective of sponsoring students belonging to the BPL category to pursue professional studies and also to support the health care of retired employees. Accordingly two schemes were launched by the society; one for sponsoring students and the other for giving financial support to the retired employees of the company for availing treatment for critical illness. Thirty students were selected from Trivandrum District and Kanagala District, being the two districts where the two major manufacturing units of the company are located and were distributed scholarship.

The funds for the society is pooled through the monthly individual contribution of all the employees and lump sum annual contribution of Rs.20 lakhs by the company from the CSR fund.

In the year 2016-17, 49 students pursuing different professional courses were selected for receiving the sponsorship. Including the students selected last year, presently there are 87 students who are being sponsored by HLL.

A (vi) My City Project – Kowdiar ward, Thiruvananthapuram

Solid waste management has become one of the global challenges of today in maintaining a healthy environment. In this context **HLL Lifecare Ltd.** formulated '**My City Project**' in association with **Foundation for Restoration of National Values (FRNV)**. The pilot project is implemented in the Kowdiar ward of Trivandrum Corporation in association with Govt. of Kerala, Thiruvananthapuram Municipal Corporation, Suchitwa Mission, Residents Associations in the area and other like-minded organizations.



इस परियोजना के अधीन श्रोत पर अपशिष्ट प्रसंस्करण और प्लास्टिक का संचयन एवं केंद्रीकृत प्रक्रिया पर फोकस के साथ सरकार, निगम, गैर सरकारी संगठनों और वार्ड के निवासियों के द्वारा संयुक्त रूप से पर्यावरण के अनुकूल और लागत प्रभावी टोस अपशिष्ट प्रबंधन प्रणाली कार्यान्वित की गयी है। इस परियोजना के भाग के रूप में, बायो - डिग्रेडबिल और प्लास्टिक अपशिष्ट प्रबंधन के लिए स्वच्छता तंत्र की स्थापना सुनिश्चित करने के द्वारा परियोजना क्षेत्र की रमणीयता भी ली गयी है।

पकलवीडु परियोजना - मानसिक अस्पताल, तिरुवनंतपुरम के रोगमुक्त मरीजों के पुनर्वास के लिए है। रोगमुक्त मरीजों को अपने आवासों से लाया जाता है और कंडोम छीलने के काम में लगाये जाते हैं और उसके लिए पारिश्रमिक दिया जाता है। औसतन 20 लोग दैनिक आधार पर काम में लगाये जाते हैं और वे प्रतिमास ₹3500/-से ₹3700/- तक कमाते हैं।

साईग्राम में अनाथों का प्रायोजन - तिरुवनंतपुरम के साईग्राम के अनाथालय के 5 निवासियों को वार्षिक तौर पर प्रत्येक को ₹15000/- देते हुए कंपनी द्वारा प्रायोजन किया गया है।

ख.हिंदुस्तान लैटेक्स परिवार नियोजन प्रोग्रामन न्यास (एचएलएफपीपीटी) एक लाभ रहित स्वास्थ्य सेवा संगठन, 1992 में एचएलएल लाइफकेयर लिमिटेड द्वारा स्थापित किया गया। वित्तीय वर्ष 2016-17 के दौरान, इसने निम्नलिखित विषयगत क्षेत्रों के अंतर्गत कार्यक्रमों को लागू किया है :

- आर एम एन सी एच + ए
- एच आई वी/एड्स रोकथाम, सुरक्षा एवं समर्थन
- स्वास्थ्य प्रणाली मज़बूत करना
- सी एस आर पहलुओं के माध्यम से प्राथमिक स्वास्थ्य देखभाल
- कार्यनीति भागीदारी और व्यवसाय विकास

पिछले 25 वर्षों से, एचएलएफपीपीटी आरएमएनसीएच + ए (प्रजनन, मातृ, नवजात, बाल एवं किशोरावस्था हेल्थकेयर), एच आई वी रोकथाम एवं नियंत्रण और प्राथमिक स्वास्थ्य रक्षा के पूरे स्पेक्ट्रम पर काम कर रहा है। 20 से अधिक राज्यों/संघ शासित प्रदेशों में और 40 कार्यक्रमों के माध्यम से एक सक्रिय उपस्थिति के साथ, इसने राष्ट्रीय स्वास्थ्य मिशन, एन ए सी पी, एफ पी 2020, एम डी जी और एस डी जी के लक्ष्यों और स्वास्थ्य एवं परिवार कल्याण मंत्रालय, भारत सरकार, राज्य सरकार विकास, राष्ट्रीय एवं ग्लोबल विकास अभिकरणों, शीर्ष सार्वजनिक उपक्रमों और कॉर्पोरेट क्षेत्र के लिए कार्यान्वयन के लिए कार्यक्रमों के कार्यान्वयन के लिए एक महत्वपूर्ण सहयोगी के रूप में कार्य किया है। एचएलएफपीपीटी ने सामाजिक विपणन, सामाजिक प्रेचाइजिंग के मार्गनिर्माता के रूप में और धीरे-धीरे उसके कार्य के विषयगत क्षेत्र पर तकनीकी विशेषज्ञता प्रस्तुत किया।

वित्तीय वर्ष 2016-17 के दौरान एचएलएफपीपीटी के प्रमुख सी एस आर उपलब्धियों के विवरण नीचे दिए जाते हैं :

सी एस आर पहलुओं के माध्यम से प्राथमिक स्वास्थ्य सेवा

वित्तीय वर्ष 2016-17 में, एचएलएफपीपीटी ने अपने सी एस आर पोर्टफोलियो में 12 से 15 कंपनियों में विस्तार किया है। नए भागीदारी में प्रतिष्ठित ब्रांड जैसे बाटा इंडिया और नवीकरणीय ऊर्जा क्षेत्र में बहुराष्ट्रीय कंपनियों, जैसे ऑरेंज रिन्यूबिलिस और सी एल पी इंडिया शामिल हैं। बाटा इंडिया के साथ, एचएलएफपीपीटी ने गुडगांव के दो सरकारी स्कूलों में अपनी तरह के 'हेम्पी स्टेप्स' परियोजना की शुरुआत की है जिसका उद्देश्य स्कूल के बच्चों के समग्र विकास के लिए एक सक्षम वातावरण बनाना है।

आगे, टीम ने अपने मौजूदा कॉर्पोरेट साझेदारों के साथ सहयोग को मज़बूत किया है। बेंगलुरु में ट्रकर्स के स्वास्थ्य केंद्र को लागू करने के लिए अपोलो टायर के साथ एचएलएफपीपीटी की मौजूदा साझेदारी को मुफ्त विज्ञान टेस्टिंग सेंटर और एक एकीकृत परामर्श एवं परीक्षण केंद्र सहित विस्तृत सेवाओं के साथ प्रोत्साहन मिला है। डी एल एफ के साथ, एचएलएफपीपीटी ने गुडगांव में मधुमेह, कैंसर जैसे गैर-संचारी रोगों के प्रबंधन और देखभाल में भी काम किया है। 30 फीट बस चैसिस पर निर्मित एक अत्याधुनिक मोबाइल वेलनेस क्लिनिक का उपयोग करके सेवाएं वितरित की जाएंगी। जैसलमेर के बाद, सुजलॉन इंडिया ने अब तेलंगाना में एचएलएफपीपीटी के लिए एक मोबाइल मेडिकल यूनिट प्रोजेक्ट भी प्रदान किया है।

21 परियोजनाओं (कॉर्पोरेट और सरकार) के साथ, सी एस आर टीम ने सीधे 1.27 असहाय लोगों को सेवा प्रदान की है और इसकी सेवाएं वित्तीय वर्ष 2016-17 में 11 राज्यों में 5 लाख से अधिक लोगों के लिए सुलभ हो गया है।

रिपोर्टिंग वर्ष के दौरान, सी एस आर टीम ने निम्नलिखित कार्यक्रमों को कार्यान्वित किया है।

क. मोबाइल मेडिकल यूनिट

एम एम यु दूर दराज, दूरस्थ और दुर्गम क्षेत्रों के असेवित समुदायों को स्वास्थ्य रक्षा सेवाएं देता है। एचएलएफपीपीटी विविध इलाकों में एम एम यू का संचालन कर रहा है-रेगिस्थान, जंगलों, पहाड़ियों, तटीय क्षेत्रों और शहरी मलिन बस्तियों में दूरदराज के घरों के मैदानों पर ग्रामीण गांवों से शुरुआत की है। वित्तीय वर्ष 2016-17 में, एचएलएफपीपीटी

Under the project an eco-friendly and cost effective solid waste management system jointly by Government, Corporation, NGOs and the residents of the ward is implemented with focus on processing waste at source and collection of plastic and centralized processing . As part of the project, beatification of the project area by ensuring cleanliness setting up mechanisms for management of bio-degradable and plastic waste is also undertaken.

PAKALVEEDU PROJECT- For rehabilitation of the cured patients of the Mental Hospital, Trivandrum. The recovered patients are brought from their residences and are engaged in condom peeling job and are paid remuneration for the same. On an average 20 people are engaged on a daily basis and they earn Rs.3500/- to Rs.3700/- per month.

SPONSORING ORPHANS AT SAIGRAMAM – Five inmates of the orphanage at SAIGRAMAM in Trivandrum are sponsored by the company by paying Rs. 15000/per head annually.

B. HINDUSTAN LATEX FAMILY PLANNING PROMOTION TRUST (HLFPPT), is a not-for-profit health services organisation founded by HLL Lifecare Ltd in 1992. During FY 2016-17, it has implemented programmes under the following thematic areas:

- i. RMNCH+A
- ii. HIV/AIDS Prevention, Care & Support
- iii. Health System Strengthening
- iv. Primary Healthcare through CSR initiatives
- v. Strategic Partnerships & Business Development

For the last 25 years, HLPPT has been working on the entire spectrum of RMNCH+A (Reproductive, Maternal, Newborn, Child & Adolescent Healthcare), HIV Prevention & Control and Primary Healthcare. With an active presence in more than 20 states/UTs and through 40 programmes, it has acted as a significant contributor towards the goals of the National Health Mission, NACP, FP2020, MDGs and SDGs, and a chosen collaborator for implementation of programmes for the Ministry of Health & Family Welfare, Government of India, State Government bodies, National & Global Development Agencies, top PSUs and corporate sector. HLPPT has emerged as a pioneer in Social Marketing & Social Franchising and gradually evolved technical expertise on thematic areas of its work.

Major CSR achievements of HLPPT during FY 2016-17 are as follow:

Primary Healthcare through CSR initiatives

In FY 2016-17, HLPPT has expanded its CSR portfolio from 12 to 15 companies. The new partners include iconic brands, such as Bata India, and multinational companies in renewable energy sector, such as Orange Renewables & CLP India. With Bata India, HLPPT has initiated one-of-its-kind “Happy Steps” project in two government schools of Gurgaon that aims at creating an enabling environment for holistic development of school children

Further, the team has strengthened collaborations with its existing corporate partners. HLPPT’s existing partnership with Apollo Tyres for implementing truckers’ health centre in Bengaluru has got a fillip with expanded basket of services including Free Vision Testing Centre and an Integrated Counselling & Testing Centre. With DLF, HLPPT has started a Mobile Medical Unit & a Family Planning Counselling Corner in Mohanlalganj block, Lucknow. With DLF, HLPPT has also forayed into management & care of non-communicable diseases such as diabetes, cancer in Gurgaon. The services will be delivered using a state-of-the-art Mobile Wellness Clinic being built on a 30 feet bus chassis. After Jaisalmer, Suzlon India has now awarded a mobile medical unit project to HLPPT in Telengana as well.

With 21 projects (corporate & government), the CSR team has directly served 1.27 underprivileged people and its services have been accessible to over 5 lakh people across 11 states in FY 2016-17.

During the reporting year, CSR team has implemented the following programmes:

A. Mobile Medical Units

MMUs take healthcare services to the underserved communities in far-flung, remote and inaccessible regions. HLPPT is operating MMUs in a variety of terrain – beginning with rural villages on the plains to remote habitations in desert, forests, hills, coastal areas and urban slums. In FY 2016-17, HLPPT has operated 12 MMUs in 7 states (in alliance with govt agencies in 2



ने 7 राज्यों में 12 एम एम यू संचालित किया है (2 राज्यों में सरकारी एजेंसियों के साथ गठबंधन और 5 राज्यों में सी एस आर पार्टनर के रूप में कॉर्पोरेट के साथ)। जनवरी 2017 में एन एच एम असम के साथ ऐतिहासिक समझौते के साथ 130 एम एम यू संचालित करने के लिए, एचएलएफपीपीटी देश में एम एम यू आधारित प्राथमिक और चयनात्मक माध्यमिक स्वास्थ्य रक्षा के सबसे बड़े प्रदाताओं में एक बन गया है। एम एम यू प्रोजेक्ट्स का समर्थन करने वाले निगमों में डी एल एफ, सुजलॉन, एस्सार, ओस्ट्रो रिन्यूवबिल्स और ऑरेंज रिन्यूवबिल्स शामिल हैं।

ख. समुदाय स्वास्थ्य पहल

- केरल और कर्नाटका में एचएलएल लाइफ़केयर लिमिटेड के साथ ।
- सूरत जिला, गुजरात में क्लेइम इंडिया के साथ आरोग्य परियोजना।
- जैसलमेर जिला (3 गाँव), राजस्थान में ओस्ट्रो रिन्यूवबिल्स प्राइवेट लिमिटेड के साथ परियोजना देखभाल।
- सूरत जिला, गुजरात में क्लेइम इंडिया के साथ अंगनवाड़ी केंद्र सुधार परियोजना 'नन्हे कदम'।
- केरल में अपोलो टायर फाउंडेशन के साथ एनीमिया नियंत्रण परियोजना।
- परिवार नियोजन के लिए मानक दिन की विधि को बढ़ावा देने के लिए पुनरुत्पादक स्वास्थ्य संस्थान (जॉर्ज टाउन यूनिवर्सिटी) के साथ साइकल टेल हमसफर और साइकिलबीड्स परियोजना।
- रीड 2 किड्स-वर्ल्डरीडर के साथ एक स्वास्थ्य केंद्र आधारित साक्षरता कार्यक्रम।

ग. स्वास्थ्य केंद्र

- गुडगांव में डी एल एफ फाउंडेशन (चार तहरी गाँवों और दो शहरी कॉलोनियों पर) के साथ।
- बेंगलुरु (ग्रामीण), कर्नाटका में आक्ज़ो नोबल इंडिया लिमिटेड के साथ।
- बेंगलुरु (मेट्रो) में ट्रक और संबद्ध आबादी के लिए अपोलो टायर के साथ।

घ. स्कूल-आधारित सामुदायिक विकास

- मध्यप्रदेश के होशंगाबाद जिले में आई डी एफ सी फाउंडेशन के साथ, एचएलएफपीपीटी ने एक परियोजना लागू की है, जो सरकार द्वारा चलाए शैक्षणिक संस्था के क्लस्टर में वाशप्रथाओं सहित (जल, सफाई और स्वच्छता) अवसंरचना और सुविधाओं में सुधार करने की ओर कार्य किया है।
- बाटा इंडिया के साथ, एचएलएफपीपीटी ने गुडगांव में एक स्कूल स्वास्थ्य कार्यक्रम शुरू किया है, जिसमें पैर की देखभाल और पैर की स्वच्छता के बारे में जागरूकता में सुधार लाने पर ध्यान दिया है।
- आगे की ओर बढ़ते हुए, एचएलएफपीपीटी ने प्राथमिक और प्रजनन स्वास्थ्यरक्षा के परे हस्तक्षेप करके अपनी सी एस आर साझेदारी के विस्तार करने की योजना बनाई है। यह पहले ही गैर-संचारी रोगों, जीवनशैली बीमारियों (विशेषकर मधुमेह और कैंसर), वाश इत्यादि में स्वास्थ्य समाधान की पेशकश करने के लिए कार्यनीतियाँ पहले ही तैयार कर रही है। अगले 5 वर्षों में, एचएलएफपीपीटी अपने प्रचालनों में 65 कॉर्पोरेट कंपनियों के साथ उनके प्रचालन के आर-पार साझेदारी स्थापित करने और बनाए रखने के ज़रिए सरस्ती, गुणवत्ता और अभिनय स्वास्थ्य समाधानों के साथ 30 लाख लोगों के जीवन को छूने की उम्मीद किया जाता है।

states, and with corporate as CSR partner in 5 states). With the historic agreement with NHM Assam in January 2017 to operate 130 MMUs, HLPPT has become one of the largest providers of MMU-based primary and selective secondary healthcare in the country. The corporates supporting MMU projects include DLF, Suzlon, Essar, Ostro Renewables and Orange Renewables.

B. Community Health Initiatives

- With HLL Lifecare Ltd in Kerala and Karnataka.
- Project Arogya with Cairn India in Surat district, Gujarat .
- Project Care with Ostro Renewables Private Limited in Jaisalmer district (3 villages), Rajasthan.
- Anganwadi Centre Improvement Project “Nanhe Kadam” with Cairn India in Surat district, Gujarat
- Anaemia Control Project with Apollo Tyres Foundation in Kerala.
- CycleTel Humsafar and Cyclebeads Projects with the Institute for Reproductive Health (Georgetown University) for promotion of Standard Days Method for family planning.
- Read2Kids – a health-centre based literacy programme with Worldreader.

C. Health Centres

- With DLF Foundation in Gurgaon (at four urban Villages and two urban colonies).
- With Akzo Nobel India Ltd in Bengaluru (Rural), Karnataka.
- With Apollo Tyres for trucker and allied population in Bengaluru (Metro).

D. School-led Community Development

- With IDFC Foundation in Hoshangabad district, Madhya Pradesh, HLPPT has implemented a project that worked towards improving infrastructure & facilities including WASH practices (Water, Sanitation & Hygiene) in a cluster of government-run educational institution.
- With Bata India, HLPPT has initiated a School Health Programme in Gurgaon with a focus on improving awareness about foot care and foot hygiene.
- Going forward, HLPPT plans to expand its CSR partnerships in interventions beyond Primary and Reproductive Healthcare. It is already working out strategies for offering health solutions in non-communicable diseases, lifestyle diseases (especially diabetes & cancer), WASH, etc. In the next 5 years, HLPPT is expected to touch the lives 30 lakh people with affordable, quality and innovative health solutions by establishing and sustaining partnerships with 65 corporate companies across their operations.



कॉर्पोरेट अभिशासन पर रिपोर्ट

अभिशासन की संहिता पर कंपनी का दर्शन

आपकी कंपनी प्रारंभ से अनुकरणीय अभिशासन मानकों और पारदर्शिता, उत्तरदायित्व अखण्डता पर अपना ज़ोर समर्पित करने के लिए प्रसिद्ध हैं। कंपनी नैतिक मूल्यों का पालन करने और इसके द्वारा ग्राहक, कर्मचारी, निवेशक और बड़े पैमाने पर समाज सहित सभी हितधारकों की निष्पक्षता सुनिश्चित करने में भी प्रतिबद्ध है। कंपनी द्वारा अभिस्वीकृत कॉर्पोरेट अभिशासन नीतियों का मूल लक्ष्य पारदर्शिता, उत्तरदायित्व और अखण्डता का उच्चतम स्तर प्राप्त करना है। यह लक्ष्य सार्वजनिक उद्यम विभाग द्वारा जारी किए गए केंद्रीय सार्वजनिक उद्यम के लिए कॉर्पोरेट अभिशासन पर मार्गनिर्देश के अनुपालनार्थ मात्र ही नहीं, बल्कि कार्यपद्धतियों और प्रणालियों को समाविष्ट करके उसके परे भी जाना है, जो कॉर्पोरेट अभिशासन के उत्तम प्रथा के अनुसार है। कंपनी सार्वजनिक उद्यम विभाग द्वारा जारी किए गए कॉर्पोरेट अभिशासन पर दिशानिर्देश विधिपूर्वक पालन करती रही है और लगातार 'उत्कृष्ट' श्रेणी प्राप्त कर रही है।

कॉर्पोरेट कार्य मंत्रालय ने 1 अप्रैल 2014 के प्रभाव से कंपनी अधिनियम 2013 के बहुमत प्रावधानों को बना दिया है। नया अधिनियम, देश में कॉर्पोरेट अभिशासन व्यवस्था को मज़बूत करने की ओर एक सकारात्मक कदम है। आपकी कंपनी पहले ही नए कानून के अधीन प्रावधान किए गए अधिकांश अभिशासन अपेक्षाओं का पर्याप्त अनुपालन करती है।

कंपनी के कॉर्पोरेट अभिशासन नीतियाँ एवं प्रथाएँ निम्नलिखित सिद्धांतों पर फोकस करती हैं :

- 1 बोर्ड और प्रबंध से संबंधित कार्य और उत्तरदायित्वों को पहचानना।
- 2 प्रकटीकरण स्तर के उच्च डिग्री बनाये रखकर उच्चतम स्तर पारदर्शिता प्राप्त करना।
- 3 इसकी कार्य पद्धति में उच्च नैतिक मानक सुनिश्चित करके बनाये रखना।
- 4 जोखिम प्रबंधन और आंतरिक नियंत्रण के मज़बूत पद्धति सुनिश्चित करना।
- 5 यह सुनिश्चित करना है कि कंपनी के कर्मचारी कॉर्पोरेट मूल्यों को स्वीकार करते हैं और उनको अपने व्यवहार में प्रयोग करते हैं।
- 6 यह सुनिश्चित करना कि निर्णय बनाने की प्रक्रिया स्पष्ट एवं पारदर्शक है।
- 7 यह सुनिश्चित करना कि कंपनी वैश्विक रूप से स्वीकृत कॉर्पोरेट अभिशासन पद्धतियों का अनुसरण करती है।

आपकी कंपनी में अनुसरण करने वाले कॉर्पोरेट अभिशासन पद्धतियों के संक्षिप्त विवरण नीचे दिये जाते हैं।

1. मंडल के आकार और बनावट:

मंडल की संरचना, व्यावसायिकता, ज्ञान और अनुभव के सर्वोत्तम मिश्रण का प्रतिनिधित्व करता है और अपनी जिम्मेदारियों का निर्वहन करने के लिए बोर्ड को सक्षम बनाता है और व्यवसाय के लिए प्रभावी नेतृत्व प्रदान करता है। आपकी कंपनी सरकारी उपक्रम होने से, सभी निदेशकों की नियुक्ति/नामांकन स्वास्थ्य एवं परिवार कल्याण मंत्रालय के ज़रिए भारत के राष्ट्रपति द्वारा किया जाता है। मंडल में कार्यपालक और गैर-कार्यपालक निदेशकों का उचित मिश्रण है। कंपनी के संस्था के अंतर्नियम विनिर्धारित करता है कि निदेशकों की संख्या तीन (3) से कम नहीं और दस (10) से अधिक नहीं होनी है।

कंपनी निदेशक मंडल की वर्तमान शक्ति छह (6) है

- स्वास्थ्य एवं परिवार कल्याण मंत्रालय, भारत सरकार के प्रतिनिधित्व करने वाले दो (2) आधिकारिक निदेशक
- एक (1) स्वतंत्र निदेशक और
- तीन(3) कार्यात्मक निदेशक - यानी अध्यक्ष एवं प्रबंध निदेशक, निदेशक (वित्त), निदेशक (तकनीकी एवं प्रचालन) और निदेशक (विपणन)।

बोर्ड के छह (6) निदेशकों से दो (2) महिला निदेशक है एक सरकारी नॉमिनी निदेशक और एक बोर्ड पर स्वतंत्र निदेशक है। मंडल की संरचना मूलतः सार्वजनिक उद्यम विभाग, भारत सरकार द्वारा जारी किए गए निगमित अभिशासन के दिशानिर्देशों के अनुसार है। 31 मार्च, 2017 तक के निदेशक मंडल की बनावट नीचे दी जाती है। निदेशकों में कोई भी सार्वजनिक कंपनियों के 10 से अधिक बोर्ड स्तरीय समितियों के सदस्य नहीं रहे हैं, जिन में वे ऐसी पाँच समितियों से अधिक में या तो निदेशक हैं या अध्यक्षता नहीं संभालते हैं।

REPORT ON CORPORATE GOVERNANCE

The Company's philosophy on Code of Governance

Your Company is renowned for exemplary governance standards since inception and continues to devote its emphasis on transparency, accountability and integrity. Company is committed to adhere to the ethical values and thereby ensures fairness to all stakeholders including customers, employees, investors and society at large. The basic objective of Corporate Governance policies adopted by the Company is to attain the highest levels of transparency, accountability and integrity. This objective extends not merely to complying with the Guidelines on Corporate Governance for Central Public Sector Enterprises issued by the Department of Public Enterprises, but also to go beyond them by putting in place procedures and systems, which are in accordance with the best practices of Corporate Governance. The Company has been methodically following the Guidelines on Corporate Governance issued by Department of Public Enterprises and consistently scoring 'Excellent' grading.

The Ministry of Corporate Affairs has made the majority of the provisions of the Companies Act, 2013 effective from 1st April, 2014. The new Act is a positive step towards strengthening corporate governance regime in the country. Your Company is already in substantial compliance with most of the governance requirements provided under the new law.

The Company's Corporate Governance policies and practices focus on the following principles:

1. To recognize the respective roles & responsibilities of the Board and management.
2. To achieve the highest degree of transparency by maintaining a high degree of disclosure levels.
3. To ensure and maintain high ethical standards in its functioning.
4. To ensure a sound system of risk management and internal controls.
5. To ensure that employees of the Company subscribe to the corporate values and apply them to their conduct.
6. To ensure that the decision making process is fair and transparent.
7. To ensure that the Company follows globally recognized corporate governance practices.

A brief description of the corporate governance practices followed in your Company is given below.

1. SIZE AND COMPOSITION OF BOARD:

The composition of the Board represents an optimal mix of professionalism, knowledge and experience and enables the Board to discharge its responsibilities and provide effective leadership to the business. Your Company, being a Government Undertaking, the appointment/nomination of all the Directors is done by the President of India, through the Ministry of Health & Family Welfare. The Board has an appropriate mix of executive and non-executive Directors. The Articles of Association of the Company stipulates that the number of Directors shall not be less than three (3) and not more than ten (10).

The present strength of Board of Directors of the Company is six (6) comprising

- two (2) official Directors representing the Ministry of Health & Family Welfare, Government of India
- one (1) Independent Director and
- three (3) Functional Directors namely Chairman & Managing Director and Director (Finance), Director (Technical & Operation) and Director (Marketing).

Among the six (6) directors there are two (2) women directors comprising one Govt. Nominee Directors and one Independent Director on the Board. The composition of the Board is substantially in line with the Guidelines on Corporate Governance issued by the Department of Public Enterprises, Government of India.

The Composition of the Board of Directors as on 31st March, 2017 is given below. None of the Directors are member of more than 10 Board level Committees of public companies in which they are Directors nor holds chairmanship in more than five such committees.



क्रम.सं.	निदेशक का नाम	निदेशक की श्रेणी	संभाले अन्य निदेशकशिप की संख्या	अन्य कंपनियों में मंडल समिति के अध्यक्षता / सदस्यता की संख्या
1.	श्री आर.पी.खण्डेलवाल	अध्यक्ष एवं प्रबंधक निदेशक	6	3
2.	श्रीमती विजया श्रीवास्तव	सरकार नामित निदेशक	3	शून्य
3.	श्री लव अगरवाल	सरकार नामित निदेशक	शून्य	शून्य
4.	सुश्री आराधना जोहरी	गैर सरकारी अंशकालिक निदेशक	शून्य	शून्य
5.	श्री ई.ए.सुब्रमण्यन	निदेशक (तकनीकी एवं प्रचालन)	2	
6.	श्री टी.राजशेखर	निदेशक (विपणन)	1	2

निदेशक मंडल कंपनी के अच्छा अभिशासन, सुचारु संचालन सुनिश्चित करने के लिए मुख्य भूमिका निभाते हैं। बोर्ड की भूमिका, कार्यकलाप, उत्तरदायित्व और जवाबदेही स्पष्ट रूप से निर्धारित किये गये हैं। मंडल अपने प्रत्ययी जिम्मेदारियों का निर्वहन अपनी स्ट्रेटेजिक पर्यवेक्षण करने में स्वायत्तता और स्वतंत्रता के साथ करता है और सुनिश्चित करता है कि प्रबंध नैतिकता, पारदर्शिता और प्रकटीकरण के उच्चतम मानकों का अनुसरण करता है। गैर कार्यपालक निदेशकों सहित मंडल के हर सदस्य को कंपनी से संबंधित किसी भी जानकारी का पूर्ण पहुँच है।

2. बैठक और हाज़िरी

जहाँ तक संभव है पहले ही बैठक की नोटीस और कार्यसूची नोट निदेशकों को परिचालित किए जाते हैं। समीक्षाधीन वित्तीय वर्ष के दौरान, 26 मई, 2016, 17 अगस्त, 2016, 16 नवंबर 2016 और 15 मार्च 2017 को चार बोर्ड बैठकें आयोजित की गयीं।

मंडल बैठक और गत वार्षिक सामान्य बैठक की हाज़िरी सूचना नीचे दी जाती है।

निदेशक का नाम	वर्ष के दौरान आयोजित मंडल बैठकों की संख्या	2016-17 के दौरान बैठक की हाज़िरी	
		मंडल बैठक	गत ए जी एम
डॉ.एम.अय्यप्पन*	1	1	लागू नहीं
श्री आर.पी.खण्डेलवाल	4	4	जी हाँ
श्रीमती विजय श्रीवास्तव	4	1	जी नहीं
श्रीमती धरित्री पांडा*	3	1	जी नहीं
श्री लव अगरवाल	1	1	लागू नहीं
श्री संजीव कपूर	3	3	जी नहीं
डॉ.आरती विज	3	3	जी हाँ
सुश्री आराधना जोहरी	1	1	लागू नहीं
डॉ.के.आर.एस.कृष्णन	1	1	लागू नहीं
डॉ.बाबु तोमस	4	4	जी हाँ
श्री ई.ए.सुब्रमण्यन	3	3	जी हाँ
श्री टी.राजशेखर	0	0	लागू नहीं

*निदेशक अपने कार्यकाल पूरा होने पर कंपनी से कार्यमुक्त हो गये। कार्यमुक्त के विवरण के लिए क्रम सं 24.1 देखें।

Sl. No.	Name of the Director	Category of Director	No. of Other Director-ship held	No. of membership/ Chairmanship of Board Committee in other companies
1	Shri R P Khandelwal	Chairman and Managing Director	6	3
2	Smt. Vijaya Srivastava	Government Nominee Director	3	Nil
3	Shri Lav Agarwal	Government Nominee Director	Nil	Nil
4	Ms. Aradhana Johri	Non Official Part time Director	Nil	Nil
5	Shri E A Subramanian	Director (Technical & Operations)	2	
6	Shri T. Rajasekar	Director (Marketing)	1	2

The Board of Directors plays a primary role in ensuring good governance, smooth functioning of the Company. The Board's role, functions, responsibility and accountability are clearly defined. The Board acts with autonomy and independence in exercising its strategic supervision, discharging its fiduciary responsibilities and ensuring that the management observes the highest standards of ethics, transparency and disclosure. Every member of the Board, including the Non-Executive Directors, has full access to any information related to the Company.

2. MEETING AND ATTENDANCE

The notice and Agenda notes of the Meetings are circulated to the Directors as far as possible well in advance. During the financial year under review, four Board meetings were held on 26th May 2016, 17th August 2016, 16th November 2016, and 15th March 2017.

Information of attendance at the board meetings and the last annual general meeting is given below.

Name of the Director	No. of Board meetings Held during the tenure	Attendance of meeting during 2016-17	
		Board Meetings	Last AGM
Dr M Ayyappan*	1	1	Not Applicable
Shri R P Khandelwal	4	4	Yes
Smt Vijaya Srivastava	4	1	No
Smt Dharitri Panda*	3	1	No
Shri Lav Agarwal	1	1	Not Applicable
Shri Sanjiv Kapoor*	3	3	No
Dr. Aarti Vij*	3	3	Yes
Ms. Aradhana Johri	1	1	Not Applicable
Dr K R S Krishnan*	1	1	Not Applicable
Dr Babu Thomas*	4	4	Yes
Shri E A Subramanian	3	3	Yes
Shri T Rajasekar	0	0	Not Applicable

* The Director has ceased from the Company on completion of their tenure. For the details of cessation refer SI No. 24.1



3. निदेशकों का पारिश्रमिक

स्वास्थ्य एवं परिवार कल्याण मंत्रालय, भारत सरकार अध्यक्ष एवं प्रबंध निदेशक और तीन कार्यात्मक निदेशकों को नियुक्त करता है। सार्वजनिक उद्यम विभाग द्वारा उनके निदेशकशिप के पारिश्रमिक और शर्त व निबंधन के निर्णय लिए जाते हैं। अध्यक्ष एवं प्रबंध निदेशक और कार्यात्मक निदेशकों को पाँच वर्षों की अवधि के लिए या उनकी अधिवर्षिता की तारीख तक या अगले आदेशों तक, जो भी पहला है, नियुक्त किए जाते हैं।

स्वास्थ्य एवं परिवार कल्याण मंत्रालय, भारत सरकार द्वारा गैर सरकारी अंशकालिक स्वतंत्र निदेशकों को भी तीन वर्ष की अवधि के लिए नियुक्त किए जाते हैं और बोर्ड और बोर्ड द्वारा नियुक्त उप समितियों की प्रत्येक बैठक में उपस्थित रहने के लिए ₹10,000/- का बैठक शुल्क प्रदत्त किए जाते हैं।

4. मुख्य प्रबंधकीय कार्मिकों की नियुक्ति

कंपनी (नियुक्ति एवं प्रबंधकीय कार्मिक का पारिश्रमिक) नियम 2014 जो 1 अप्रैल 2014 को लागू हुआ है, के साथ पठित कंपनी अधिनियम 2013 की धारा 203 के प्रावधानों के अनुसार, निदेशक मंडल ने निम्नलिखित निदेशकों/कार्यपालकों को कंपनी के मुख्य प्रबंधकीय कार्मिकों (के एम पी) के रूप में पारिश्रमिक सहित नियुक्ति के उनके वर्तमान शर्त व निबंधन पर नियुक्त किया है:

- | | |
|-------------------------|--|
| 1. श्री आर.पी.खण्डेलवाल | - अध्यक्ष एवं प्रबंध निदेशक (प्रभारी) |
| 2. श्री ई.ए.सुब्रमण्यन | - निदेशक (तकनीकी एवं प्रचालन) |
| 3. श्री टी.राजशेखर | - निदेशक (विपणन) |
| 4. श्री आर.गणेशन | - मुख्य वित्तीय अधिकारी & वरिष्ठ उपाध्यक्ष (वित्त) |
| 5. श्री पी.श्रीकुमार | - कंपनी सचिव एवं वरिष्ठ उपाध्यक्ष (मानव संसाधन) |

5. कंपनी नीतियाँ

5.1 संबंधित पार्टी लेन-देन को निपटने की नीति

कंपनी संबंधित पार्टी लेन-देन को निपटने पर, कंपनी अधिनियम 2013 और कंपनी (बोर्ड की बैठक और इसके अधिकार) नियम, 2014 के सभी संगत प्रावधानों का अनुसरण करती है।

5.2 नामांकन और पारिश्रमिक नीति

एचएलएल एक सरकारी कंपनी रहने से निदेशकों को नियुक्त करने और उनके पारिश्रमिक तय करने का अधिकार भारत सरकार के साथ निहित है। कंपनी निदेशकों की पारिश्रमिक नीतियों के संबंध में डी पी ई मार्गनिर्देशों के अधीन शासित किया जाता है। कंपनी ने इस संबंध में सार्वजनिक उद्यम विभाग द्वारा निर्धारित संगत मार्गनिर्देशों के साथ अनुपालन किया था।

6. बोर्ड चार्टर

न्यासी के रूप में बोर्ड यह सुनिश्चित करता है कि कंपनी को उपलब्धि के लिए स्पष्ट उद्देश्य और नीतियाँ हैं, जो कंपनी के दृष्टिकोण और लक्ष्य के साथ गठबंधित हैं। बोर्ड स्ट्राटेजिक निर्देश प्रदान करता है, कॉर्पोरेट निष्पादन की समीक्षा करता है, स्ट्राटेजिक निर्णयों का प्राधिकरण और अनुवीक्षण करता है, विनियामक अनुपालन सुनिश्चित करता है और पणधारियों की हित की सुरक्षा करता है। निदेशक मंडल ने निदेशक मंडल द्वारा कंपनी में अभिस्वीकृत बोर्ड चार्टर का पालन करता है, जो कंपनी के निदेशक मंडल और उसके प्राधिकरणों का प्रत्यायोजन के कर्तव्य, संरचना, उत्तरदायित्व और प्रचालन और उसके प्राधिकार के प्रत्यायोजन को स्पष्ट रूप से निर्दिष्ट करता है।

7. व्यवसाय आचरण संहिता और आचार नीति

आपकी कंपनी के निदेशक मंडल ने मंडल सदस्यों और कंपनी के वरिष्ठ प्रबंधन के लिए आचरण संहिता और आचार नीति निर्धारित की है। सभी मंडल सदस्यों और वरिष्ठ प्रबंध कार्मिक ने वर्ष 2016 - 17 के दौरान आचरण संहिता के साथ अनुपालन करने की पुष्टि की है। अध्यक्ष एवं प्रबंध निदेशक द्वारा हस्ताक्षरित इस प्रभाव की घोषणा इस रिपोर्ट का भाग है।

3. REMUNERATION OF DIRECTORS

Ministry of Health & Family Welfare (MoHFW), Government of India appoints Chairman & Managing Director and the other Functional Directors. The remuneration and terms and conditions of their directorship are decided by Department of Public Enterprises. The Chairman & Managing Director and the Functional Directors are appointed for a period of five years or till the date of their superannuation or until further orders, whichever is earlier.

Non-official part-time Independent Directors are also appointed by the Ministry of Health & Family Welfare, Government of India for a period of three years and are paid a sitting fee of ₹10,000/- for attending each meeting of the Board and the Board appointed Sub Committees.

4. APPOINTMENT OF KEY MANAGERIAL PERSONNEL

Pursuant to the provisions of Section 203 of Companies Act 2013 read with Companies (Appointment & Remuneration of Managerial Personnel) Rules 2014, which have come into force from 1st April, 2014 the Board of directors has appointed the following Directors/Executives as the Key Managerial Personnel (KMPs) of the Company on their existing terms & conditions of appointment, including remuneration:

1. Shri R P Khandelwal - Chairman & Managing Director (i/c)
2. Shri E A Subramanian - Director (Technical & Operation)
3. Shri T Rajasekar - Director (Marketing)
4. Shri R Ganesan - Chief Financial Officer & Sr. Vice-President (Finance)
5. Shri P. Sreekumar - Company Secretary & Sr.Vice-President (HR)

5. COMPANY POLICIES

5.1 Policy on dealing with Related Party transactions:

The Company strictly follows all relevant provisions in the Companies Act, 2013 and the Companies (Meetings of Board and its Powers) Rules, 2014 on dealing with Related Party transactions.

5.2 Nomination and Remuneration Policy:

HLL being a Government Company, the power to appoint Directors and to fix their remuneration vests with Government of India. The Company is governed under DPE Guidelines regarding the Remuneration Policies of Directors. The Company had complied with the relevant guidelines prescribed by the Department of Public Enterprises in this regard.

6. BOARD CHARTER

As Trustees of the Company, the Board ensures that the Company has clear goals and policies for achievement which are in alignment with the Vision and Mission of the company. The Board provides strategic directions, reviews corporate performance, authorizes and monitors strategic decisions, ensures regulatory compliances and safeguards interest of stakeholders. The Board of Directors adhere to the Board Charter adopted by the Board of Directors, which clearly sets out the role, structure, responsibilities and operation of Company's Board of Directors and its delegation of authority.

7. CODE OF BUSINESS CONDUCT AND ETHICS

The Board of Directors of your Company has laid down a Code of Conduct and Ethics for the Board Members and Senior Management of the Company. All Board Members and Senior Management personnel have affirmed compliance with the Code of Conduct during the year 2016-17. A declaration to this effect signed by the Chairman & Managing Director forms part of this report.



एचएलएल लाइफ़केयर लिमिटेड की पणधारी को

विषय : आचरण संहिता और आचरण नीति के साथ अनुपालन

मैं एतद्द्वारा घोषणा करता हूँ कि सभी मंडल सदस्य और वरिष्ठ प्रबंध कार्मिकों ने निदेशक मंडल द्वारा अपनाए गए आचरण संहिता के साथ अनुपालन का समर्थन किया है ।

आर.पी.खण्डेलवाल

अध्यक्ष एवं प्रबंध निदेशक (प्रभारी)

22 अगस्त, 2017

तिरुवनंतपुरम

8. स्वतंत्र निदेशकों की बैठक

स्वतंत्र निदेशक कंपनी के प्रत्येक व्यवसायों के निष्पादन, कार्यनीति और कंपनी द्वारा लिए जा रहे/प्रस्तावित नए पहलुएं नियमित रूप से अद्यतन किए जाते हैं। तत्कालीन स्वतंत्र निदेशक श्री संजीव कपूर और डॉ.आरती विज ने 25 नवंबर, 2016 को कंपनी के किसी भी वरिष्ठ प्रबंधन कार्मिकों की अनुपस्थिति में मिले थे ।

9. सेक्रेटेरियल स्टैंडर्ड्स

समीक्षाधीन वर्ष के दौरान केंद्र सरकार ने निदेशक मंडल की बैठक के महत्वपूर्ण पहलुओं पर सेक्रेटेरियल स्टैंडर्ड्स (एस एस -1) और सामान्य बैठक पर सेक्रेटेरियल मानकों (एस एस-2) का अनुमोदन दिया। ये मानक 1 जुलाई, 2015 के प्रभाव से लागू हो गये। कंपनी अधिनियम 2013 के प्रावधानों के अनुसार कंपनी द्वारा इन मानकों का अनुपालन अनिवार्य है। तदनुसार, आपकी कंपनी ने दोनों मानकों का अनुपालन किया है। एस एस -1 और एस एस -2 निदेशक मंडल की बैठक, समितियों की बैठक, सामान्य बैठक और इससे संबंधित अन्य मामलों के आयोजन और संचालन करने के लिए सिद्धांतों को निर्धारित करते हैं।

10. लेखांकन व्यवहार का प्रकटीकरण

कंपनी ने 1 अप्रैल, 2016 से भारतीय लेखा मानकों ('इंड ए एस') को 1 अप्रैल, 2016 से अपनाया और तदनुसार वर्ष 2016-17 के लिए वित्तीय विवरण इंड ए एस 34 के अनुसार तैयार किये गये हैं ।

11. मंडल की समितियाँ

मंडल की समितियाँ अपने अभिशासन संरचना में महत्वपूर्ण भूमिका निभाती हैं और विशिष्ट क्षेत्रों पर ध्यान केंद्रित करने और प्रत्यायोजित प्राधिकारी के भीतर सूचित निर्णयों को बनाने के लिए गठित की गयी है। अच्छे अभिशासन प्रथा के भाग के रूप में, कंपनी की समितियाँ बोर्ड के औपचारिक अनुमोदन के अधीन गठित की जाती हैं और सदस्यों की नियुक्ति एवं विचारार्थ विषय का स्थायीकरण/समितियों की भूमिका निदेशक मंडल द्वारा किये जाते हैं। जब कभी आवश्यक हो, समितियाँ विभिन्न मामलों पर मंडल के लिए विशिष्ट सिफारिशों भी देती हैं। समितियों के सभी टिप्पणियाँ, सिफारिशों और निर्णय, सूचनार्थ या अनुमोदन के लिए मंडल के समक्ष रखे जाते हैं।

कंपनी ने अब चार मंडल-स्तर समितियाँ स्थापित की हैं, यानी :

1. लेखापरीक्षा समिति
2. नामांकन और पारिश्रमिक समिति
3. कॉर्पोरेट सामाजिक जिम्मेदारी और सतत विकास समिति
4. कार्यनीति सूत्रीकरण और निवेश समिति

11.1 लेखापरीक्षा समिति

कंपनी के कॉर्पोरेट अभिशासन तंत्र के मुख्य स्तंभों में एक है बोर्ड स्तर पर लेखापरीक्षा समिति। लेखापरीक्षा समिति, कंपनी के वित्तीय रिपोर्टिंग, आंतरिक नियंत्रण प्रक्रिया की अखण्डता के विश्वास को बढ़ाने को लक्ष्य करती है और यह लेखापरीक्षकों और निदेशक मंडल के बीच एक कड़ी के रूप में कार्य करती है।

11.1.1 बनावट

कंपनी की लेखापरीक्षा समिति में दो (2) स्वतंत्र निदेशक और एक कार्यात्मक निदेशक और उसके बाद एक (1) स्वतंत्र निदेशक और एक कार्यात्मक निदेशक, समाविष्ट है, नीचे दिखाए जैसे हैं :

- क) श्री संजीव कपूर
- ख) डॉ.आरती विज और
- ग) डॉ.बाबु तोमस, निदेशक (विपणन)

To the Stakeholders of HLL Lifecare Limited

Sub: Compliance with Code of Conduct and Ethics

I hereby declare that all the Board Members and Senior Management Personnel have affirmed compliance with the Code of Conduct as adopted by the Board of Directors.

R P Khandelwal

Chairman and Managing Director (i/c)

22nd August 2017

Thiruvananthapuram

8. INDEPENDENT DIRECTORS MEETING

Independent Directors are regularly updated on performance of each line of business of the Company, strategies and new initiatives being taken/proposed to be taken by the Company. The then Independent Directors Shri Sanjiv Kapoor and Dr Aarti Vij met on 25th November, 2016 without the presence of any Senior Management Personnel of the Company.

9. SECRETARIAL STANDARDS

During the year under review the Central Government has approved the Secretarial Standards on Meetings of the Board of Directors (SS-1) and Secretarial Standards on General Meetings (SS-2). These Standards came into force on 01st July 2015 respectively. Adherence by the Company to these Standards is mandatory as per the provisions of the Companies Act, 2013. Accordingly, your Company has complied with both the Standards. The SS 1 and SS 2 prescribes a set of principles for convening and conducting the Meetings of the Board of Directors, meetings of Committees, General Meetings and such other matters related thereto.

10. DISCLOSURE OF ACCOUNTING TREATMENT

The Company adopted Indian Accounting Standards ("Ind AS") from April 1, 2016 and accordingly the financial statements for the year 2016-17 have been prepared in accordance with the Ind AS 34.

11. COMMITTEES OF THE BOARD

The Board Committees play a crucial role in the governance structure of the Company and have been constituted to focus on specific areas and make informed decisions within the authority delegated. As a part of good governance practice, the Committees of the Company are constituted under the formal approval of the Board and appointment of members and fixing of terms of reference/role of the Committees done by the Board of Directors. The Committees also make specific recommendations to the Board on various matters whenever required. All observations, recommendations and decisions of the Committees are placed before the Board for information or for approval.

The Company has currently established following committees, namely:

1. Audit Committee
2. Nomination and Remuneration Committee
3. CSR&SD Committee
4. Strategy Formulation & Investment Committee

11.1 Audit Committee

Audit Committee at the Board level is one of the main pillars of Corporate Governance mechanism of the Company. Audit Committee aims to enhance the confidence in the integrity of Company's financial reporting, Internal control processes and act as a link between the Auditors and Board of Directors.

11.1.1. Composition

The Audit Committee comprised two (2) Independent Directors and one (1) Functional Directors as shown below:

- a) Shri Sanjiv Kapoor
- b) Dr. Aarti Vij and
- c) Dr. Babu Thomas, Director (Marketing)



उपर्युक्त निदेशकों में से, श्री संजीव कपूर और डॉ.आरती विज कंपनी में उनके कार्यकाल समाप्त होने से 2 दिसंबर, 2016 के प्रभाव से निदेशक नहीं रहे हैं और डॉ.बाबु तोमस, 31 मार्च, 2017 को सेवानिवृत्त हो गये। स्वास्थ्य और परिवार कल्याण मंत्रालय, सुश्री आराधना जोहरी, भारत सरकार के पूर्व-सचिव को एचएलएल के बोर्ड में गैर-शासकीय अंशकालिक निदेशक और श्री टी.राजशेखर को निदेशक (विपणन) के रूप में नियुक्त किए गये हैं। तदनुसार, लेखापरीक्षा समिति को निम्न जैसे पुनर्गठित की गयी है :

- क) सुश्री आराधना जोहरी, अध्यक्ष
- ख) श्री टी.राजशेखर, सदस्य
- ग) श्री ई.ए.सुब्रमण्यन, सदस्य

जब सरकार द्वारा समिति के सभी सदस्यों को वित्तीय मामलों में संगत अनुभव है और समिति के अध्यक्ष श्री संजीव कपूर वरिष्ठ प्रैक्टिसिंग सनदी लेखाकार है, उनको व्यापक लेखांकन एवं संबंधित वित्तीय प्रबंधन विश्लेषण है, नियुक्त किए जाते हैं, कंपनी लेखापरीक्षा समिति में दो और स्वतंत्र निदेशकों को शामिल करेंगे।

11.1.2. लेखापरीक्षा समिति निम्नलिखित मामलों की समीक्षा करते हैं :

लेखापरीक्षा समिति के विचारार्थ विषय में शामिल हैं :

- i. कंपनी के लेखापरीक्षकों की नियुक्ति, पारिश्रमिक और नियुक्ति के शर्तों के लिए सिफारिश;
- ii. लेखापरीक्षकों की स्वतंत्रता और निष्पादन, और लेखापरीक्षा प्रक्रिया की प्रभावशीलता की समीक्षा करके अनुवीक्षण करना;
- iii. वित्तीय विवरण की परीक्षा और उस पर लेखापरीक्षकों की रिपोर्ट;
- iv. संबंधित पार्टियों के साथ कंपनी के लेनदेनों का अनुमोदन या कोई भी आगामी संशोधन;
- v. अंतर-कॉर्पोरेट ऋण एवं निवेश की जाँच पड़ताल।
- vi. जहाँ कहीं आवश्यक है, कारबार या कंपनी की परिसंपत्तियों का मूल्यांकन;
- vii. आंतरिक वित्तीय नियंत्रण और जोखिम प्रबंधन प्रणाली का मूल्यांकन और
- viii. सार्वजनिक प्रस्तावों और संबंधित मामलों के ज़रिए उठाई गई निधियों के उद्दिष्ट उपयोग के मॉनिटरिंग;
- ix. कंपनी के वित्तीय विवरण सही, पर्याप्त और विश्वास्य योग्य सुनिश्चित करने की ओर कंपनी की वित्तीय रिपोर्टिंग प्रक्रिया का निरीक्षण करना और इसके वित्तीय विवरण के प्रकटीकरण करना;
- x. लेखापरीक्षा शुल्क के नियतन के लिए मंडल को सिफारिश करना;
- xi. सांविधिक लेखापरीक्षकों द्वारा प्रदान की गई कोई अन्य सेवाओं के लिए सांविधिक लेखापरीक्षकों को भुगतान का अनुमोदन।
- xii. वार्षिक वित्तीय विवरण अनुमोदन के लिए बोर्ड को प्रस्तुत करने के पहले निम्न विशेष संदर्भ के साथ प्रबंध के साथ के समीक्षा करना;
 - क. कंपनी अधिनियम, 2013 की धारा 134 के शर्तों में मंडल की रिपोर्ट में शामिल किए जानेवाले निदेशकों के जिम्मेदारी विवरण में शामिल किए जाने के लिए अपेक्षित मामले।
 - ख. लेखांकन नीतियों एवं प्रथाओं में यदि कोई बदलाव है और उसके कारण ;
 - ग. प्रबंध द्वारा निर्णय लिए जाने के आधार पर प्राकलन सहित मुख्य लेखा प्रविष्टियाँ;
 - घ. लेखापरीक्षा निष्कर्षों से उत्पन्न वित्तीय विवरण में बनाए महत्वपूर्ण समायोजन;
 - ङ. वित्तीय विवरणों से संबंधित कानूनी आवश्यकताओं के साथ अनुपालन;
 - च. कोई भी संबंधित पार्टी लेनदेन का प्रकटीकरण; और
 - छ. लेखापरीक्षा प्रारूप रिपोर्ट में प्रतिबंध;
- xiii. बोर्ड को अनुमोदन के लिए प्रस्तुत करने के पहले प्रबंध के साथ तिमाही वित्तीय विवरण की समीक्षा करना;
- xiv. प्रबंध के साथ आंतरिक लेखापरीक्षकों के निष्पादन और आंतरिक नियंत्रण प्रणालियों की पर्याप्तता की समीक्षा करना;
- xv. आंतरिक लेखापरीक्षा विभाग की संरचना, स्टाफिंग और विभाग के प्रधान कर रहे अधिकारी की वरिष्ठता, रिपोर्टिंग संरचना, विस्तार और आंतरिक लेखापरीक्षा की आवृत्ति सहित कोई आंतरिक लेखापरीक्षा कार्यकलापों की पर्याप्तता है तो समीक्षा करना
- xvi. किसी भी महत्वपूर्ण निष्कर्ष पर आंतरिक लेखापरीक्षकों के साथ चर्चा और/या उसपर अनुवर्ती कार्रवाई करना;

Among the above mentioned Directors, Shri Sanjiv Kapoor and Dr. Aarti Vij have ceased to be Directors of the Company w.e.f. 2nd December, 2016 on completion of their tenure and Dr. Babu Thomas has superannuated on 31st March, 2017. Ministry of Health & Family Welfare, has appointed Ms. Aradhana Johri, Ex-Secretary to the Govt. of India as no-official part-time Director on the Board of HLL and Shri. T. Rajasekar as Director (Marketing). Accordingly, the Audit Committee has been re-constituted as given below :

- a) Ms. Aradhana Johri, Chairperson
- b) Shri T Rajasekar, Member
- c) Shri E A Subramanian, Member

The Company will induct two more Independent Directors to the Audit Committee as and when they are appointed by the Government.

All the members of the Committee have relevant experience in financial matters and the Chairman of the Committee Shri Sanjiv Kapoor is a senior practicing Chartered Accountant, having extensive accounting and related financial management expertise.

11.1.2. Audit Committee reviews the following matters:

The terms of reference of the Audit Committee includes:

- i) Recommendation for appointment, remuneration and terms of appointment of auditors of the company;
- ii) Review and monitor the auditor's independence and performance, and effectiveness of audit process;
- iii) Examination of the financial statement and the auditors' report thereon;
- iv) Approval or any subsequent modification of transactions of the company with related parties;
- v) Scrutiny of inter-corporate loans and investments;
- vi) Valuation of undertakings or assets of the company, wherever it is necessary;
- vii) Evaluation of internal financial controls and risk management systems; and
- viii) Monitoring the end use of funds raised through public offers and related matters.
- ix) Oversight of the company's financial reporting process and the disclosure of its financial information to ensure that the financial statement is correct, sufficient and credible.
- x) Recommending to the Board the fixation of audit fees.
- xi) Approval of payment to statutory auditors for any other services rendered by the statutory auditors.
- xii) Reviewing, with the management, the annual financial statements before submission to the Board for approval, with particular reference to:
 - a. Matters required to be included in the Directors' Responsibility Statement to be included in the Board's report in terms of Section 134 of the Companies Act 2013;
 - b. Changes, if any, in accounting policies and practices and reasons for the same;
 - c. Major accounting entries involving estimates based on the exercise of judgment by management;
 - d. Significant adjustments made in the financial statements arising out of audit findings;
 - e. Compliance with legal requirements relating to financial statements;
 - f. Disclosure of any related party transactions; and
 - g. Qualifications in the draft audit report.
- xiii) Reviewing, with the management, the quarterly financial statements before submission to the Board for approval.
- xiv) Reviewing, with the management, performance of internal auditors and adequacy of the internal control systems.
- xv) Reviewing the adequacy of internal audit function, if any, including the structure of the internal audit department, staffing and seniority of the official heading the department, reporting structure, coverage and frequency of internal audit.
- xvi) Discussion with internal auditors and/or auditors any significant findings and follow up there on.



- xvii. आंतरिक लेखापरीक्षकों/लेखापरीक्षकों/अभिकरणों द्वारा कोई आंतरिक जाँच-पडताल के परिणाम की समीक्षा करना जहाँ मामले की संदेहित धोखेबाज़ी, अनियमिता या प्रत्यक्ष प्रकृति के आंतरिक नियंत्रण प्रणाली की असफलता है, मामले बोर्ड को रिपोर्ट करना;
- xviii. लेखापरीक्षा शुरू होने के पहले सांविधिक लेखापरीक्षकों के साथ लेखापरीक्षा की प्रकृति और विस्तार के बारे में चर्चा करने के अतिरिक्त कोई उद्धिग्नता के क्षेत्र के पता लगाने के लिए उत्तर लेखापरीक्षा की चर्चा;
- xix. जमाकर्ताओं, ऋणपत्रधारकों, शेयरधारकों (घोषित लाभांशों के गैर-भुगतान के मामले में) और लेनदारों को भुगतान में पर्याप्त चूक के लिए कारणों में जाँच-पडताल करना;
- xx. विसिल ब्लोवर मेकानिसम के कार्य की समीक्षा करना;
- xxi. नियंत्रक एवं महालेखापरीक्षक की लेखापरीक्षा के लेखापरीक्षा टिप्पणियों पर अनुवर्ती कार्रवाई की समीक्षा करना;
- xxii. संसद के सार्वजनिक उपक्रमों (सी ओ पी यु) पर की गई सिफारिशों पर ली गई अनुवर्ती कार्रवाई पर समीक्षा करना;
- xxiii. स्वतंत्र लेखापरीक्षक, आंतरिक लेखापरीक्षक और निदेशक मंडल के बीच में एक खुला अवसर प्रदान करना
- xxiv. कंपनी में सभी संबंधित पार्टी लेनदेन की समीक्षा करना। इस उद्देश्य के लिए, लेखापरीक्षा समिति एक सदस्य को नामित किया जाय जो संबंधित पार्टी लेनदेनों की समीक्षा करने के लिए जिम्मेदार होगा;
- xxv. स्वतंत्र लेखापरीक्षक के साथ कवरेज की पूर्णता, निरर्थक प्रयासों की कमी और सभी लेखापरीक्षा संसाधनों के प्रभावी उपयोग को आश्वस्त करने के लिए लेखापरीक्षा प्रयासों के समन्वयन की समीक्षा करना;
- xxvi. स्वतंत्र लेखापरीक्षक और प्रबंध के साथ निम्नलिखितों को विचार करना और समीक्षा करना :
- कंप्यूटीकृत सूचना प्रणाली नियंत्रण और सुरक्षा सहित आंतरिक नियंत्रण की पर्याप्तता, और
 - प्रबंध प्रतिक्रियाओं के साथ-साथ स्वतंत्र लेखापरीक्षक और आंतरिक लेखापरीक्षक के संबंधित निष्कर्ष और सिफारिश।
- xxvii. प्रबंध आंतरिक लेखापरीक्षक और स्वतंत्र लेखापरीक्षक के साथ निम्नलिखित का विचार करना और समीक्षा करना
- पिछली लेखापरीक्षा सिफारिशों की स्थिति सहित चालू वर्ष के महत्वपूर्ण निष्कर्ष
 - कार्यकलापों के कार्य-क्षेत्र या अपेक्षित जानकारी के लिए पहुँच पर कोई भी प्रतिबंध सहित लेखापरीक्षा कार्य के दौरान सामना करनी पड़ी कठिनाइयाँ
- xxviii. लेखापरीक्षा समिति के संदर्भ के शर्तों में उल्लिखित किए जैसे कोई अन्य कार्य कार्यान्वित करना।

11.1.3 बैठकें और हाजिरी

31 मार्च 2017 को समाप्त वित्तीय वर्ष के दौरान, लेखापरीक्षा समिति की पाँच बैठकों को क्रमशः 20 मई, 2016, 26 मई, 2016, 17 अगस्त, 2016, 16 नवंबर 2016 & 26 नवंबर, 2016 आयोजित कीं। बैठक में सदस्यों की हाजिरी निम्न जैसी हैं:

समिति सदस्य के नाम	अवधि के दौरान आयोजित बैठकों की संख्या	उपस्थित बैठकों की संख्या
श्री संजीव कपूर	5	5
डॉ. आरती विज	5	3
डॉ बाबु तोमस	5	4

11.2 नामांकन एवं पारिश्रमिक समिति

कंपनी अधिनियम, 2013 की धारा 178 में निर्धारित विषयों सहित समिति के कार्य-क्षेत्र और विचारार्थ विषयों को शामिल करके बढ़ा दिया गया है।

11.2.1 बनावट

समिति की चालू बनावट निम्न जैसी हैं :

- क) सुश्री आराधना जोहरी, स्वतंत्र निदेशक
- ख) श्री आर.पी. खण्डेलवाल, निदेशक (वित्त)

जब कभी सरकार द्वारा नियुक्त किए जाते हैं, कंपनी दो और स्वतंत्र निदेशकों को शामिल करके समिति का पुनर्गठन करेगी।

11.2.2 बैठक और हाजिरी

समीक्षाधीन वर्ष के दौरान, पारिश्रमिक समिति 26 मई, 2016 और 25 नवंबर, 2016 को दो बार बैठक की है। बैठक में सदस्यों की हाजिरी निम्न जैसी हैं:

- xvii) Reviewing the findings of any internal investigations by the internal auditors/agencies into matters where there is suspected fraud or irregularity or a failure of internal control systems of a material nature and reporting the matter to the Board.
- xviii) Discussion with statutory auditors before the audit commences, about the nature and scope of audit as well as post-audit discussion to ascertain any area of concern.
- xix) To look into the reasons for substantial defaults in the payment to the depositors, debenture holders, shareholders (in case of non-payment of declared dividends) and creditors.
- xx) To review the functioning of the Whistle Blower Mechanism.
- xxi) To review the follow up action on the audit observations of the C&AG audit
- xxii) To review the follow up action taken on the recommendations of Committee on Public Undertakings (COPU) of the Parliament.
- xxiii) Provide an open avenue of communication between the independent auditor, internal auditor and the Board of Directors
- xxiv) Review all related party transactions in the company. For this purpose, the Audit Committee may designate a member who shall be responsible for reviewing related party transactions.
- xxv) Review with the independent auditor the co-ordination of audit efforts to assure completeness of coverage, reduction of redundant efforts, and the effective use of all audit resources.
- xxvi) Consider and review the following with the independent auditor and the management:
 - The adequacy of internal controls including computerized information system controls and security, and
 - Related findings and recommendations of the independent auditor and internal auditor, together with the management responses.
- xxvii) Consider and review the following with the management, internal auditor and the independent auditor:
 - Significant findings during the year, including the status of previous audit recommendations
 - Any difficulties encountered during audit work including any restrictions on the scope of activities or access to required information.
- xxviii) Carrying out any other function as is mentioned in the terms of reference of the Audit Committee.

11.1.3. Meetings and Attendance

During the financial year ended 31st March, 2017, five meetings of the Audit Committee were held on 20th May 2016, 26th May 2016, 17th August 2016, 16th November 2016 & 26th November 2016. The attendance of the members at the meeting was as follows:

Name of the Committee Member	No. of meetings held during the tenure	No. of meetings attended
Shri. Sanjiv Kapoor	5	5
Dr. Aarti Vij	5	3
Dr. Babu Thomas	5	4

11.2. Nomination and Remuneration Committee

The scope and terms of reference of the Committee was enlarged by including the matters specified in Section 178 of the Companies Act, 2013.

11.2.1. Composition

The present composition of the Committee is as shown below:

- a) Ms. Aradhana Johri, Independent Director
- b) Shri R.P. Khandelwal, Director (Finance)

The Company will reconstitute the Committee by inducting two more Independent Directors as and when they are appointed by the Government

11.2.2. Meetings and Attendance

During the year under review, the Remuneration committee met twice on 26th May 2016 & 25th November, 2016. The attendance of the members at the meetings were as follows:



समिति सदस्य के नाम	अवधि के दौरान आयोजित बैठकों की संख्या	उपस्थित बैठकों की संख्या
श्री संजीव कपूर*	2	2
डॉ. आरती विज*	2	2
श्री आर.पी. खण्डेलवाल	2	1

*श्री संजीव कपूर और डॉ.आरती विज एचएलएल के बोर्ड से 2 दिसंबर, 2016 के प्रभाव से स्वतंत्र निदेशक के पद से कार्यमुक्त हो गए।

11.3 कॉर्पोरेट सामाजिक जिम्मेदारी और सतत विकास समिति

11.3.1 बनावट

कॉर्पोरेट सामाजिक जिम्मेदारी और सतत विकास समिति की बनावट नीचे जैसी हैं।

- क) सुश्री आराधना जोहरी, स्वतंत्र निदेशक, (अध्यक्षा)।
- ख) श्री आर.पी. खण्डेलवाल, निदेशक (वित्त)
- ग) श्री ई.ए.सुब्रमण्यन, निदेशक (तकनीकी एवं प्रचालन)
- घ) श्री टी.राजशेखर, निदेशक (विपणन)

*सुश्री आराधना जोहरी 15 मार्च, 2017 से समिति में शामिल की गयी।

11.3.2 विचारार्थ विषय

कॉर्पोरेट सामाजिक जिम्मेदारी के विचारार्थ विषय कंपनी अधिनियम, 2013 के प्रावधानों के अनुसार है। सीएसआर और एस डी समिति के कार्यक्षेत्र/विचारार्थ विषय निम्नलिखित हैं :

- क) कॉर्पोरेट सामाजिक जिम्मेदारी नीति सूत्रबद्ध करना और बोर्ड को सिफारिश करना जो कंपनी द्वारा किए जानेवाले कार्यकलापों को सूचित करेगी।
- ख) उपरोक्त कार्यकलापों पर खर्च किए जाने वाली राशि की सिफारिश करना।
- ग) समय-समय पर कंपनी की कॉर्पोरेट सामाजिक जिम्मेदारी नीति का अनुवीक्षण करना।

रिपोर्टाधीन वर्ष के दौरान, सीएसआर & एस डी समिति 25 नवंबर, 2016 को एक बैठक की। यह समिति उपर्युक्त समिति के पुनर्गठन के पूर्व आयोजित की गई थी। बैठक में सदस्यों की भागीदारी निम्न जैसे हैं :

नाम	पद	वर्ष के दौरान बैठकों की संख्या	उपस्थित बैठकों की संख्या
डॉ. आरती विज*	अध्यक्षा	1	1
श्री आर.पी. खण्डेलवाल	सदस्य	1	-
डॉ. बाबु तोमस	सदस्य	1	1
श्री ई.ए.सुब्रमण्यन	सदस्य	1	1

* डॉ.आरती विज एचएलएल के बोर्ड से 2 दिसंबर, 2016 के प्रभाव से स्वतंत्र निदेशक के पद से कार्यमुक्त हो गयी।

11.4 कार्यनीति सूत्रीकरण & निवेश समिति

11.4.1 बनावट

कार्यनीति सूत्रीकरण & निवेश समिति (एसएफआईसी) निम्न जैसे हैं :

- 1) श्री आर.पी. खण्डेलवाल, निदेशक (वित्त)
- 2) श्री ई.ए.सुब्रमण्यन, निदेशक (तकनीकी एवं प्रचालन)
- 3) श्री टी.राजशेखर, निदेशक (विपणन)

Name of the Committee Member	No. of meetings held during the period	No. of meetings attended
Shri. Sanjiv Kapoor *	2	2
Dr. AartiVij *	2	2
Shri R.P. Khandelwal *	2	1

* Shri Sanjiv Kapoor and Dr. Aarti Vij have ceased to be Independent Directors from the Board of HLL w.e.f 2nd December, 2016

11.3 Corporate Social Responsibility & Sustainable Development Committee

11.3.1. Composition

The composition of CSR & Sustainable Development Committee is as under.

- Ms Aradhana Johri , Independent Director,(Chairperson)*
- Shri R.P. Khandelwal, Director (Finance)
- Shri E A Subramanian, Director (T&O)
- Shri T Rajasekar, Director (Marketing)

* Ms Aradhana Johri was inducted to the committee on 15th March, 2017.

11.3.2. Terms of reference

The terms of reference of the CSR Committee are as per the provisions of the Companies Act, 2013. The following are the scope/terms of reference of the CSR & SD Committee:

- Formulate and recommend to the Board, a Corporate Social Responsibility Policy which shall indicate the activities to be undertaken by the company
- Recommend the amount of expenditure to be incurred on the above activities
- Monitor the Corporate Social Responsibility Policy of the company from time to time.

During the year under report, the CSR&SD Committee met once on 25th November 2016. This meeting was conducted prior to the reconstitution of the Committee as stated above. The attendance of the members at the meeting was as follows:

Name	Position	No of Meetings during the Year	No of Meetings Attended
Dr. Aarti Vij *	Chairperson	1	1
Shri. R.P. Khandelwal	Member	1	-
Dr. Babu Thomas	Member	1	1
Shri E A Subramanian	Member	1	1

* Dr. Aarti Vij has ceased to be Independent Director from the Board of HLL w.e.f 2nd December, 2016

11.4. Strategy Formulation and Investment Committee

11.4.1. Composition

The composition of Strategy Formulation and Investment Committee [SFIC] is as under.

- Shri R.P. Khandelwal, Director (Finance)
- Shri E A Subramanian, Director (T&O)
- Shri T Rajasekar, Director (Marketing)



11.4.2 विचारार्थ विषय

समिति के विचारार्थ विषय में निम्नलिखित शामिल हैं :

- कंपनी के लिए दीर्घावधि कार्यनीति एवं नीति विकसित करना।
- एचएलएल के आंतरिक और बाह्य व्यापार वातावरण का निर्धारण करना।
- कंपनी के वार्षिक व्यापार लक्ष्यों को प्राप्त करने के लिए एक कार्यनीति प्रबंधन प्रक्रिया विकसित करना।
- विज्ञान 2020 योजना में उल्लिखित जैसे एचएलएल के लक्ष्यों और योजनाओं को समर्थन कर रही परियोजनाओं के कार्यान्वयन के लिए मूल्य निर्धारण करना और अनुमोदन करना।
- कार्यनीति कार्यसूची के साथ आवधिक वरिष्ठ नेतृत्व बैठकें नियोजित करना।
- कंपनी में कार्यनीति प्रबंधन विभाग के प्रभावी संचालन के लिए मार्गनिर्देश प्रदान करना।
- कार्यान्वयन समस्याओं को पहचान कर या परियोजना प्रक्षिप्त रिपोर्टों के ज़रिए उत्कृष्ट निष्पादन में निदेशक मंडल को परियोजनाओं के मॉनिटरिंग और मूल्यांकन करने के लिए मदद करना।
- सभी परियोजनाओं के वित्तीय एवं निष्पादन का मॉनिटर करके मूल्यांकन करना।
- मंडल को निवेश/परियोजना प्रस्ताव को सिफारिश करना।

रिपोर्टाधीन वर्ष के दौरान कार्यनीति सूत्रीकरण और निवेश समिति 17 अगस्त, 2016 और 16 नवंबर, 2016 को दो बैठकें उपर्युक्त समिति के पुनर्गठन के पूर्व आयोजित कीं। बैठक में सदस्यों की भागीदारी निम्न जैसी है :

नाम	पद	वर्ष के दौरान कार्यकाल /बैठकों की संख्या	उपस्थित बैठकों की संख्या
श्री संजीव कपूर*	अध्यक्ष	2	2
श्री आर.पी. खण्डेलवाल	सदस्य	2	2
डॉ. बाबु तोमस*	सदस्य	2	2
श्री ई.ए.सुब्रमण्यन	सदस्य	2	2

* एचएलएल के बोर्ड से श्री संजीव कपूर, स्वतंत्र निदेशक के पद से 2 दिसंबर 2016 को और डॉ.बाबु तोमस, निदेशक (विपणन) के रूप में 31 मार्च, 2017 के प्रभाव से क्रमशः कार्यमुक्त हो गये।

12. निदेशक मंडल के समक्ष प्रस्तुत की जानेवाली सूचना

मंडल को कंपनी के अंतर्गत कोई भी सूचना के लिए संपूर्ण पहुँच है। मंडल को नियमित रूप से प्रदान की गई सूचना में शामिल है :

- वार्षिक प्रचालन योजना एवं बजट और कोई भी अद्यतन
- वार्षिक खाता, निदेशकों की रिपोर्ट आदि।
- कंपनी की तिमाही परिणाम।
- समनुषंगी कंपनी और संयुक्त - उद्यम कंपनी के कार्यवृत्त सहित मंडल के अन्य समितियों और लेखा परीक्षा समिति की बैठकों के कार्यवृत्त।
- प्रमुख निवेश, समनुषंगी और संयुक्त उद्यम, स्ट्रेटेजिक गठबंधनों आदि का गठन।
- बड़े संविदा प्रदान करना।
- निदेशकशिप के बारे में निदेशकों की हित का प्रकटीकरण और अन्य कंपनियों में उनके द्वारा अधिकृत समिति पद।
- कंपनी की वाणिज्यिक स्थिति पर मासिक रिपोर्ट।
- विभिन्न चालू परियोजनाएँ/योजना और बजट उपयोगिता की स्थिति पर रिपोर्ट
- वेतन समझौते पर हस्ताक्षर आदि जैसे मानव संसाधन/ औद्योगिक संपर्क कार्यों में कोई भी महत्वपूर्ण विकास।
- लाभांश का गैर भुगतान, शेयर हस्तांतरण में विलंब आदि जैसे कोई भी विनियामक, सांविधिक या सूचीकरण अपेक्षाओं और अंशधारियों की सेवा का गैर-अनुपालन।
- अन्य वास्तविक महत्वपूर्ण सूचना।

11.4.2. Terms of reference

The terms of reference of the Committee includes the following

- i. Develop long-term strategies and policies for the company.
- ii. Assessment of HLL's internal and external business environment.
- iii. Develop a strategic management process for achieving company's annual business targets.
- iv. Assess and approve for implementation projects that are supportive of goals and plans of HLL as outlined in the Vision 2020 Plan.
- v. Plan periodic senior leadership meetings with a strategic agenda.
- vi. Provide guidance for effective functioning of the strategic management department in the Company.
- vii. Assist the Board of directors in monitoring and evaluation of projects by identifying implementation problems or outstanding performance through project exception reports.
- viii. Monitor and evaluate financial and physical performance of all projects.
- ix. Recommend investment/project proposals to the Board.

During the year under report, the Strategy Formulation and Investment Committee met two times on 17th August 2016 & 16th November 2016 prior to the reconstitution of the Committee as stated above. The attendance of the members at the meeting was as follows:

Name	Position	No of Meetings during the tenure	No of Meetings Attended
Shri. Sanjiv Kapoor *	Chairman	2	2
Shri. R.P. Khandelwal	Member	2	2
Dr. Babu Thomas *	Member	2	2
Shri E A Subramanian	Member	2	2

* *Shri Sanjiv Kapoor has ceased to be Independent Director from the Board of HLL w.e.f 2nd December, 2016 and Dr. Babu Thomas has ceased as Director Marketing w.e.f 31st March, 2017 respectively*

12. INFORMATION TO BE PLACED BEFORE THE BOARD OF DIRECTORS

The Board has completed access to any information within the Company. The information inter alia, regularly supplied to the Board includes:

- a) Annual operating plans and budgets and any updates.
- b) Annual Accounts, Directors' Report, etc.
- c) Quarterly results of the company.
- d) Minutes of meetings of audit committee and other committees of the Board including minutes of Subsidiary Company and Joint-venture Company.
- e) Major Investments, formation of Subsidiaries and Joint Ventures, Strategic Alliances, etc.
- f) Award of large Contracts.
- g) Disclosure of Interest by Directors about directorship and committee positions occupied by them in other Companies.
- h) Monthly Report on Commercial Status of the Company.
- i) Report on the status of various ongoing projects/scheme and Budget Utilization.
- j) Any significant development in Human Resources/Industrial Relations front like signing of wage agreement, etc.
- k) Non-compliance of any regulatory, statutory or listing requirements and shareholders' service such as non-payment of dividend, delay in share transfer etc.
- l) Other materially important information.



13. बैठकोत्तर अनुवर्ती प्रणाली

कंपनी के अभिशासन प्रक्रिया में मंडल और मंडल समिति (ओं) के निर्णयों पर ली गई/लंबित कार्रवाई के लिए प्रभावी बैठकोत्तर अनुवर्ती कार्रवाई, समीक्षा एवं रिपोर्टिंग प्रक्रिया शामिल हैं।

14. शेयरधारण स्वरूप

एचएलएल को भारत या विदेश के कोई भी स्टॉक एक्सचेंज में सूचीबद्ध नहीं किया गया है। कंपनी के संपूर्ण साम्या प्रदत्त शेयर पूंजी भारत के राष्ट्रपति और उनके नॉमिनियों द्वारा अधिकार में रखी है।

15. सामान्य निकाय बैठकें

कंपनी के पिछले तीन वार्षिक सामान्य बैठकों के तारीख, समय और स्थान निम्नानुसार हैं :

एजीएम	वित्तीय वर्ष	तारीख	समय	स्थान	क्या विशेष संकल्प(एँ) पारित किया गया या नहीं
48 वीं	2013-2014	28 अगस्त, 2014	अपराह्न 3.30 बजे	तिरुवनंतपुरम	जी हाँ, संस्था के ज्ञापन की धारा ७ संस्था अंतर्नियम के अनुच्छेद 4 के परिवर्तन।
49 वीं	2014-2015	28 सितंबर, 2015	मध्याह्न 12.00 बजे	नई दिल्ली	जी नहीं
50 वीं	2015-2016	23 सितंबर, 2016	अपराह्न 3.00 बजे	नई दिल्ली	जी नहीं

कंपनी की 51वीं वार्षिक सामान्य बैठक के तारीख, समय और स्थान।

तारीख	समय	स्थान
28 सितंबर 2017	पूर्वाह्न 11.00 बजे	नई दिल्ली

16. प्रकटीकरण:

- वर्ष 2016-17 के दौरान कंपनी और उसके समनुबंधियों, एसोसियेटों, मुख्य प्रबंधकीय कार्मिकों के बीच के लेन-देन का विवरण, 31 मार्च 2017 को समाप्त वर्ष के वार्षिक लेख की टिप्पणी सं. 2.27 में दिए जाते हैं। इन लेन-देनों को कंपनी के हितों के साथ कोई अधिक संभावित संघर्ष नहीं है। संबंधित पार्टियों के साथ सभी लेने देन सामान्य व्यापार के दौरान और हाथ की दूरी कीमत पर था।
- कंपनी द्वारा किसी भी गैर अनुपालन और किसी भी सांविधिक भुगतान अपेक्षाओं पर किसी भी सांविधिक प्राधिकारी द्वारा कंपनी पर आरोपित जुर्माना, निंदा करने का मामला नहीं है।
- वर्ष के दौरान और कंपनी में पिछले तीन वर्षों में भी राजभाषा कार्यान्वयन के संबंध में केन्द्र सरकार द्वारा जारी किए गए राष्ट्रपति के निर्देशों का अनुपालन किया गया है।
- वित्तीय विवरण की तैयारी करते समय कंपनी ने कंपनी (लेखा मानक) नियम, 2006 द्वारा अधिसूचित सभी सुसंगत लेखा मानकों का पालन किया है।
- व्यय के कोई भी मद बही खाते में जमा नहीं किया गया है, जो व्यवसाय उद्देश्यों के लिए नहीं है।
- कंपनी पर्याप्त रूप से अपनी सभी परिसंपत्तियों को बीमा किया गया और सभी व्यापार जोखिम को भी कंपनी के व्यापार के साथ संयोजित किया गया और इस के लिए विधिवत् बीमा प्रीमियम भुगतान किया गया।
- कंपनी विनिमय दरों में उतार-चढ़ाव के प्रतिकूल प्रभाव और ब्याज दरों से कंपनी के विदेशी मुद्रा नकदी प्रवाह के रुपया मूल्य की रक्षा के लिए विदेशी मुद्रा और जोखिम प्रबंधन नीति को अपनाया है।
- कंपनी विसिल ब्लोवर नीति को अपनाया गया और यह पुष्टि की जाती है कि किसी व्यक्ति को संदिग्ध उल्लंघन की रिपोर्टिंग के संबंध में लेखापरीक्षा समिति में प्रवेश निषेध कर दिया गया है।

13. POST MEETING FOLLOW-UP SYSTEM:

The Governance process in the Company include an effective post-meeting follow-up, review and reporting process for action taken/pending on decisions of the Board and the Board Committee(s).

14. SHAREHOLDING PATTERN

HLL is not listed at any Stock Exchange in India or abroad. The entire paid up equity share capital of the Company is held by the President of India and his nominees.

15. GENERAL BODY MEETINGS: The Date, Time and Venue of the last three Annual General Meetings of the Company is as follows:

AGM	Financial Year	Date	Time	Venue	Whether Special Resolution(s) Passed or Not
48 th	2013-2014	28 th August, 2014	03.30p.m.	Thiruvananthapuram	Yes Alteration of Clause V of Memorandum of Association & Article 4 of Articles of Association.
49 th	2014-2015	28 th Sept. 2015	12.00 Noon	New Delhi	No
50 th	2015-2016	23 rd Sept. 2016	3.00 p.m.	New Delhi	No

Date, Time and Venue of 51th Annual General Meeting of the Company

Date	Time	Venue
28 th September 2017	11.00 AM	New Delhi

16. DISCLOSURES:

- Details of transactions between the Company and its subsidiaries, associates, key managerial personnel during the year 2016-17 are given as Note No. 2.27 to the Annual Accounts for the year ended 31 March, 2017. These transactions do not have any potential conflict with the interests of the Company at large. All transactions with the related parties were in the ordinary course of business and at arm's length price.
- There were no cases of non-compliance by the company and penalties, strictures imposed on the company by any statutory authority on any statutory payment requirements.
- Presidential directives issued by the Central government in respect of Official Language Implementation have been complied with during the year and also in the last three years in the company.
- The Company has followed all relevant Accounting Standards notified by the Companies (Accounting Standards) Rules, 2006 while preparing the Financial Statements.
- There were no items of expenditure debited in books of accounts, which are not for the purposes of the business.
- The company has adequately insured all its assets and also the various business risks connected with the business of the company and that it has duly paid insurance premium.
- The Company has adopted Foreign Exchange & Risk Management Policy to protect Rupee value of Foreign currency cash flows of the Company from adverse impact of fluctuations in exchange rates and interest rates.
- The Company has adopted Whistle Blower policy and it is affirmed that no person has been denied access to the Audit Committee in respect of reporting of suspected violations.



17. सामान्य सूचनाएँ

17.1. निदेशकों का प्रशिक्षण

कंपनी ने सार्वजनिक उद्यम विभाग द्वारा जारी किए गए कॉर्पोरेट अभिशासन पर दिशानिर्देश मई 2010 को अपनाया है। डी पी ई दिशानिर्देशों के आधार पर, कंपनी ने बोर्ड सदस्यों के लिए प्रशिक्षण नीति अपनायी है। समीक्षाधीन वर्ष के दौरान, श्री ई.ए.सुब्रमण्यन, निदेशक (तकनीकी एवं प्रचालन) ने इंडियन इंस्टिट्यूट ऑफ मैनेजमेंट अहम्मदाबाद (आई आई एम) द्वारा 'डिसिप्लिन ऑफ स्ट्रेटेजी एक्सीक्यूशन' पर आयोजित 2 दिवसीय प्रशिक्षण में भाग लिया है।

17.2 संचार का साधन

प्रासंगिक और विश्वसनीय जानकारी के समयोचित प्रकटीकरण अच्छे कॉर्पोरेट अभिशासन अभ्यास का मूल है। इसकी ओर आपकी कंपनी ने निम्नलिखित पहल ले लिया है।

वार्षिक लेखापरीक्षित वित्तीय विवरण	कंपनी अपनी लेखे के वार्षिक लेखापरीक्षित विवरण कार्यालयीन वेबसाइट www.lifecarehll.com में प्रकाशित करती है।
समाचार विज्ञप्ति	कार्यालयीन समाचार विज्ञप्तियाँ कंपनी के मासिक फोटो न्यूज़ लेटर, मासिक बुलेटिन और त्रैमासिक पत्रिकाओं के माध्यम से प्रकाशित किये जाते हैं और कार्यालय के वेबसाइट www.lifecarehll.com पर प्रदर्शित की जाती है।
वेबसाइट	कंपनी के कॉर्पोरेट वेबसाइट www.lifecarehll.com उत्पादों, व्यवसाय खंडों, आगामी परियोजनाओं आदि के बारे में विस्तृत जानकारी प्रदान करती है। कंपनी के वीडियो वेबसाइट में वेबिनार और यू ट्यूब चैनल www.youtube.com/channel/HLL के माध्यम से प्रदर्शित किए जाते हैं।
वार्षिक रिपोर्ट	कंपनी की वार्षिक रिपोर्ट शेयरधारकों, स्वास्थ्य एवं परिवार कल्याण मंत्रालय, भारत के नियंत्रक एवं महा लेखा परीक्षक और सांविधिक लेखापरीक्षकों आदि जैसे अन्य सभी अंशधारियों को परिचालित की जाती है।

17.3 संयंत्र स्थान

विनिर्माण	संयंत्र का नाम एवं स्थान	पता
गर्भनिरोधक	पेरूरकडा फैक्टरी, तिरुवनंतपुरम (पी एफ टी), केरल	एचएलएल लाइफ़केयर लिमिटेड पेरूरकडा फैक्टरी, पेरूरकडा तिरुवनंतपुरम - 695005
अस्पताल उत्पादें	आक्कुलम फैक्टरी तिरुवनंतपुरम (एएफटी), केरल	एचएलएल लाइफ़केयर लिमिटेड आक्कुलम फैक्टरी, आक्कुलम, तिरुवनंतपुरम - 695017
गर्भनिरोधक	काक्कनाडु फैक्टरी कोच्चि, (के एफ सी), केरल	एचएलएल लाइफ़केयर लिमिटेड कोचिन स्पेशल इकनॉमिक जोन डिविज़न, प्लॉट नं. 16ए/1, काक्कनाडु, कोचिन - 682037
गर्भ निरोधक और फार्मा उत्पादें	कनगला फैक्टरी, बेलगाम (केएफबी), कर्नाटका	एचएलएल लाइफ़केयर लिमिटेड कनगला फैक्टरी, बेलगाम, कर्नाटका - 591225
अस्पताल उत्पादें	मनेसर फैक्टरी, गुडगाव, (एमएफजी), हरियाणा	एचएलएल लाइफ़केयर लिमिटेड मनेसर यूनिट, प्लॉट नं:71सेक्टर गुडगाव, हरियाणा - 122050
फार्मा उत्पादें	सानवर रोडु फैक्टरी इंदोर, मध्य प्रदेश (पी एफ आई)	एचएलएल लाइफ़केयर लिमिटेड, सेक्टर - ई, सानवर रोडु औद्योगिक क्षेत्र, इंदोर - मध्यप्रदेश
गर्भनिरोधक	ऐरापुरम फैक्टरी, कोच्चि, (आई एफ सी), केरल	एचएलएल लाइफ़केयर लिमिटेड, रि-सर्वे नं.156/3, ब्लॉक नं. 29, रबडु पार्क, वलयनचिरंगरा, ऐरापुरम, कोच्चि - 683 556

17. GENERAL INFORMATION

17.1. Training of Directors:

The Company has adopted Guidelines on Corporate Governance May 2010 issued by Department of Public Enterprise. Based on the DPE guidelines the company has adopted Training policy for board members. During the year under review, Shri E A Subramanian, Director (Technical & Operations) has attended 2 days training organized by Indian Institute of Management, Ahmedabad [IIM] on "Discipline of Strategy Execution"

17.2. Means of communication:

Timely disclosure of relevant and reliable information is at the core of good Corporate Governance practice. Toward this end your Company has taken following initiatives:

Annual Audited Financial Statements	The company publishes its annual audited statement of accounts in the official website www.lifecarehll.com
News Releases	All updates on company's development and changes are published through Company's Monthly photo newsletter, monthly bulletin and quarterly mangazine and are also displayed on the company's website www.lifecarehll.com
Website	The Company's Corporate Website www.lifecarehll.com provides comprehensive information about the products, business segments, upcoming projects etc. The company videos are displayed through webinar in the website and also through the YouTube channel www.youtube.com/channel/HLL
Annual Report	The Annual Report of the Company is circulated to the shareholders, Ministry of Health & Family Welfare, Comptroller and Auditor General of India and all others entitled thereto like Statutory Auditors etc.

17.3. Plant Locations

Manufacturing	Plant Name and Location	Address
Contraceptives	Peroorkada Factory, Thiruvananthapuram (PFT), Kerala	HLL Lifecare Ltd Peroorkada Factory, Peroorkada Thiruvananthapuram - 695005
Hospital Products	Akkulam Factory, Thiruvananthapuram (AFT), Kerala	HLL Lifecare Ltd Akkulam Factory, Akkulam, Thiruvananthapuram - 695017
Contraceptives	Kakkanad Factory Kochi, (KFC), Kerala	HLL Lifecare Ltd Cochin Special Economic Zone Division, Plot No:16A/1, Kakkanadu, Cochin -682037
Contraceptives and Pharma Products	Kanagala Factory, Belgaum, (KFB) Karnataka	HLL Lifecare Ltd Kanagala Factory, Belgaum, Karnataka - 591225
Hospital Products	Manesar Factory, Gurgaon, (MFG), Haryana	HLL Lifecare Ltd Manesar Unit, Plot No: 71 Sector 7, Gurgaon, Haryana -122050
Pharma Products	Sanver Road Factory, Indore, Madhya Pradesh (PFI)	HLL Lifecare Ltd, Sector-E, Sanver Road Industrial Area, Indore - Madhya Pradesh
Contraceptives	Irapuram Factory, Cochin, (IFC), Kerala	HLL Lifecare Ltd Re-Sy.No 156/3, Block No.29 Rubber Park, Valayanchirangara Irapuram, Cochin-683 556



प्रबंधन की चर्चा और विश्लेषण

1. उद्योग विश्लेषण

1.1 स्वास्थ्यरक्षा उद्योग-आउटलुक

स्वास्थ्य रक्षा, राजस्व और रोज़गार दोनों की दृष्टि से भारत के बृहत् क्षेत्रों में एक बन गया है। भारतीय स्वास्थ्य रक्षा क्षेत्र, इसके मज़बूत कवरेज, सेवाएँ और सार्वजनिक तथा प्राइवेट पार्टियों के बढ़ते खर्च के कारण तेज़ी से बढ़ रहा है। भारत में स्वास्थ्य रक्षा क्षेत्र में 2020 तक 250 बिलियन यु एस डी से 65 बिलियन यु एस डी तक बढ़ाने की संभावना है। भारत के संपूर्ण स्वास्थ्य रक्षा बाज़ार 22.9 प्रतिशत की संयुक्त वार्षिक वृद्धि दर (सी ए जी आर) बढ़ाना प्रत्याशित है।

केंद्रीय बजट 2017-18 में भारत सरकार ने 2017-18 के केंद्रीय बजट में, समग्र स्वास्थ्य बजट में 39,879 करोड़ रुपए से 48,878 करोड़ रुपए तक की वृद्धि की जो कुल केंद्रीय बजट का 2.27% होगा। वर्ष 2017-18 के लिए बजट आबंटन पिछले वर्ष की तुलना में 27% अधिक है। बजट आबंटन में उल्लेखनीय वृद्धि भारत में स्वास्थ्यरक्षा प्रणाली को सुदृढ़ बनाने की आवश्यकता को प्रतिध्वनित करती है। भारत सरकार ने जेनेरिक दवाओं को बढ़ावा देने और दवाइयों की लागत को कम करने के लिए ड्रग्स एंड कोस्मेटिक अधिनियम को संशोधित करने का निर्णय भी लिया था। राष्ट्रीय स्वास्थ्य नीति 2017 में भारत सरकार ने कल्याण की ओर बढ़ने के लिए एक व्यापक एकीकृत तरीके से सभी तक पहुँचने का आग्रह किया है। इसका लक्ष्य सार्वभौमिक स्वास्थ्य कवरेज और गुणवत्ता वाले स्वास्थ्य रक्षा सेवाओं को सस्ती कीमत पर सभी को प्राप्त कराना है। इसके अलावा, यह सभी विकासोन्मुख नीतियों में एक निवारक और समर्थक स्वास्थ्य रक्षा उन्मुखीकरण के माध्यम से, अच्छे स्वास्थ्य और कल्याण के उच्चतम संभव स्तर को प्राप्त करने और परिणाम के रूप में किसी भी व्यक्ति को वित्तीय कठिनाई का सामना करने के बिना अच्छी गुणवत्ता वाले स्वास्थ्य देखभाल सेवाओं तक सार्वभौमिक पहुँच प्राप्त करने का प्रयास करता है। भारत सरकार द्वारा केंद्रीय बजट में निवेश और सरकार की नीति, कंपनी के व्यवसाय संभावनाओं को प्रेरणा करने के जैसे हैं।

1.2. गर्भनिरोधक :

वैश्विक गर्भनिरोधक मार्किट साइज़ 2023 तक 6.8% सी ए जी आर में बढ़ने का अनुमान था। भारत में गर्भनिरोधक बाज़ार 2016-2021 के दौरान 17% से अधिक सी ए जी आर में बढ़ने का अनुमान है। भारत में गर्भनिरोधकों के बाज़ार के विकास को प्रभावित करने के प्रत्याशित कारकों की एक विस्तृत सारणी में बढ़ती आबादी और एच आई वी के उच्च प्रसार, गर्भनिरोधकों के उपयोग को बढ़ावा देने के लिए सरकारी और गैर-सरकारी संगठनों द्वारा व्यापक पहल और जागरूकता कार्यक्रम शामिल हैं। इसके अतिरिक्त, यौन संचारित संक्रमण (एस टी आई), विशेष रूप से एच आई वी के प्रसार को रोकने के लिए कंडोम के इस्तेमाल के बारे में बढ़ते जागरूकता, भारत में गर्भनिरोधक बाज़ार को दो श्रेणियों अर्थात् गर्भनिरोधक दवाओं और गर्भनिरोधक उपकरणों में विभाजित किया गया है। इन श्रेणियों में से, गर्भनिरोधक उपाय, भारत में समग्र गर्भनिरोधक उपायों को बाज़ार पर हावी रही है। खंड आसान उपयोग, लंबी अवधि के लिए गर्भनिरोधक विकल्प, कम या न कोई दुष्प्रभाव और यौन संचारित संक्रमणों को रोकने के लिए कुछ उपायों की क्षमता के कारण 2021 से अपने प्रभुत्व जारी रखने के लिए अनुमान की जाती है। देश में विभिन्न प्रकार के गर्भनिरोधक उपकरणों के उपयोग किए जाते हैं, हालांकि कंडोम भारतीय आबादी में सबसे लोकप्रिय गर्भनिरोधक उपाय है।

1.3 फार्मास्यूटिकल्स :

भारत फार्मास्यूटिकल उत्पादों के सबसे बड़े उत्पादकों में से एक है और वैश्विक जेनेरिक बाज़ारों में अग्रणी खिलाड़ी है। 2020 तक वृद्धिशील विकास के मामले में भारत को शीर्षस्थ तीन फार्मास्यूटिकल्स बाज़ारों में शामिल होने की उम्मीद है। भारत शून्य से पूर्ण आकार के मामले में विश्व स्तर पर छठा सबसे बड़ा बाज़ार बन जाएगा। भारत की जेनेरिक दवाओं की मात्रा वैश्विक निर्यात में 20% है, जिससे विश्व स्तर पर देश में जेनेरिक दवाओं का सबसे बड़ा प्रदाता बना है। फार्मास्यूटिकल उद्योग राजस्व 2012-20 के दौरान 12.1% के सी ए जी आर में विस्तार करके 45 बिलियन डॉलर तक पहुँचने की संभावना है। भारत में प्रौद्योगिकी रूप से मज़बूत और पूरी तरह से आत्मनिर्भरता उद्योग को उत्पादन की कम लागत, कम आर एंड डी लागत, नवीन वैज्ञानिक जनशक्ति, राष्ट्रीय प्रयोगशालाओं की ताकत और व्यापार के बढ़ते संतुलन है। आज भारतीय फार्मास्यूटिकल उद्योग प्रौद्योगिकी, गुणवत्ता और विनिर्मित दवाओं की श्रेणी के संदर्भ में विश्व स्तर पर है। दवा के उपयोग में 2016 से 2020 तक 24% की वृद्धि होने की उम्मीद है, विकसित बाज़ार में मात्रा की वृद्धि इस के लिए कारण होने का अनुमान है। विकसित बाज़ार, ब्रांडेड और विशेष दवाओं का उपयोग करना जारी रखेंगे।

1.4 ब्लड बैग

ब्लड बैग सिस्टम डिस्पोजेबल जैव-चिकित्सा उत्पादों हैं जो मानव रक्त और रक्त व्युत्पन्न उत्पादों के संग्रह, भंडारण, परिवहन और आधान के लिए परिकल्पित है। डिस्पोजिबिल प्लास्टिक के ब्लड बैग का उपयोग अस्पतालों, रक्त बैंकों, सरकारी कार्यक्रमों और गैर-सरकारी संगठनों (एन जी ओ) में रक्तदान कार्यक्रमों के दौरान एकत्रण, भंडारण, प्रसंस्करण और एकत्रित ब्लड के परिवहन के लिए किए जाते हैं। वर्ष 2016-2024 अवधि के दौरान रक्त संबंधी अव्यवस्था के बढ़ते प्रसार और रक्त संग्रह की बढ़ती मांग और हस्तांतरण बैग, वैश्विक डिस्पोजिबिल प्लास्टिक ब्लड बैग के विकास में वृद्धि करने की प्रत्याशा दी जाती है। साथ ही, उपर्युक्त अवधि के दौरान रक्त-व्युत्पन्न उत्पादों की बढ़ती मांग और आधान प्रक्रियाओं में वृद्धि डिस्पोजिबिल प्लास्टिक ब्लड बैग के लिए इंधन जैसी मांग की उम्मीद की जाती है। आघात/आकस्मिक चोटों की बढ़ती घटनाएँ और ब्लड बैग विनिर्माताओं द्वारा प्रदत्त ट्रेकिंग सिस्टम के स्वनिर्धारित ब्लड बैग के साथ मिलकर विकासशील देशों की सरकारों के निविदा-आधारित क्रय, रक्त संग्रह के लिए मूल्यवर्धित उत्पादों की आसान उपलब्धता, जैसे तत्व वैश्विक डिस्पोजिबिल प्लास्टिक बैग बाज़ार की वृद्धि को बढ़ावा देने की उम्मीद की जाती है।

MANAGEMENT DISCUSSION AND ANALYSIS

1. INDUSTRY ANALYSIS

1.1 Healthcare Industry - Outlook

Healthcare is one of India's largest sector both in terms of revenue and employment. The Indian Healthcare industry is growing at a tremendous pace owing to its strengthening coverage, services and increasing expenditure by public as well private players. The healthcare sector in India is expected to grow to USD 250 Billion by 2020 from USD 65 Billion currently. The overall Indian healthcare market is expected to grow at a Compound Annual Growth Rate (CAGR) of 22.9 per cent.

Government of India had in the Union Budget 2017-18, increased the overall health budget from INR 39,879 crore to INR 48,878 crore which would be 2.27% of total Union Budget. The budget allocation for the year 2017-18 is 27% higher than the previous year. A significant increase in the budget allocation resonates the strengthening need of Healthcare system in India. Government of India had also decided to modify the Drugs and Cosmetics Act to promote generics drugs and reduce the cost of medicines. The Government of India in the National Health Policy 2017 urges to reach everyone in a comprehensive integrated way to move towards wellness. It aims at achieving universal health coverage and delivering quality health care services to all at affordable cost. Further, it seeks to achieve the highest possible level of good health and well-being, through a preventive and promotive health care orientation in all developmental policies, and to achieve universal access to good quality health care services without anyone having to face financial hardship as a consequence. The investment by the Government of India in the Union Budget and the Policy of the Government are likely to impulse the business prospects of the Company.

1.2 Contraceptives:

Global contraceptives market size was estimated to grow at a CAGR of 6.8% up to 2023. The contraceptives market in India is projected to grow at a CAGR of over 17% during 2016 - 2021. A wide array of factors anticipated to influence the growth of contraceptives market in India include rising population and high prevalence of HIV, coupled with extensive initiatives and awareness programs by government and NGOs to promote use of contraceptives. Additionally, rising awareness about the use of condoms to prevent spreading of Sexually Transmitted Infections (STIs), especially HIV, are also contributing towards the growth of the contraceptives market in India. India contraceptives market has been segmented into two categories, namely, contraceptive drugs and contraceptives devices. Out of these categories, contraceptives devices dominated the overall contraceptives market in India. The segment is anticipated to continue its dominance through 2021 on account of ease of use, option to have contraception for long duration, less or no side effects, and capability of few devices to prevent sexually transmitted infections. Various types of contraceptive devices are used in the country, however condoms are the most popular contraceptive devices among Indian population.

1.3 Pharmaceuticals:

India is one of the largest producers of pharmaceutical products and a leading player in global generic markets. India is expected to rank amongst the top three pharmaceutical markets in terms of incremental growth by 2020. India will become the sixth largest market globally in terms of absolute size by zero. India's generic drugs account for 20% of global exports in terms of volume, making the country the largest provider of generic medicines globally. The Pharmaceutical Industry revenues are expected to expand at a CAGR of 12.1% during 2012-20 and reach USD 45 Billion. Technologically strong and totally self-reliant, the pharmaceutical industry in India has low costs of production, low R&D costs, innovative scientific manpower, strength of national laboratories and an increasing balance of trade. Indian pharmaceutical industry today is ranked world class, in terms of technology, quality and range of medicines manufactured. The medicine use is expected to increase by over 24% from 2016 to 2020, increase of volume in developed market is projected to be the reason for this. The developed markets would continue to use branded and speciality medicines.

1.4 Blood Bags:

Blood bag systems are disposable bio-medical products designed for collection, storage, transportation, and transfusion of human blood and blood-derived products. Disposable plastic blood bags are utilized in hospitals, blood banks, government programs, and non-governmental organizations (NGOs) for collecting, storing, processing, and transporting blood collected during blood donation programs. Increasing prevalence of blood-related disorders and rising demand for blood collection and transfer bags are expected to drive growth of the global disposable plastic blood bags market during the period (2016-2024). Additionally, increasing demand for blood-derived products and surge in transfusion procedures are expected to fuel demand for disposable plastic blood bags during the said period. Factors such as increasing incidence of trauma/accidental injuries and tender-based purchases by governments of developing countries coupled with customized blood bags with tracking systems offered by blood bags manufacturers and easy availability of value-added products for blood collection are expected to boost growth of the global disposable plastic blood bags market.



2. वित्तीय निष्पादन झलक

पिछले 10 वर्षों के लिए कंपनी के संक्षिप्त वित्तीय परिणाम नीचे दिए जाते हैं :

दस वर्षों के निष्पादन का झलक (ऑकड़े रुपए लाखों में)

विवरण	2007-08	2008-09	2009-10	2010-11	2011-12	2012-13	2013-14	2014-15	2015-16	2016-17
व्यापारावर्त	32,850.88	36,641.86	44,006.29	53,310.62	60,900.68	83,294.11	94,168.16	1,05,804.96	104,469.12	105,434.98
कुल आय	35,004.89	38,188.29	46,548.03	54,119.85	61,893.02	84,000.45	95,368.83	1,06,203.33	105,197.12	106,470.71
मूल्यहास, ब्याज और कर (ई बी डी आई टी) के पूर्व अर्जन	3,323.12	3,474.66	4,296.52	4,713.00	5,413.68	7,268.51	7,837.31	8,599.08	10,327.46	10,503.57
मूल्यहास	733.07	899.59	1,279.07	1,439.22	1,581.47	2,084.96	2,375.87	2,983.12	3,652.03	3,860.54
ब्याज	447.10	920.64	756.05	524.37	775.83	1,402.68	1,840.35	2,594.34	2,870.64	3,028.44
कर	715.13	896.61	768.01	905.92	1,002.33	773.40	1,050.31	597.65	900.27	(1,521.31)
कर के बाद लाभ	1,427.82	757.83	1,493.39	1,843.49	2,054.05	3,007.47	2,570.77	3,155.14	2,714.32	(2,538.21)
इक्विटी लाभांश %	9.98	10.00	15.00	15.00	15.00	2.00	2.00	2.00	2.00	-
भुगतान किए लाभांश	155.00	155.35	233.03	233.03	233.03	387.07	387.07	387.07	387.07	-
इक्विटी शेयर पूंजी	1,553.50	1,553.50	1,553.50	1,553.50	1,553.50	19,353.50	19,353.50	19,353.50	29,041.50	29,041.50
आरक्षित और अधिशेष	10,688.95	11,249.99	12,470.75	14,042.50	15,912.59	18,468.10	20,586.01	23,275.31	25,950.97	22,946.09
निवल मूल्य	12,242.45	12,803.50	14,024.25	15,596.00	17,466.09	37,821.60	39,939.51	42,628.81	54,992.47	51,987.59
सकल अचल परिसंपत्तियाँ	14,807.07	19,835.30	22,652.84	23,013.02	25,998.71	32,290.70	35,771.72	42,379.98	55,244.09	62,102.62
निवल अचल परिसंपत्तियाँ	6,470.55	10,831.22	12,479.05	13,255.75	16,252.62	21,958.17	25,663.53	30,903.52	32,878.41	36,339.22
कुल परिसंपत्तियाँ	28,795.82	39,135.12	38,447.93	52,661.89	58,029.31	85,811.40	92,369.45	1,12,166.54	238,530.28	249,279.00
कर्मचारियों की संख्या	1880	1927	1922	1939	1900	1875	1831	1837	1868	1728

2. FINANCE PERFORMANCE SNAPSHOT

The summarized financial results of the company for the last 10 years are given below:

Ten year's performance results at a glance (Figures Rs. in Lakh)

Description	2007-08	2008-09	2009-10	2010-11	2011-12	2012-13	2013-14	2014-15	2015-16	2016-17
Turnover	32,850.88	36,641.86	44,006.29	53,310.62	60,900.68	83,294.11	94,168.16	1,05,804.96	104,469.12	105,434.98
Total Income	35,004.89	38,188.29	46,548.03	54,119.85	61,893.02	84,000.45	95,368.83	1,06,203.33	105,197.12	106,470.71
Earnings Before Depreciation, Interest and Tax (EBDIT)	3,323.12	3,474.66	4,296.52	4,713.00	5,413.68	7,268.51	7,837.31	8,599.08	10,327.46	10,503.57
Depreciation	733.07	899.59	1,279.07	1,439.22	1,581.47	2,084.96	2,375.87	2,983.12	3,652.03	3,860.54
Interest	447.10	920.64	756.05	524.37	775.83	1,402.68	1,840.35	2,594.34	2,870.64	3,028.44
Tax	715.13	896.61	768.01	905.92	1,002.33	773.40	1,050.31	597.65	900.27	(1521.31)
Profit After Tax	1,427.82	757.83	1,493.39	1,843.49	2,054.05	3,007.47	2,570.77	3,155.14	2,714.32	(2538.21)
Equity Dividend %	9.98	10.00	15.00	15.00	15.00	2.00	2.00	2.00	2.00	-
Dividend Payout	155.00	155.35	233.03	233.03	233.03	387.07	387.07	387.07	387.07	-
Equity Share Capital	1,553.50	1,553.50	1,553.50	1,553.50	1,553.50	19,353.50	19,353.50	19,353.50	29,041.50	29,041.50
Reserves and Surplus	10,688.95	11,249.99	12,470.75	14,042.50	15,912.59	18,468.10	20,586.01	23,275.31	25,950.97	22,946.09
Net Worth	12,242.45	12,803.50	14,024.25	15,596.00	17,466.09	37,821.60	39,939.51	42,628.81	54,992.47	51,987.59
Gross Fixed Assets	14,807.07	19,835.30	22,652.84	23,013.02	25,998.71	32,290.70	35,771.72	42,379.98	55,244.09	62,102.62
Net Fixed Assets	6,470.55	10,831.22	12,479.05	13,255.75	16,252.62	21,958.17	25,663.53	30,903.52	32,878.41	36,339.22
Total Assets	28,795.82	39,135.12	38,447.93	52,661.89	58,029.31	85,811.40	92,369.45	1,12,166.54	238,530.28	249,279.00
Number of Employees	1880	1927	1922	1939	1900	1875	1831	1837	1868	1728



3. प्रत्यक्ष निष्पादन

एचएलएल विश्व भर के गर्भनिरोधक उत्पादों की श्रेणी के अग्रणी विनिर्माता एवं विपणनकर्ता है। यह विविध अस्पताल उत्पाद, फार्मा उत्पाद और स्वास्थ्य रक्षा सुपुर्दगी सेवाएँ भी प्रदान करता है।

एचएलएल विनिर्माण कार्यकलापों की समीक्षा नीचे दी जाती है :

क्र.सं.	उत्पाद	यूनिट	संस्थापित क्षमता	विनिर्मित मात्रा (पिछले वर्ष)	उपयोग क्षमता (%)
1	कंडोम	दशलक्ष अदद	1892.00	1846.63 (1795.45)	98%
2	ब्लड बैग	दशलक्ष अदद	12.50	9.26 (11.80)	74%
3	स्यूचर	लाख डज़न	6.00	2.03 (1.91)	34%
4	कॉपर टी	दशलक्ष अदद	5.50	3.70 (5.95)	67%
5	स्टिरोइडल ओ सी पी	दशलक्ष साइकिल्स	98.67	34.91 (44.32)	35%
6	नॉन-स्टिरोइडल ओ सी पी (सहेली)	दशलक्ष गोलियाँ	30.00	32.96 (29.77)	110%
7	सैनिटरी नैपकिन	दशलक्ष अदद	392.00	276.32 (228.48)	70%
8	प्रेगनन्सी टेस्ट कार्ड	दशलक्ष अदद	26.00	12.55 (8.55)	48%

4. प्रमुख विपणन पहल और उपलब्धियाँ

आपकी कंपनी घरेलू और वैश्विक उपस्थिति को मज़बूत करने के लिए आधुनिक विपणन प्रथाओं अर्थात डिजिटल विपणन, ई वाणिज्य कार्यनीति के साथ जारी रखा है। हम नैदानिक स्वास्थ्य रक्षा सेवा में खुद को स्थापित करने के लिए भी संपन्न है।

वर्ष 2016-17 के दौरान कंपनी के महत्वपूर्ण विपणन पहल और उपलब्धियाँ नीचे दिये जाते हैं :

- मूड्स को एल्सोल अनुसंधान प्रवृत्ति और परामर्श (ईआरटीसी) द्वारा 'प्रतिष्ठित ब्रांड' के रूप में पहचान की गई है।
- प्रीमियम सेगमेंट 'मूड्स सिल्वर' घरेलू बाज़ार में शुरू किया गया।
- उपभोक्ता सक्रियण के लिए मूड्स ऑन वेब्स प्रतियोगिता का सफल शुभारंभ।
- डीलक्स के 187.7 दशलक्ष अदद के उच्चतम बिक्री बिल किया गया।
- सहेली ओसीपी 32.17 दशलक्ष गोलियों की उच्चतम बिक्री हासिल की।
- सिल्वर नैनो कर्णों के साथ हापी डेइस - सिल्वर सैनिटरी नैपकिन शुरू किया गया।
- घरेलू बाज़ार (प्रीमियम सेगमेंट) में मूड्स सिल्वर श्रेणी (जॉयराइड, इलेक्ट्रिफाई, कूल, ब्लेज़, 1500 डॉट्स) का शुभारंभ।
- मार्च के अंत तक मेइक शुअर - मिनी (इकॉनमी पैक) शुरू किया गया।

3. PHYSICAL PERFORMANCE

HLL is a leading manufacturer and marketer of a range of contraceptive products around the globe. It also provides a variety of hospital products, pharma products and healthcare delivery services.

A review of HLL's manufacturing activities is given below:

Sl. No.	Product	Unit	Installed Capacity	Quantity Manufactured (Previous year)	Capacity utilization (%)
1	Condoms	M.pcs	1892.00	1846.63 (1795.45)	98%
2	Blood Bags	M.pcs	12.50	9.26 (11.80)	74%
3	Suture	L. Doz	6.00	2.03 (1.91)	34 %
4	Copper - T	M.pcs	5.50	3.70 (5.95)	67%
5	Steroidal OCP	Million cycle	98.67	34.91 (44.32)	35%
6	Non-Steroidal OCP (Saheli)	Million Tablets	30.00	32.96 (29.77)	110%
7	Sanitary Napkin	M.pcs	392.00	276.32 (228.48)	70%
8	Pregnancy Test Card	M. pcs	26.00	12.55 (8.55)	48%

4. MAJOR MARKETING INITIATIVES AND ACHIEVEMENTS

Your Company focused to continue with the modern marketing practices viz Digital marketing, E Commerce to strengthen domestic and global presence. We are also striving to establish ourselves in the service of diagnostic health care.

The significant marketing initiatives and achievements of the company during the year 2016-17 are stated below:

- Moods was identified as "PRESTIGIOUS BRAND" by Elsol Research Trend & Consulting (ERTC).
- Launched the premium segment "MOODS SILVER" in domestic market.
- Successful launch of MOODS ON WAVES contest for consumer activation.
- Billed highest sale of 187.7 million pcs of Deluxe.
- SAHELII OCP achieved highest sale of 32.17 million pills.
- Launched Happy days – Silver Sanitary Napkins with Silver Nano particles.
- Launch of MOODS Silver Series (Joyride, Electrify, Cool, Blaze, 1500 dots) in the domestic market (Premium Segment)
- Introduced the Make Sure –Mini (economy pack) by the end of March.



- वीबीडी 224% के मूल्यवर्धित वृद्धि दिखाया गया। उन्होंने वित्तीय वर्ष के दौरान पूरे देश में 3520 वैडिंग मशीन और 2857 इनसिनेरेटेर्स स्थापित किए हैं।
- देश भर में हाईकेयर सी एक्स के माध्यम से रक्त घटक उत्पाद में सुधार।
- आरबीडी ने 2015-2016 के कारोबार में 204% की वृद्धि हासिल की।
- 84 अमृत फार्मसियों की स्थापना की और 2017 में 300 तक विस्तार करने की योजना बना रही है।
- मरीजों को 97.86 करोड़ रुपये के कुल बचत के साथ देश भर के अमृत फार्मसी से 17.71 लाख रोगी लाभान्वित हुए।
- गुजरात में 52 अमृत दीन दयाल प्रधान मंत्री जन औषधी स्टोर स्थापित किये गये।
- असम के 25 जिला अस्पतालों में अमृत स्थापित करने का आदेश हासिल किया गया।
- महाराष्ट्र के 33 जिलों में 112 नैदानिक परीक्षण प्रयोगशालाएँ और 2301 संग्रह केंद्र स्थापित करने के लिए एनएचएम - एमएच का आदेश प्राप्त हुआ।
- असम के 33 जिलों को जोड़कर 28 नैदानिक प्रयोगशालाओं की स्थापना करने का आदेश प्राप्त हुआ।
- एचएलएल ने 'एचएलएल के मासिक धर्म स्वच्छता जागरण और वितरण' के लिए सबसे प्रभावी सरकारी निजी भागीदारी को एक्सप्रेस सार्वजनिक स्वास्थ्य पुरस्कार के तहत इंडियन एक्सप्रेस अवार्ड 2016 जीता।
- फार्मा प्रभाग ने पिछले वर्ष के निष्पादन में बिक्री में 48% की वृद्धि हासिल की है।
- एमिली ने यूनिटों में एलएनजी आईयूएस बाज़ार में 87% के मार्केट शेयर हासिल की (एआईओसीडी एडब्ल्यूएसीएस एमएटी दिसंबर, 2016 के अनुसार)
- फार्मा प्रभाग ने किशोरी लडकियों में मासिक धर्म संबंधी विकारों के लिए आर & डी द्वारा विकसित गर्भाशय टोनिक - यूएलआईएक्सआईआर - शुरू किया गया।
- निर्यात प्रभाग ने विभिन्न उत्पादों के लिए 19 नए बाज़ारों में प्रवेश प्राप्त किया।
- हमारी महिला कंडोम ब्राज़ील में पंजीकृत हो गया।

5. जोखिम और उद्विग्नता

‘जोखिम : सरकार एक ग्राहक खंड के रूप में 2020 तक एचएलएल के राजस्व का 65% योगदान करने की उम्मीद की जाती है। सरकार को अधिमानित विक्रेता की हानि की स्थिति एचएलएल की दूरदर्शिता और कार्यनीति काफी रूप से प्रभावित होंगे।

शमन योजना : कंपनी नए उत्पादों और सेवाओं को प्रारंभ करके और लगातार मार्केट शेयर को बढ़ाने के दो आयामी कार्यनीतियों द्वारा इस जोखिम के शमन करने की योजना बनाती है, जो मध्यम जोखिम कार्यनीतियों से कम हैं।

‘जोखिम: निर्यात एवं देशीय बाज़ार, दोनों के लिए अपेक्षित अनुपालन के वर्धित स्तर, उत्पादों और सेवाओं की लागत की वृद्धि करती है।

शमन योजना : कंपनी को लक्षित राज्यक्षेत्रों में उपयुक्त विनियमन के साथ अनुपालन सुनिश्चित करने के लिए समर्पित टीम को सुव्यवस्थित करके इस जोखिम को शमन करने का भरोसा है।

6. आंतरिक नियंत्रण प्रणाली एवं उनकी पर्याप्तता

दिये गये व्यापार की प्रकृति और प्रचालन के आकार, आपकी कंपनी की आंतरिक नियंत्रण प्रणाली निम्न प्रदान करने के लिए परिकल्पित की गयी है :

- आंतरिक जाँच और शीघ्र रिपोर्टिंग के साथ लेन-देन का सही रिकॉर्डिंग।
- लागू लेखा मानकों एवं नीतियों का अनुसरण करना।
- लागू सांविधिकों, नीतियों और प्रबंधन नीतियों और प्रक्रियाओं के साथ अनुपालन।
- संसाधनों के प्रभावी उपयोग और परिसंपत्तियों की रक्षा करना।

- VBD showed a value wise growth of 224%. They have installed 3520 vending machines and 2857 incinerators across the country during the FY.
- Improved the blood component yield through Hicare CX across the country.
- RBD achieved a growth of 204% over the 2015-16 turnover.
- Established 84 AMRIT pharmacies and planning to expand it to 300 by 2017.
- 17.71 Lakhs patients benefited from AMRIT Pharmacy across the country with a total savings to the patients worth 97.86 Crs.
- Established 52 AMRIT Deen Dhayal Pradan Mantri Jan Aushadhi Stores in Gujarat.
- Bagged order to establish AMRIT in 25 district hospitals of Assam.
- Bagged NHM-MAH order, to set up 112 diagnostic testing labs and 2301 collection centers across 33 districts of Maharashtra.
- Bagged order to set up 28 diagnostic testing labs connecting the 33 districts of Assam.
- HLL won the Indian Express Awards 2016 for “HLL’s Menstrual Hygiene Awareness & Distribution” under Express Public Health Award to the Most Effective Public Private Partnership.
- Pharma Division achieved a growth of 48 % in sales over previous year performance
- Emily achieved a market share of 87% in LNG IUS market in units (as per AIOCD AWACS MAT December 2016)
- Pharma division launched R&D developed Uterine Tonic – ULIXIR – for Menstrual Disorders in Adolescent Girls.
- Export division gained entry into 19 new markets for various products.
- HLL Female condom got registered in Brazil

5. RISKS AND CONCERNS

- Risk: Government as a customer segment is expected to contribute 65% of HLL’s revenues by 2020. Loss of ‘preferred vendor to government’ status may impact HLL’s vision and strategies significantly.

Mitigation plan: The Company plans to mitigate this risk by two-pronged strategies of ‘introducing new products and services’ and ‘continuously increasing market share’, which are low to medium risk strategies.

- Risk: Increasing levels of compliance required for both export and domestic markets increases cost of products and services.

Mitigation plan: The Company is confident of mitigating this risk by establishing dedicated teams to ensure compliance with applicable regulations in target territories

6. INTERNAL CONTROL SYSTEMS AND THEIR ADEQUACY

Given the nature of business and size of operations, your Company’s internal control system has been designed to provide for:

- Accurate recording of transactions with internal checks and prompt reporting.
- Adherence to applicable Accounting Standards and Policies.
- Compliance with applicable statutes, policies and management policies and procedures.
- Effective use of resources and safeguarding of assets.



आंतरिक नियंत्रण प्रणाली अच्छी तरह से प्रलेखित नीतियों/ मार्गनिर्देशों, प्राधिकरणों और अनुमोदन प्रक्रियाओं को प्रदान करती है। कंपनी को इस उद्देश्य बनाए रखने के लिए सदस्यों के रूप में अधिकतम स्वतंत्र निदेशकों के साथ एक लेखपरीक्षा समिति है। कंपनी स्वतंत्र फर्मों के सनदी लेखाकारों एवं अपने ही कोर्पोरेट लेखापरीक्षा/आश्वासन सेवा प्रभाग (सी ए एस) के ज़रिए, सभी स्थानों पर आवधिक लेखापरीक्षा और लेखापरीक्षा समिति द्वारा अनुमोदित योजना आधारित कार्यकलापों कार्यान्वित करती हैं और आंतरिक नियंत्रण प्रक्रिया के लिए कोई भी विचलन नहीं लाते हैं। लेखपरीक्षा की टिप्पणियों का संक्षेप और कार्यान्वयन की स्थिति त्रैमासिक आधार पर लेखपरीक्षा समिति के निदेशक मंडल को प्रस्तुत करता है। सिफारिशों के कार्यान्वयन की स्थिति नियमित आधार पर लेखापरीक्षा समिति द्वारा समीक्षा की जाती है और यदि कोई उद्दिग्गता है तो बोर्ड को रिपोर्ट की जाती है। उनके द्वारा उठाए सभी मुद्दों को उचित रूप से कार्रवाई करके अनुवर्तन किए जाते हैं। कंपनी को लागू सभी नियमों के अनुपालन सुनिश्चित करने के लिए उचित प्रणाली लागू है। कंपनी श्रेष्ठ वैश्विक प्रथाओं के साथ अपनी सभी प्रक्रियाओं और नियंत्रण को क्रमबद्ध रखने के लिए अपना प्रयास जारी है।

7. सचेतक विवरण

कंपनी के उद्देश्यों, प्रक्षेपणों, उम्मीदों एवं प्राकलनों के वर्णन करनेवाले निदेशक रिपोर्ट और प्रबंधन चर्चा एवं विश्लेषण में विवरण चालू व्यवसाय परिवेश के आधार पर है। कई घटक कंपनी के वास्तविक परिणाम, निष्पादन या उपलब्धियों के कारण हो सकता है, जो भविष्य के परिणाम, निष्पादन या उपलब्धियों से अधिक मात्रा में अलग होगा, वह ऐसे अग्रवर्ती विवरणों द्वारा अभिव्यक्त या सूचित किया जाएगा। पाठकों से आगाह किया जाता है कि दूरदेशी बयानों पर अनुचित दृढ़ विश्वास न रखें।

निदेशक मंडल की तरफ से

22 अगस्त 2017
नई दिल्ली

आर . पी . खण्डेलवाल
अध्यक्ष एवं प्रबंध निदेशक (प्रभारी)
डिन: 00388355

The internal control system provides for well documented policies/guidelines, authorisations and approval procedures. The Company has an Audit Committee with majority of Independent Directors as members to maintain the objective. The Company through independent firms of Chartered Accountants and its own Corporate Audit/Assurance Service Division (CAS), carries out periodic audits at all locations and functions based on the plan approved by Audit Committee and brings out any deviation to internal control procedures. The summary of Internal Audit observations and status of implementation are submitted to the Audit Committee of the Board of Directors on a quarterly basis. The status of implementation of the recommendations is reviewed by the Audit Committee on the regular basis and concerns, if any, are reported to the Board. All the issues raised by them have been suitably acted upon and followed up. Proper systems are in place to ensure compliance of all laws applicable to the Company. The Company continues its efforts to align all its processes and controls with best global practices.

7. CAUTIONARY STATEMENT

Statements in the Directors Report and Management Discussion & Analysis describing the Company's objectives, projections, expectations and estimates are based on current business environment. Many factors could cause the actual results, performances or achievements of the Company to be materially different from any future results, performances or achievements that may be expressed or implied by such forward looking statements. Readers are cautioned not to place undue conviction on the forward looking statements.

For and on behalf of Board of directors

22st August 2017
New Delhi

R. P. Khandelwal
Chairman & Managing Director (i/c)
DIN: 00388355



एमओयू 2016-17 के लक्ष्यों की उपलब्धि

अनुबंध I

क्रम सं.	एमओयू पैरामीटर्स	उत्कृष्ट के लिए एमओयू लक्ष्य	वास्तविक उपलब्धि
1.	क्षमता उपयोग : कंडोम (सरकारी आदेशों के लिए)	प्राप्त सरकारी आदेश : 1244 दशलक्ष अदद	1258 दशलक्ष अदद
2.	क्षमता उपयोग : स्टिरोइडल ओ सी पी (सरकारी आदेशों के लिए)	प्राप्त सरकारी आदेश : 26.59 दशलक्ष साइकिल्स	30.28 दशलक्ष साइकिल्स
3.	क्षमता उपयोग : कंडोम (निजी आदेशों के लिए)	487 दशलक्ष अदद	550 दशलक्ष अदद
4.	क्षमता उपयोग (कम अनुमत डाउन समय): ब्लड बैग	8.77 दशलक्ष अदद	9.25 दशलक्ष अदद
5.	क्षमता उपयोग : गैर स्टिरोइडल ओ सी पी	30 (जीआरएन) (दशलक्ष गोलियाँ)	40.19 (जीआरएन) (दशलक्ष गोलियाँ)
6.	सैनिटरी नैपकिन (उत्कृष्ट लक्ष्य : क्षमता के 70%) (392 दशलक्ष अदद)	274.4 दशलक्ष अदद	276.35 दशलक्ष अदद
7.	एचएलएल पेरुरक्कडा फैक्टरी में प्रति दशलक्ष अदद कंडोम मॉल्लिंग के अपव्यय में कमी (वर्तमान स्तर 1.05%)	0.998% (5% कमी)	0.650%
8.	पिछले तीन सालों के दौरान ब्लड बैग विनिर्माण में सर्वोत्तम प्राप्त बिजली के विशिष्ट खपत में सुधार (केडब्लियुएच/ एसबीई) (पिछले 3 वर्षों में सर्वोत्तम प्राप्त 0.196 केडब्लियुएच/ एसबीई है)	0.194 (1% सुधार)	0.194
9.	कनगला फैक्टरी बेलगाम में प्रति दशलक्ष अदद सैनिटरी नैपकिन उत्पादन के अपव्यय में कमी (वर्तमान स्तर 2.88%)	2.59% (10% कमी)	1.53%
10.	एचएमआई के साथ एक नंबर एकल लाइन निचोड प्रकार पैकिंग मशीन को दो लाइन स्ववायर पैकिंग मशीन में रूपांतरण	31/12/2016	31/12/2016
11.	मध्यवर्ती कदमों की संख्या 9 से 5 तक कम करके नवाचार प्रक्रिया के माध्यम से ओरिमेलोक्सिफेन एपीआई का विकास।	31/12/2016	30/12/2016
12.	नैनो सिलवर कणों के साथ एंटी बैक्टीरियल सैनिटरी नैपकिन के व्यावसायिक लॉच।	31/12/2016	15/12/2016
13.	हर्बल गर्भाशय टॉनिक की व्यावसायिक लॉच।	31/12/2016	25/08/2016
14.	कैपेक्स(जेवी और समनुषंगी कंपनियों को छोड़कर)	आईएनआर 65 करोड	आईएनआर 73.54 करोड
15.	तैयार मालों की सूची के दिनों की संख्या और उत्पादों की बिक्री के लिए कार्य प्रगति	24 दिन	46 दिन
16.	प्रचालन से राजस्व की प्रतिशतता के रूप में व्यापार प्राप्तियाँ (सकल)	55%	52%
17.	वर्ष के दौरान चालू/ समाप्त कैपेक्स टेकाओं के कुल मूल्य को अधिवहित समय/लागत के बिना वर्ष के दौरान चालू/समाप्त कैपेक्स टेकाओं/ परियोजनाओं के मूल्य की प्रतिशतता	9 परियोजनाएं	6 परियोजनाएं- 1. सी एच ओ बिल्डिंग 2. ए एफ टी का एच एफ मशीन 3. हिंदलैक्स-ट्रिडा 4. रीटेल व्यवसाय परियोजनाएं 5. अन्य सामान्य कैपेक्स 6. सोलार संयंत्र

Achievement of MOU 2016-17 Targets

Annexure I

Sl. No	MoU Parameters	MoU Target for Excellent	Actual Achievement
1	Capacity Utilisation: Condoms (For Govt. orders)	Govt. orders received: 1244 MPcs	1258 MPcs
2	Capacity Utilisation: Steroidal OCP (For Govt. orders)	Govt. orders received: 26.59 Million Cycles	30.28 Million Cycles
3	Capacity Utilisation: Condoms (For Private Orders)	487 Million Pieces	550 Million Pieces
4	Capacity Utilisation (Less permitted Down Time): Blood Bag	8.77 Million Pieces	9.25 Million Pieces
5	Capacity Utilisation: Non Steroidal OCP	30 (Grn) (M Tabs)	40.19(Grn) (M Tabs)
6	Sanitary Napkin [Excellent Target: 70% of Capacity (392 M Pcs)]	274.4 Million Pieces	276.35 Million Pieces
7	Reduction in wastage of Condom moulding per MPcs at HLL peroorkada factory (present level 1.05%)	0.998% [5% reduction]	0.650%
8	Improvement in Specific Consumption of Electricity in Blood Bag manufacturing from the best achieved during last 3 years (KWH/SBE)(Best achieved during last 3 years is 0.196 KWH/SBE)	0.194 [1% improvement]	0.194
9	Reduction in wastage of Sanitary Napkin Production per MPcs at Kanagala factory Belgaum. (Present level 2.88%)	2.59% [10 % reduction]	1.53%
10	Conversion of one number single line squeeze type packing machine to two line square packing machine with HMI	31/12/2016	31/12/2016
11	Development of Oremloxifene API through innovative process by decreasing number of intermediate steps from 9 to 5	31/12/2016	30/12/2016
12	Commercial launch of anti bacterial sanitray napkin with nano silver particles	31/12/2016	15/12/2016
13	Commercial launch of herbal uterine tonic	31/12/2016	25/08/2016
14	CAPEX (excluding JV's and subsidiaries)	INR 65 Cr.	INR 73.54 Cr.
15	Number of days of Inventory of finished goods and Work-in -Progress to Sale of Products	24 days	46 days
16	Trade Receivable as percentage of Revenue from Operations (Gross)	55%	52%
17	Percentages of value of CAPEX contracts/ projects running/completed during the year without time/cost overrun to total value of CAPEX contracts running/ completed during the year	9 Projects	6 Projects - 1. CHO building 2. HF Machine at AFT 3. HINDLAB-TRIDA 4. Retail Business Projects 5. Other General Capex 6. Solar Plant



फार्म सं.एओसी- 2

[कंपनियों के (लेखा) नियम , 2014 के अधिनियम और नियम 8(2) की धारा 134 की उप धारा (3) के खण्ड (एच) के अनुसार] कंपनी अधिनियम, 2013 की धारा 188 की उप धारा (1) में संदर्भित संबंधित पार्टियों के साथ कंपनी द्वारा प्रारंभ किये ठेके/व्यवस्थाओं के सिवा तीसरे उपबंध के अधीन कुछ व्यतिरेक लेन-देन सहित विवरण के प्रकटीकरण के लिए फॉर्म :

1. व्यतिरेक के आधार परन रहे ठेके या व्यवस्थाएँ या लेनदेन के विवरण

31 मार्च 2017 को समाप्त वर्ष के दौरान प्रारंभित कोई ठेके या व्यवस्थाएँ या लेन - देन नहीं थे जो व्यतिरेक के आधार पर नहीं थे।

2. व्यतिरेक के आधार पर महत्वपूर्ण ठेका या व्यवस्था या लेन -देन का विवरण।

31 मार्च 2017 को समाप्त वर्ष के लिए महत्वपूर्ण ठेका या व्यवस्थाएँ या लेन -देन के विवरण इस प्रकार हैं :

संबंधित पार्टी(ओं) का नाम और रिते की प्रकृति	ठेके/ व्यवस्थाएँ/ लेन - देन की प्रकृति	ठेका/ व्यवस्था/ लेन-देन की अवधि	मूल्य सहित मुख्य शर्तें यदि कोई है तो (₹ लाखों में)	बोर्ड अनुमोदन की तारीख, यदि कोई है तो	अग्रिम के रूप में भुगतान की गयी रकम यदि कोई है तो
हिन्दुस्तान लैटेक्स परिवार नियोजन प्रोग्रामन न्यास (एचएलएफपीपीटी) - सहयोगी	बिक्री	लागू नहीं	429.94	22.8.2017	शून्य
	किराया आय	लागू नहीं	44.82		शून्य
	अन्य व्यय	लागू नहीं	28.66		शून्य
	विविध देनदार	लागू नहीं	318.01		शून्य
लाइफ स्प्रिंग अस्पताल प्राइवेट लिमिटेड - संयुक्त उद्यम कंपनी	डिबेंचर ब्याज	लागू नहीं	10.76	22.8.2017	शून्य
	विविध देनदार	लागू नहीं	27.61		शून्य
	शेयरों में निवेश	लागू नहीं	950.76		शून्य
एचएलएल बायोटेक लिमिटेड - समनुषंगी कंपनी	बिक्री कमीशन	लागू नहीं	0.09	22.8.2017	शून्य
	परामर्श/ सेवाएं	लागू नहीं	77.88		शून्य
	अन्य व्यय	लागू नहीं	12.52		
	विविध देनदार	लागू नहीं	315.01		शून्य
	शेयरों में निवेश	लागू नहीं	27489.00		शून्य
गोवा एंटीबायोटेक्स और फार्मास्यूटिकल्स लिमिटेड (जीएपीएल) - समनुषंगी कंपनी	अन्य व्यय	लागू नहीं	707.58	22.8.2017	शून्य
	शेयरों में निवेश	लागू नहीं	708.75		शून्य
	अन्य देयताएं	लागू नहीं	374.13		
एचएलएल मेडीपार्क लिमिटेड - समनुषंगी कंपनी	विविध देनदार	लागू नहीं	171.61	22.8.2017	शून्य
	शेयरों में निवेश	लागू नहीं	10.01		शून्य
	अन्य व्यय	लागू नहीं	69.70		शून्य

Form No. AOC-2

[Pursuant to clause (h) of sub-section (3) of section 134 of the Act and Rule 8(2) of the Companies (Accounts) Rules, 2014]

Form for disclosure of particulars of contracts/arrangements entered into by the company with related parties referred to in sub-section (1) of section 188 of the Companies Act, 2013 including certain arm's length transactions under third proviso thereto:

1. Details of contracts or arrangements or transactions not at arm's length basis:

There were no contracts or arrangements or transactions entered into during the year ended March 31st, 2017, which were not on arm's length basis.

2. Details of material contracts or arrangement or transactions at arm's length basis:

The details of material contracts or arrangements or transactions on arm's length basis for the year ended 31st March 2017 are as follows:

Name (s) of the related Party & Nature of relationship	Nature of contract/ arrangements/ transactions	Duration of contract/ arrangements/ transactions	Salient terms including the value, if any (₹ in lakhs)	Date of Board approval, if any	Amount paid as advance, if any
Hindustan Latex Family Planning Promotion Trust (HLFPPT)- Associate	Sales	NA	429.94	22.8.2017	Nil
	Rental Income	NA	44.82		Nil
	Other Expenses	NA	28.66		Nil
	Sundry Debtors	NA	318.01		Nil
Life Spring Hospitals Private Limited- Joint venture Company	Debenture Interest	NA	10.76	22.8.2017	Nil
	Sundry Debtors	NA	27.61		Nil
	Investment in shares	NA	950.76		Nil
HLL Biotech Limited - Subsidiary company	Sales Commission	NA	0.09	22.8.2017	Nil
	Consultancy/ Service	NA	77.88		Nil
	Other expenses	NA	12.52		Nil
	Sundry debtors	NA	315.01		Nil
	Investment in shares	NA	27489.00		Nil
Goa Antibiotics & Pharmaceuticals Limited (GAPL) -Subsidiary company	Other expenses	NA	707.58	22.8.2017	Nil
	Investment in shares	NA	708.75		Nil
	Other liabilities	NA	374.13		Nil
	Sundry debtors	NA	171.61	22.8.2017	Nil
HLL Medipark Limited - Subsidiary company	Investment in shares	NA	10.01		Nil
	Other Expense	NA	69.70		Nil



संबंधित पार्टि (ओं) का नाम और रिश्ते की प्रकृति	ढेके/ व्यवस्थाएँ/ लेन-देन की प्रकृति	ढेका/ व्यवस्था/लेन -देन की अवधि	मूल्य सहित मुख्य शर्ते यदि कोई है तो (₹ लाखों में)	बोर्ड अनुमोदन की तारीख, यदि कोई है तो	अग्रिम के रूप में भुगतान की गयी रकम यदि कोई है तो
एचएलएल इंफ्राटेक सर्विसस लिमिटेड - समनुषंगी कंपनी	किराया आय	लागू नहीं	147.45	22.8.2017	शून्य
	परामर्श/ सेवाएं	लागू नहीं	9.00		शून्य
	विविध देनदार	लागू नहीं	1403.74		शून्य
	शेयरों में निवेश	लागू नहीं	5.00		शून्य
एचएलएल प्रतीक्षा धर्मार्थ समाज - सहयोगी	अन्य व्यय	लागू नहीं	20.00	22.8.2017	शून्य
	अन्य देयताएं	लागू नहीं	0.47		शून्य

निदेशक मंडल की तरफ से

आर. पी. खण्डेलवाल
अध्यक्ष एवं प्रबंध निदेशक (प्रभारी)
डिन: 00388355

तारीख: 22.8.2017

स्थान : नई दिल्ली

Name (s) of the related Party & Nature of relationship	Nature of contract/ arrangements/ transactions	Duration of contract/ arrangements/ transactions	Salient terms including the value, if any (₹ in lakhs)	Date of Board approval, if any	Amount paid as advance, if any
HLL InfraTech Services Limited - Subsidiary company	Rental Income	NA	147.45	22.8.2017	Nil
	Consultancy/ Service	NA	9.00		Nil
	Sundry debtors	NA	1403.74		Nil
	Investment in shares	NA	5.00		Nil
HLL Pratheeksha Charitable Society - Associate	Other expenses	NA	20.00	22.8.2017	Nil
	Other liabilities	NA	0.47		Nil

For and on behalf of the Board of Directors

R P Khandelwal
Chairman & Managing Director (i/c)
DIN: 00388355

Date : 22.8.2017
Place : New Delhi



फार्म नं.एमजीटी-9

वार्षिक विवरणी का उद्घरण

एचएलएल लाइफकेयर लिमिटेड के 31 मार्च 2017 को समाप्त वित्तीय वर्ष तक

[कंपनी अधिनियम, 2013 की धारा 92(1) और कंपनी (प्रबंधन एवं प्रशासन) नियम, 2014 के नियम 12(1) के अनुसरण में]

I. पंजीकरण और अन्य विवरण :

- i) सी आई एन : यु25193केएल1966जीओआई002621
- ii) पंजीकरण तारीख :01/03/1966
- iii) कंपनी का नाम : एचएलएल लाइफकेयर लिमिटेड
- iv) कंपनी की श्रेणी/उप श्रेणी : पब्लिक कंपनी
- v) पंजीकृत कार्यालय का पता और संपर्क विवरण :
एचएलएल भवन, महिलामंदिरम रोड़, पूजप्पुरा, तिरुवनंतपुरम -695012
- vi) क्या सूचीबद्ध कंपनी : जी नहीं
- vii) रजिस्ट्रार और अंतरण एजेंट (आर टी ए) का नाम, पता व संपर्क विवरण, यदि कोई है : लागू नहीं

II. कंपनी के मुख्य व्यवसाय कार्यकलाप

कंपनी के कुल व्यापारावर्त के 10% या उसके अधिक योगदान कर रहे सभी व्यवसाय कार्यकलाप घोषित किए जाएंगे :-

क्र.सं.	मुख्य उत्पादों/सेवाओं का नाम व विवरण	उत्पाद/सेवा के एन आई सी कोड	कंपनी के कुल व्यापारावर्त की %
1.	गर्भनिरोधक उत्पादें		33
2.	स्वास्थ्य रक्षा उत्पादें		15
3.	व्यापार उत्पादें		35

III. नियंत्रण, समनुषंगी और सहयोगी कंपनियों के विवरण

क्र. सं.	कंपनी के नाम व पता	सी आई एन/जी एल एन	नियंत्रण/ समनुषंगी/ सहयोगी	रखे गए शेयरों की %	लागू धारा
1.	गोवा एंटीबायोटिक्स एण्ड फार्मायूटिकल्स लिमिटेड	यु24231जीए1980एसजीसी000412	समनुषंगी	74%	2(87)
2.	एचएलएल इन्फ्रा टेक सर्वोसस लिमिटेड	यु45200केएल2014जीओआई036617	समनुषंगी	100%	2(87)
3.	एचएलएल बायोटेक लिमिटेड	यु24290केएल2012जीओआई030732	समनुषंगी	100%	2(87)
4.	एचएलएल मेडीपार्क लिमिटेड	यु74999केएल2016जीओआई047562	समनुषंगी	100%	2(87)
5.	लाइफ स्प्रिंग अस्पताल प्राइवेट लिमिटेड	यु85110केएल2008पीटीसी021819	सहयोगी	50%	2(6)

**Form No. MGT-9
EXTRACT OF ANNUAL RETURN
as on the financial year ended on 31st March, 2017
of HLL LIFECARE LIMITED**

[Pursuant to Section 92(1) of the Companies Act, 2013 and rule 12(1) of the Companies (Management and Administration) Rules, 2014]

I. REGISTRATION AND OTHER DETAILS:

- i) CIN : U25193KL1966GOI002621
- ii) Registration Date : 01/03/1966
- iii) Name of the Company: HLL Lifecare Limited
- iv) Category/Sub-Category of the Company : Public Company
- v) Address of the Registered Office and contact details :
HLL Bhavan, Mahilamandiram Road, Poojappura, Trivandrum-695 012
- vi) Whether listed company : No
- vii) Name, Address and contact details of Registrar & Transfer Agents (RTA), if any : N/A

II. PRINCIPAL BUSINESS ACTIVITIES OF THE COMPANY

All the business activities contributing 10% or more of the total turnover of the company shall be stated:-

Sl. No.	Name and Description of main products/services	NIC Code of the Product/service	% to total turnover of the company
1.	Contraceptive Products		33
2.	Health Care Products		15
3.	Trading Products		35

III. PARTICULARS OF HOLDING, SUBSIDIARY AND ASSOCIATE COMPANIES

Sl.No	Name and address of the Company	CIN/GLN	Holding/ Subsidiary/ Associate	% of Shares Held	Applicable Section
1.	Goa Antibiotics & Pharmaceuticals Limited	U24231GA1980SGC000412	Subsidiary	74%	2(87)
2.	HLL Infra Tech Services Limited	U45200KL2014GOI036617	Subsidiary	100%	2(87)
3.	HLL Biotech Ltd.	U24290KL2012GOI030732	Subsidiary	100%	2(87)
4.	HLL Medipark Ltd.	U74999KL2016GOI047562	Subsidiary	100%	2(87)
5.	Life Spring Hospitals Pvt. Ltd.	U85110KL2008PTC021819	Associate	50%	2(6)



IV. शेयर होल्डिंग पैटर्न (कुल इक्विटी की प्रतिशतता के रूप में इक्विटी शेयर कैपिटल)

(i) श्रेणीवार शेयर होल्डिंग

	वर्ष के प्रारंभ में रखे गए शेयरों की संख्या				वर्ष के अंत में शेयरों की संख्या %				वर्ष के दौरान परिवर्तन %
	डीमैट	प्रत्यक्ष	कुल	कुल शेयरों की %	डीमैट	प्रत्यक्ष	कुल	कुल शेयरों की %	
क. प्रमोटर									
(1) भारतीय									
(क) व्यक्ति/एचयुएफ		600	600	0.001%		600	600	0.001%	
(ख) केंद्र सरकार		290414400	290414400	99.99%		290414400	290414400	99.99%	
(ग) राज्य सरकार (रें)									
(घ) निकाय कॉर्पोरेशन.									
(ङ) बैंक/एफ आई									
(च) अन्य कोई (पी एस ई :आई टी एस नॉमिनी)									
उप-कुल (क) (1):-									
विदेशी									
(क) एन आर आई- व्यक्ति									
(ख) अन्य-व्यक्ति									
(ग) निकाय कॉर्पोरेशन									
(घ) बैंक/एफ आई									
(ङ) अन्य कोई									
उप-कुल (क) (2) :-									
प्रमोटर का कुल शेयरधारण (क)=									
(क)(1)+(क)(2)		290415000	290415000	100%		290415000	290415000	100%	
ख. सार्वजनिक हिस्सेदारी									
1. संस्थाएँ									
(क) म्यूचुअल फंड									
(ख) बैंक/एफ आई									
(ग) केंद्र सरकार									
(घ) राज्य सरकार (रें)									
(ङ) उद्यम पूंजी निधि									
(च) बीमा कंपनियाँ									
(छ) एफ आई आई एस									
(ज) विदेशी उद्यम पूंजी निधि									
(i) अन्य									
उप-कुल (ख) (1):-									

IV. SHARE HOLDING PATTERN (Equity Share Capital Breakup as percentage of Total Equity)
(i) Category-wise Share Holding

	No. of Shares held at the beginning of the year				No. of Shares held at the end of the year %				% Changes during the year
	Demat	Physical	Total	% of Total Shares	Demat	Physical	Total	% of Total Shares	
A. Promoters									
(1) Indian		600	600	0.001%		600	600	0.001%	
(a) Individual/HUF									
(b) Central Govt	290414400		290414400	99.999%	290414400		290414400	99.999%	
(c) State Govt (s)									
(d) Bodies Corp.									
(e) Banks /FI									
(f) Any Other (PSE & ITS NOMINEE)									
Sub-total(A) (1):-									
(2) Foreign									
(a) NRIs -Individuals									
(b) Other –Individuals									
(c) Bodies Corp.									
(d) Banks/FI									
(e) Any Other....									
Sub-total(A)(2):-Total shareholding of Promoter (A) = (A)(1)+(A)(2)	290415000	290415000	290415000	100%	290415000	290415000	290415000	100%	
B. PublicShareholding									
1. Institutions									
(a) Mutual Funds									
(b) Banks/FI									
(c) Central Govt									
(d) State Govt(s)									
(e) Venture Capital Funds									
(f) Insurance Companies									
(g) FIs									
(h) Foreign Venture Capital Funds									
(i) Others									
Sub-total (B)(1):-									
		Nil	Nil			Nil	Nil		Nil



	वर्ष के प्रारंभ में रखे शैयों की संख्या				वर्ष के अंत में रखे शैयों की संख्या				वर्ष के दौरान परिवर्तन %
	डीमैट	प्रत्यक्ष	कुल	कुल शैयों की %	डीमैट	प्रत्यक्ष	कुल	कुल शैयों की %	
2. गैर संस्थाएँ									
(क) निकाय कॉर्पोरेशन									
(i) भारतीय									
(ii) प्रवासी									
(ख) व्यक्ति									
(i) ₹1 लाख तक अंकित मूल्य का व्यक्तिगत शैयर पूंजी शैयरहोल्डिंग									
(ii) ₹1 लाख से अधिक अंकित मूल्य के शैयर पूंजी रखनेवाले व्यक्तिगत शैयरधारक									
(ग) अन्य (स्पष्ट करें)									
उप-कुल (ख) (2):-									
कुल सावजनिक हिस्सेदारी									
(घ) (ख)=(ख)(1)+(ख)(2)									
जी डी आर एवं ए डी आर के लिए अभिरक्षक द्वारा रखे गए शैयर									
कुल योग									
क+ख+ग	290415000	290415000	290415000	100%	290415000	290415000	290415000	100%	

	No. of Shares held at the beginning of the year				No. of Shares held at the end of the year %				% Changes during the year
	Demat	Physical	Total	% of Total Shares	Demat	Physical	Total	% of Total Shares	
2. Non-Institutions									
(a) Bodies Corp.									
(i) Indian									
(ii) Overseas									
(b) Individuals									
(i) Individual share holders holding nominal share capital upto '1 lakh									
(ii) Individual share holders holding nominal share capital in excess of '1 lakh									
c) Others (specify)									
Sub-total (B)(2):-									
Total Public									
Shareholding (B)=(B)(1)+(B)(2)									
d) Shares held by Custodian for GDRs & ADRs									
Grand Total	290415000	290415000	290415000	100%					
A + B + C					290415000	290415000	290415000	100%	



(v) प्रमोटर्स की हिस्सेदारी

क्र. सं.	शेयरधारकों का नाम	वर्ष के प्रारंभ में हिस्सेदारी			वर्ष के अंत में हिस्सेदारी			वर्ष के दौरान शेयरधारण में परिवर्तन की %
		शेयरों की संख्या	कंपनी के कुल शेयरों की %	कुल शेयरों में गरवी/भारग्रस्त शेयरों की %	शेयरों की संख्या	कंपनी के कुल शेयरों की %	कुल शेयरों में गरवी/भारग्रस्त शेयरों की %	
1	भारत सरकार	290415000	100%	-	290415000	100%	-	

(vi) प्रमोटर्स की हिस्सेदारी में परिवर्तन (यदि कोई परिवर्तन नहीं है तो, कृपया स्पष्ट करें)

क्र. सं.		वर्ष के प्रारंभ में हिस्सेदारी		वर्ष के दौरान संचय हिस्सेदारी	
		शेयरों की संख्या	कंपनी के कुल शेयरों की %	शेयरों की संख्या	कंपनी के कुल शेयरों की %
	वर्ष के प्रारंभ में	290415000	100%	290415000	100%
	वृद्धि/कमी के कारणों को विनिर्दिष्ट करके वर्ष के दौरान प्रमोटर्स की शेयरधारिता में तारीखवार वृद्धि/कमी (उदा. आबंटन/ स्थानांतरण/बोनस/उद्यम इक्विटी आदि) :				
	वर्ष के अंत में	290415000	100%	290415000	100%

vii) उच्च दस शेयरधारकों के शेयरधारिता स्वरूप (जी डी आर एवं ए डी आर के निदेशकों, प्रमोटर्स और धारकों के अलावा):

क्रम सं.	उच्च प्रत्येक 10 शेयरधारकों के लिए	वर्ष के प्रारंभ में हिस्सेदारी		वर्ष के दौरान संचय हिस्सेदारी	
		शेयरों की संख्या	कंपनी के कुल शेयरों की %	शेयरों की संख्या	कंपनी के कुल शेयरों की %
1	वर्ष के प्रारंभ में	शून्य	शून्य	शून्य	शून्य
2.	वृद्धि/कमी के कारणों को विनिर्दिष्ट करके वर्ष के दौरान शेयरधारिता में तारीखवार वृद्धि/कमी (उदा. आबंटन/ स्थानांतरण/बोनस/उद्यम इक्विटी आदि) :				
3.	वर्ष के अंत में (या वर्ष के दौरान यदि अलगाव हो गया है तो, अलगाव की तारीख)	शून्य	शून्य	शून्य	शून्य

(v) Shareholding of Promoters

SI No	Share holder's Name	Shareholding at the beginning of the year			Shareholding at the end of the year			% change In share holding during the year
		No. of Shares	% of total Shares of the company	% of Shares Pledged/ encumbered to total shares	No. of Shares	% of total Shares of the company	% of Shares Pledged/ encumbered to total shares	
1	Govt. of India	290415000	100%	-	290415000	100%	-	

(vi) Change in Promoters' Shareholding (please specify, if there is no change)

SI No		Shareholding at the beginning of the year		Cumulative Shareholding during the year	
		No. of shares	% of total shares of the company	No. of shares	% of total shares of the company
	At the beginning of the year	290415000	100%	290415000	100%
	Date wise Increase/Decrease in Promoters Shareholding during the Year specifying the reasons for increase/decrease (eg. allotment/transfer/bonus/ sweat equity etc):				
	At the end of the year	290415000	100%	290415000	100%

vii) Shareholding Pattern of top ten Shareholders (other than Directors, Promoters and Holders of GDRs and ADRs):

SI No	For Each of the Top 10 Shareholders	Shareholding at the beginning of the year		Cumulative Shareholding during the year	
		No. of shares	% of total shares of the company	No. of shares	% of total shares of the company
1	At the beginning of the year	Nil	Nil	Nil	Nil
2.	Date wise Increase/Decrease in Promoters Shareholding during the Year specifying the reasons for increase/decrease (eg. allotment/transfer/bonus/sweat equity etc):				
3.	At the end of the year (or on the date of separation, if separated during the year)	Nil	Nil	Nil	Nil



(viii). निदेशकों और मुख्य प्रबंधकीय कार्मिकों की शेयरधारिता :

क्र. सं.	उच्च प्रत्येक निदेशकों और के एम पी के लिए	वर्ष के प्रारंभ में हिस्सेदारी		वर्ष के दौरान संचय हिस्सेदारी	
		शेयरों की संख्या	कंपनी के कुल शेयरों की	शेयरों की संख्या	कंपनी के कुल शेयरों की %
	वर्ष के प्रारंभ में				
1)	डॉ.एम.अय्यप्पन, सी एम डी	100	नगण्य		100
2)	श्री आर.पी.खण्डेलवाल, निदेशक	100		100	
3)	डॉ.के.आर.एस.कृष्णन, निदेशक	100		100	
4)	श्रीमती विजय श्रीवास्तव	100		100	
5)	श्रीमती धरित्री पांडा	100		100	
	वृद्धि/कमी के कारणों को विनिर्दिष्ट करके वर्ष के दौरान शेयरधारिता में तारीखवार वृद्धि/कमी (उदा. आबंटन/ स्थानांतरण/बोनस/उद्यम इक्विटी आदि) :	शून्य	शून्य	शून्य	शून्य
	वर्ष के अंत में				
1)	श्री आर.पी.खण्डेलवाल, सी एम डी	100	नगण्य	100	नगण्य
2)	श्री ई.ए.सुब्रमण्यन, निदेशक	100		100	
3)	श्री टी.राजशेखर, निदेशक	100		100	
4)	श्रीमती विजय श्रीवास्तव	100		100	
5)	श्री लव अगरवाल	100		100	

ix). ऋण

शेष/उपार्जित ब्याज सहित कंपनी की ऋणग्रस्तता, लेकिन भुगतान के लिए देय नहीं

(₹ लाखों में)

	जमा को छोड़कर प्रतिभूत ऋण	अप्रतिभूत ऋण	जमा	कुल ऋण
वित्तीय वर्ष के प्रारंभ में ऋण				
i) मूल रकम	45,352.05	5,000.00	-	50,352.05
ii) देय ब्याज, लेकिन प्रदत्त नहीं किए गए	108.58		-	108.58
iii) उपार्जित ब्याज, लेकिन देय नहीं	53.29	7.79	-	61.08
कुल (i+ii+iii)	45,513.92	5,007.79	-	50,521.71
वित्तीय वर्ष के दौरान ऋण में परिवर्तन				
• जोड़	6,282.91		-	6,282.91
• कमी	-	(5,007.79)	-	(5,007.79)
निवल परिवर्तन	6,282.91	5,007.79	-	1,275.12
वित्तीय वर्ष के अंत में ऋण				
i) मूल रकम	51,691.65	-	-	51,691.65
ii) देय ब्याज, लेकिन प्रदत्त नहीं किए गए	1.61	-	-	1.61
iii) उपार्जित ब्याज, लेकिन देय नहीं	103.57		-	103.57
कुल (i+ii+iii)	51,796.83	-	-	51,796.83

(viii). Shareholding of Directors and Key Managerial Personnel:

SI No	For Each of the Directors and KMP	Shareholding at the beginning of the year		Cumulative Shareholding during the year	
		No. of shares	% of total shares of the company	No. of shares	% of total shares of the company
	At the beginning of the year				
1)	Dr. M.Ayyappan, CMD	100	Negligible	100	Negligible
2)	Shri R. P.Khandelwal, Director	100			
3)	Dr. K.R.S Krishnan, Director	100			
4)	Smt. Vijaya Srivastava	100			
5)	Smt. Dharitri Panda	100			
	Date wise Increase/Decrease in Share holding during the year specifying the reasons for increase/decrease (e.g. allotment /transfer/bonus/ sweat equity etc)	NIL	NIL	NIL	NIL
	At the end of the year				
1)	Shri R P Khandelwal, CMD	100	Negligible	100	Negligible
2)	Shri E A Subramanian, Director	100			
3)	Shri T Rajasekar, Director	100			
4)	Smt. Vijaya Srivastava	100			
5)	Shri Lav Agarwal	100			

ix). INDEBTEDNESS

Indebtedness of the Company including interest outstanding/accrued but not due for payment

(Rs. in lacs)

	Secured Loans excluding deposits	Unsecured Loans	Deposits	Total Indebtedness
Indebtedness at the beginning of the financial year				
i) Principal Amount	45,352.05	5,000.00	-	50,352.05
ii) Interest due but not paid	108.58	-	-	108.58
iii) Interest accrued but not due	53.29	7.79	-	61.08
Total (i+ii+iii)	45,513.92	5,007.79	-	50,521.71
Change in Indebtedness during the financial year				
• Addition	6,282.91	-	-	6,282.91
• Reduction	-	(5,007.79)	-	(5,007.79)
Net Change	6,282.91	5,007.79	-	1,275.12
Indebtedness at the end of the financial year				
i) Principal Amount	51,691.65	-	-	51,691.65
ii) Interest due but not paid	1.61	-	-	1.61
iii) Interest accrued but not due	103.57	-	-	103.57
Total (i+ii+iii)	51,796.83	-	-	51,796.83



निदेशकों और मुख्य प्रबंधकीय कार्मिकों के पारिश्रमिक

क. प्रबंध निदेशक, पूर्णकालिक निदेशक और/या प्रबंधक को पारिश्रमिक

क्र.सं	पारिश्रमिक का विवरण	श्री आर.पी. खण्डेलवाल	श्री ई.ए.सुब्रमण्यन	डॉ.बाबु तोमस	कुल
1.	सकल वेतन (क) आय-कर अधिनियम, 1961 की धारा 17(1) में निहित प्रावधानों के अनुसार वेतन। (ख) आय-कर अधिनियम, 1961 की धारा 17(2) के अधीन अनुलाभ का मूल्य। (ग) वेतन के बजाय लाभ के अधीन	26.91	16.92	35.70	79.53
		3.29	2.04	2.70	8.00
2.	स्टॉक विकल्प	शून्य	शून्य	शून्य	शून्य
3.	उद्यम इक्विटी	शून्य	शून्य	शून्य	शून्य
4.	कमीशन -लाभ की % के रूप में -अन्य, स्पष्ट करें	शून्य	शून्य	शून्य	शून्य
5.	अन्य, स्पष्ट करें	शून्य	शून्य	शून्य	शून्य
	कुल (क)	30.17	18.96	38.70	87.83
	अधिनियम के अनुसार उच्चतम सीमा				288.83

ख. अन्य निदेशकों को पारिश्रमिक :

क्र. सं	पारिश्रमिक का विवरण	निदेशकों के नाम			कुल रकम
1.	स्वतंत्र निदेशक	सुश्री आराधना जोहरी	* श्री संजीव कपूर	* डॉ.आरती विज	
	• बोर्ड/समिति बैठकों में भाग लेने के लिए शुल्क। • कमीशन • अन्य, स्पष्ट करें	0.55	1.40	100	2.95
	कुल (1)	0.55	1.40	1.00	2.95
2.	अन्य गैर- कार्यपालक निदेशक				
	• बोर्ड/समिति बैठकों में भाग लेने के लिए शुल्क। • कमीशन • अन्य, स्पष्ट करें	शून्य	शून्य	शून्य	शून्य
	कुल (2)	शून्य	शून्य	शून्य	शून्य
	कुल (ख) = (1+2)	0.55	1.40	1.00	2.95
	कुल प्रबंधकीय पारिश्रमिक				
	अधिनियम के अनुसार समग्र उच्चतम सीमा				

*श्री संजीव कपूर और डॉ आरती विज 02 दिसंबर, 2016 से एचएलएल के बोर्ड से स्वतंत्र निदेशक के पद से कार्यमुक्त हो गए।

REMUNERATION OF DIRECTORS & KEY MANAGERIAL PERSONNEL

A. Remuneration to Managing Director, Whole-time Directors and/or Manager: (Rs. in lacs)

Sl. No.	Particulars of Remuneration	Shri. R P Khandelwal	Shri. E A Subramanian	Dr. Babu Thomas	Total
1.	Gross salary				
	(a) Salary as per provisions contained in section 17(1) of the Income-tax Act, 1961]	26.91	16.92	35.70	79.53
	(b) Value of perquisites u/s 17(2) Income-tax Act, 1961	3.29	2.04	2.70	8.00
	(c) Profits in lieu of salary under	Nil	Nil	Nil	Nil
2.	Stock Option	Nil	Nil	Nil	Nil
3.	Sweat Equity	Nil	Nil	Nil	Nil
4.	Commission - as % of profit - others, specify...	Nil	Nil	Nil	Nil
5.	Others, please specify	Nil	Nil	Nil	Nil
	Total (A)	30.17	18.96	38.70	87.83
	Ceiling as per the Act				288.83

B. Remuneration to other directors: (Rs. in lacs)

Sl. No.	Particulars of Remuneration	Name of Directors			Total Amount
1.	Independent Directors	Ms. Aradhana Johri	* Shri Sajiv Kapoor	* Dr. Aarti Vij	
	• Fee for attending board/ committee meetings	0.55	1.40	100	2.95
	• Commission				
	• Others, please specify	Nil	Nil	Nil	Nil
	Total (1)	0.55	1.40	1.00	2.95
2.	Other Non-Executive Directors				
	• Fee for attending board/ committee meetings	Nil	Nil	Nil	Nil
	• Commission	Nil	Nil	Nil	Nil
	• Others, please specify	Nil	Nil	Nil	Nil
	Total (2)	Nil	Nil	Nil	Nil
	Total (B)=(1+2)	0.55	1.40	1.00	2.95
	Total Managerial Remuneration				
	Overall Ceiling as per the Act				

* Shri Sanjiv Kapoor and Dr. Aarti Vij have ceased to be Independent Directors from the Board of HLL w.e.f 2nd December, 2016.



ग. प्रबंध निदेशक/प्रबंधक/डब्लियु टी डी के अलावा मुख्य प्रबंधकीय कार्मिकों को पारिश्रमिक

₹ लाखों में

क्र. सं.	पारिश्रमिक का विवरण	मुख्य प्रबंधकीय कार्मिक			
		सी ई ओ	कंपनी सचिव	सी एफ ओ	कुल
1	सकल वेतन				
(a)	आय-कर अधिनियम, 1961 की धारा 17(1) में निहित प्रावधानों के अनुसार वेतन	N.A	18.84	19.56	38.40
(b)	आय-कर अधिनियम, 1961 की धारा 17(2) के अधीन अनुलाभ का मूल्य		शून्य	0.25	0.25
(c)	आय-कर अधिनियम, 1961 की धारा 17(3) के अधीन वेतन के बजाय लाभ		शून्य	शून्य	शून्य
2	स्टॉक विकल्प		शून्य	शून्य	शून्य
3	उद्यम इक्विटी		शून्य	शून्य	शून्य
4	कमीशन - लाभ की % के रूप में - अन्य, स्पष्ट करें		शून्य	शून्य	शून्य
5	अन्य, स्पष्ट करें				
	कुल		18.84	19.81	38.65

जुर्माना/दंड/अपराध का समझौता करना :

टाइप	कंपनी अधिनियम का प्रकार	संक्षिप्त विवरण	लगाए जुर्माना / दंड/अधिरूपित समझौता शुल्क का विवरण	प्राधिकरण (आर डी/एन सी एल टी/ न्यायालय)	यदि कोई अपील बनाया गया है (विवरण दें)
क. कंपनी					
जुर्माना	शून्य	शून्य	शून्य	शून्य	शून्य
दंड	शून्य	शून्य	शून्य	शून्य	शून्य
समझौता करना	शून्य	शून्य	शून्य	शून्य	शून्य
ख. निदेशक					
जुर्माना	शून्य	शून्य	शून्य	शून्य	शून्य
दंड	शून्य	शून्य	शून्य	शून्य	शून्य
समझौता करना	शून्य	शून्य	शून्य	शून्य	शून्य
ग. भूल-चूक में अन्य अधिकारीगण					
जुर्माना	शून्य	शून्य	शून्य	शून्य	शून्य
दंड	शून्य	शून्य	शून्य	शून्य	शून्य
समझौता करना	शून्य	शून्य	शून्य	शून्य	शून्य

C. REMUNERATION TO KEY MANAGERIAL PERSONNEL OTHER THAN MD/MANAGER/WTD

(Rs. in lacs)

Sl. No.	Particulars of Remuneration	Key Managerial Personnel			
		CEO	Company Secretary	CFO	Total
1	Gross salary				
(a)	Salary as per provisions contained in section 17(1) of the Income-tax Act, 1961	N.A	18.84	19.56	38.40
(b)	Value of perquisites u/s17(2) Income tax Act, 1961		Nil	0.25	0.25
(c)	Profits in lieu of salary under section 17(3) Income-tax Act, 1961		Nil	Nil	Nil
2	Stock Option		Nil	Nil	Nil
3	Sweat Equity		Nil	Nil	Nil
4	Commission - as % of profit - others, specify...		Nil	Nil	Nil
5	Others, please specify				
	Total		18.84	19.81	38.65

PENALTIES/PUNISHMENT/COMPOUNDING OF OFFENCES:

Type	Section of the Companies Act	Brief Description	Details of Penalty /Punishment/ fees imposed Compounding	Authority[RD /NCLT/ Court]	Appeal made, if any (give Details)
A. COMPANY					
Penalty	NIL	NIL	NIL	NIL	NIL
Punishment	NIL	NIL	NIL	NIL	NIL
Compounding	NIL	NIL	NIL	NIL	NIL
B. DIRECTORS					
Penalty	NIL	NIL	NIL	NIL	NIL
Punishment	NIL	NIL	NIL	NIL	NIL
Compounding	NIL	NIL	NIL	NIL	NIL
C. OTHER OFFICERS IN DEFAULT					
Penalty	NIL	NIL	NIL	NIL	NIL
Punishment	NIL	NIL	NIL	NIL	NIL
Compounding	NIL	NIL	NIL	NIL	NIL



अनुबंध IV

बीवीआर & एसोसिएट्स
कंपनी सेक्रेटरीस एलएलपी

‘स्वस्तिका’, टी आर/53/3933, लाल सलाम रोड, ऑफ कान्वेंट रोड,
पोन्नुरुन्नि, वैटिला.पी.ओ, कोचिन- 682 019
दूरभाष : + 91 484-4046696, +91 98956 30786

एलएल पी पहचान सं. : एएई-7-79

ई-मेल : info@directus.co.in

फार्म नं.: एम आर 3

31 मार्च, 2017 को समाप्त वित्तीय वर्ष के लिए सचिवालयीन लेखापरीक्षा रिपोर्ट

कंपनी अधिनियम, 2013 की धारा 2014 (1) और कंपनी (कार्मिकों के नियुक्ति और वेतन) नियम, 2014 के नियम 9 के अनुसार

सेवा में

सदस्य

एचएलएल लाइफ़केयर लिमिटेड

सीआईएन:यु 25193 केएल 1966 जीओआई 002621

एचएलएल भवन, महिला मंदिरम रोड, पूजप्पुरा

तिरुवनंतपुरम

केरल - 695012, भारत

हम, बीवीआर & एसोसिएट्स, कंपनी सेक्रेटरीस एलएलपी ने **मेसर्स एचएलएल लाइफ़केयर लिमिटेड** (सीआईएन : यु 25193 केएल 1966 जीओआई 002621) (बाद में कंपनी कहा जाता है) और लागू सांविधिक प्रावधानों के अनुपालन और अच्छे कॉर्पोरेट प्रथाओं के पालन की सचिवालयीन लेखापरीक्षा चलायी है। सचिवालय लेखापरीक्षा कॉर्पोरेट आयोजनों / सांविधिक अनुपालन के मूल्यांकन करने के लिए एक उचित आधार हमें प्रदान किया और उस पर हमारी राय प्रकट करने की तरीके से आयोजित की ।

मेसर्स एचएलएल लाइफ़केयर लिमिटेड की बही, कागज़ातें, कार्यवृत्त पुस्तिका, फार्म और फाइल किए रिटर्न और हमें दिये गये अन्य रिकॉर्डों के सत्यापन के आधार पर और कंपनी द्वारा हम को दिए गए सूचना एवं स्पष्टीकरण के अनुसार, हम एतद्द्वारा रिपोर्ट करते हैं कि हमारी राय में कंपनी ने 31.03.2017 को समाप्त वित्तीय वर्ष को समाविष्ट लेखापरीक्षा अवधि के दौरान, इसके अधीन बनाए कंपनी अधिनियम, 2013 (अधिनियम) और नियमों के प्रावधानों और कंपनी के ज्ञापन एवं संस्था के अंतर्नियम और उपरोक्त कानून, मानक, दिशानिर्देश, करार आदि के लागू प्रावधानों के साथ अतिरिक्त अनुपालन किया है।

हम ने निम्न प्रावधानों के अनुसार 31.03.2017 को समाप्त वित्तीय वर्ष के लिए मेसर्स **एचएलएल लाइफ़केयर लिमिटेड** (“कंपनी”) द्वारा बनाए पुस्तक, दस्तावेजों, कार्यवृत्त पुस्तिका, फार्म और फाइल किये रिटर्न और अन्य रिकॉर्ड जाँच की :

1. कंपनी अधिनियम , 2013 और इसके अधीन बनाए गये नियम।
2. विदेशी मुद्रा प्रबंधन अधिनियम, 1999 और इसके अधीन बनाए गए लागू नियम व विनियम ।

हम ने निम्न उपर्युक्त खंडों के साथ अनुपालन की जाँच भी की है:

1. भारतीय कंपनी सचिव संस्थान द्वारा जारी किए गए सचिवालयीन मानक, लागू करने के हद तक,
2. कॉर्पोरेट कार्य मंत्रालय, भारत सरकार द्वारा जारी किए कॉर्पोरेट सामाजिक जिम्मेदारी स्वैच्छिक दिशानिर्देश, 2009 ;

BVR & ASSOCIATES
Company Secretaries LLP

LLP Identification Number : AAE-7-79

"Swsthika", TR/53/3933, Lal Salem Road
Off Convent Road, Pommirunni
Vytila P.O., Cochin-682019
Ph : +91-484-4046696, +91 98956 30786
Email : info@directus.co.in

Form No: MR 3

SECRETARIAL AUDIT REPORT FOR THE FINANCIAL YEAR ENDED 31ST MARCH, 2017

[Pursuant to section 204(1) of the Companies Act, 2013 and
Rule 9 of the Companies (Appointment and Remuneration of Managerial Personnel) Rules, 2014]

To
The Members
HLL LIFECARE LIMITED
CIN: U25193KL1966GOI002621.
HLL Bhavan, Mahila Mandiram Road, Poojappura
Thiruvananthapuram, Kerala-695012, India

We, BVR & ASSOCIATES Company Secretaries LLP, have conducted the Secretarial Audit of the compliance of applicable statutory provisions and the adherence to good corporate practices by M/s. **HLL LIFECARE LIMITED** [CIN: U25193KL1966GOI002621] (hereinafter called the company). The Secretarial Audit was conducted in a manner that provided us a reasonable basis for evaluating the corporate conducts/statutory compliances and expressing our opinion thereon.

Based on our verification of M / s **HLL LIFECARE LIMITED**'s books, papers, minute books, forms and returns filed and other records produced to us and according to information and explanations given to us by the Company, we hereby report that in our opinion, the Company has, during the audit period covering the financial year ended on 31.03.2017 moreover complied with the provisions of the Companies Act, 2013 (Act) and the Rules made there under, the Memorandum and Articles of Association of the Company and also applicable provisions of the aforesaid laws, standards, guidelines, agreements, etc:

We have examined the books, papers, minute books, forms and returns filed and other records maintained by M/s **HLL LIFECARE LIMITED** ("the Company") for the financial year ended on 31.03.2017 according to the provisions of:

- 1 The Companies Act, 2013 and the Rules made there under.
- 2 Foreign Exchange Management Act, 1999 and the applicable rules and regulations made there under;

We have also examined compliance with the applicable clauses of the following:

- 1) Secretarial Standards issued by the Institute of Company Secretaries of India, to the extent applicable.
- 2) Corporate Social Responsibility Voluntary Guidelines, 2009 issued by the Ministry of Corporate Affairs, Government of India;



समीक्षाधीन वर्ष के दौरान हम आगे रिपोर्ट करते हैं :

वित्तीय वर्ष के दौरान कंपनी की स्थिति गैर - सूचीबद्ध सार्वजनिक कंपनी रही है। कंपनी किसी अन्य कंपनी के नियंत्रण की जाती है, लेकिन दूसरी कंपनी के समनुषंगी नहीं है।

कंपनी के निदेशक मंडल कार्यपालक निदेशक, गैर- कार्यपालक निदेशक के उचित संतुलन के साथ विधिवत् गठित किया गया है। स्वतंत्र निदेशकों की नियुक्ति की सुविधा के लिए कंपनी ने पर्याप्त कदम उठाए हैं। समीक्षाधीन अवधि के दौरान निदेशक मंडल की बनावट में हुए परिवर्तन कंपनी अधिनियम, 2013 के प्रावधान के अनुपालन में किए गए हैं।

सभी निदेशकों को बोर्ड बैठकों के समय नियत करने के लिए पर्याप्त सूचना दी है, कार्यसूची और कार्यसूची पर विस्तृत टिप्पणियाँ कम से कम सात दिन के पहले भेजी जाती हैं, बैठक के पहले बैठक में सार्थक भागीदारी के लिए कार्यसूची मद्दों पर अधिक जानकारी और स्पष्टीकरण मांगने और प्राप्त करने के लिए एक प्रणाली मौजूद है। बहुमत निर्णय के माध्यम से किया जाता है, लेकिन असहमति सदस्यों के विचार भी कार्यवृत्त के भाग के रूप में रिकॉर्ड किया जाता है।

निदेशकों ने उनकी नियुक्ति की पात्रता के संबंध में प्रकटीकरण अपेक्षाओं के अतिरिक्त अनुपालन किया है, वे स्वतंत्र रहने से और निदेशकों और प्रबंधन कार्मिकों के लिए व्यापार आचरण और आचार संहिता के साथ और टेके और व्यवस्थाओं में हित के प्रकटीकरण और शेयरहोल्डिंग/डिबैचर होल्डिंग्स और अन्य कंपनियों में और अन्य संस्थाओं में निदेशकशिप के रूप में अनुपालन किया है।

बैंक(ओं)/ वित्तीय संस्था (ओं) और दूसरों से कंपनी द्वारा उधार ली गयी रकम कंपनी के उधार सीमा के अंदर थी। इस तरह के उधार लागू कानूनों के अनुपालन में कंपनी द्वारा किये गये थे।

कंपनी ने बैंक(ओं)/ वित्तीय संस्था (ओं) और गैर- बैंकिंग वित्तीय कंपनियों के द्वारा दी गई अप्रतिभूत ऋणों की अदायगी सुविधाओं में चूक नहीं की है। कंपनी ने डिबैचर जारी नहीं किया है और सार्वजनिक जमा समाहरित नहीं किया है।

कंपनी ने कंपनी की परिसंपत्तियों पर विद्यमान चार्ज संशोधित किया है।

कंपनी को लागू विभिन्न राज्य और स्थानीय कानूनों के अधीन बनाए सभी पंजीकरण रिपोर्ट की तारीख पर विधिमान्य है।

कंपनी ने संवीक्षाधीन अवधि के दौरान कंपनी के विद्यमान शेयरधारकों को शेयर अधिकार जारी नहीं किया है।

संवीक्षाधीन अवधि के दौरान कंपनी ने अपने शेयरधारकों को लाभांश की न घोषणा नहीं है। वित्तीय वर्ष के दौरान कंपनी को निवेशक शिक्षा और संरक्षण निधि को स्थानांतरित करने के लिए देय कोई अप्रदत्त लाभांश नहीं है।

कंपनी ने अपने सभी सांविधिक देय राशि का भुगतान किया है और ऐसी कोई देय के बकाया के लिए संतोषजनक व्यवस्थायें की हैं।

कंपनी ने ऊपर उल्लिखित जैसे कानूनों के अलावा विधियों की सूची प्रदान की गई है और यह अवलोकन किया गया है कि कंपनी को लागू सभी कानूनों के अनुपाल सुनिश्चित करने की व्यवस्थाएं हैं।

हम आगे रिपोर्ट करते हैं :

कंपनी ने कॉर्पोरेट कार्य मंत्रालय, भारत सरकार द्वारा जारी किए कॉर्पोरेट सामाजिक जिम्मेदारी स्वैच्छिक दिशानिर्देश, 2009 के प्रावधानों के साथ अनुपालन किया है।

कंपनी ने भारतीय कंपनी सचिव संस्थान द्वारा जारी किए गए सचिवालयीन मानकों का पालन किया है।

We report that, during the year under review:

The status of the Company during the financial year has been that of an Unlisted Public Company. The Company has been a holding of another company but has not been a subsidiary of another company.

The Board of Directors of the Company is duly constituted with proper balance of Executive Directors, Non-Executive Directors. The Company has taken adequate steps to facilitate appointment of Independent Directors. The changes in the composition of the Board of Directors that took place during the period under review were carried out in compliance with the provisions of the Companies Act, 2013.

Adequate notice is given to all directors to schedule the Board Meetings, agenda and detailed notes on agenda are sent at least seven days in advance, a system exists for seeking and obtaining further information and clarifications on the agenda items before the meeting and for meaningful participation at the meeting. Majority decision is carried through, while the dissenting members' views are captured and recorded as part of the minutes.

The Directors have moreover complied with the disclosure requirements in respect of their eligibility of appointment, their being independent and compliance with the code of Business Conduct & Ethics for Directors and Management Personnel and also with regard to disclosure of interests and concerns in contracts and arrangements, shareholdings/debenture holdings and directorships in other companies and interests in other entities.

The amount borrowed by the Company from its bank(s)/ financial institution(s) and others were within the borrowing limits of the Company. Such borrowings were made by the Company in compliance with applicable laws.

The Company has not defaulted in the repayment of unsecured loans, facilities granted by bank(s)/ financial institution(s) and non-banking financial companies. The Company has not issued Debentures and collected Public Deposits.

The Company has modified existing charge on the assets of the company.

All registrations under the various state and local laws as applicable to the company are valid as on the date of report.

The Company has not issued shares to the existing shareholders of the Company during the period under scrutiny.

The Company has not declared dividend to its shareholders during the period under scrutiny. The Company has no unpaid dividend during the financial year due for transfer to Investor Education and Protection Fund.

The Company has paid all its statutory dues and satisfactory arrangements have been made for arrears of any such dues.

The Company has provided a list of statutes in addition to the laws as mentioned above and it has been observed that there are systems in place to ensure compliance of all laws applicable to the company.

We further report that:

the Company has complied with the provisions of Corporate Social Responsibility Voluntary Guidelines, 2009 issued by the Ministry of Corporate Affairs, Government of India;

the Company has followed the Secretarial Standards issued by the Institute of Company Secretaries of India;



कंपनी ने प्रतिस्पर्धा विरोधी समझौते के निषेध, प्रभुत्व के दुरुपयोग का निषेध और प्रतिस्पर्धा का वकालत सुनिश्चित करने के संबंध में प्रतिस्पर्धा अधिनियम 2002 के प्रावधानों के साथ अनुपालन किया। सत्यापन के अनुसार, कंपनी अपनी प्रतियोगी के बीच बाज़ार में निष्पक्ष प्रतिस्पर्धा सुनिश्चित करती है।

हम आगे रिपोर्ट करते हैं :

यहाँ लागू कानूनों, नियमों, विनियमों और दिशा निर्देशों के साथ अनुपालन का अनुवीक्षण करने और सुनिश्चित करने के लिए कंपनी के आकार और प्रचालन के अनुसार कंपनी में पर्याप्त प्रणालियाँ और प्रक्रियाएँ हैं।

हमें सूचित किया गया है कि निम्नलिखित अन्य कानून कंपनी के लिए विशेष रूप से लागू है :

1. एयर (प्रदूषण का निवारण और नियंत्रण) अधिनियम , 1981
2. पर्यावरण (संरक्षण) अधिनियम, 1986
3. कर्मचारी भविष्य निधि और विविध प्रावधान अधिनियम , 1952
4. कर्मचारी राज्य बीमा अधिनियम , 1948
5. समान पारिश्रमिक अधिनियम 1976
6. फैक्टरी अधिनियम , 1948
7. औद्योगिक रोजगार (स्थायी आदेश) अधिनियम, 1946
8. मातृत्व लाभ अधिनियम , 1961
9. कानूनी मेट्रोलोजी अधिनियम, 2009
10. न्यूनतम मज़दूरी अधिनियम, 1948
11. मज़दूरी भुगतान अधिनियम, 1936
12. परक्राम्य लिखत अधिनियम , 1881
13. जल (प्रदूषण का निवारण और नियंत्रण) अधिनियम 1974
14. विशेष आर्थिक क्षेत्र अधिनियम 2005 एवं उसके तहत बनाए गए नियम
15. कार्यस्थल में महिलाओं के लैंगिक उत्पीड़न (रोकथाम, निषेध और निवारण) अधिनियम , 2013

इस रिपोर्ट को हमारे समसंख्यक तारीख के पत्र के साथ पठित किया जाना है, जो अनुबंध - क के रूप में संलग्न है और इस रिपोर्ट के अभिन्न अंग है।

कृते बीवीआर & एसोसिएट्स,
कंपनी सेक्रेटरीस एल एल पी

एसीएस गोकुल आर आई
नामित साझेदार
एसीएस सं. ए 21269
सीपी नं. 14245

स्थान : एर्णाकुलम
दिनांक : 10 अगस्त, 2017

the company has complied with the Provisions of The Competition Act, 2002 with regard to prohibition of anti-competitive agreements, abuse of dominance and ensuring of competition advocacy. As per the verification, the company is ensuring fair competition in the market among its competitors.

We further report that:

There are adequate systems and processes in the company commensurate with the size and operations of the company to monitor and ensure compliance with applicable laws, rules, regulations and guidelines.

As informed to us the following other Laws specifically applicable to the Company as under:

- 1 The Air (Prevention and Control of Pollution) Act, 1981
- 2 The Environment (Protection) Act, 1986
- 3 The Employees' Provident Funds and Miscellaneous Provisions Act, 1952.
- 4 Employees' State Insurance Act, 1948.
- 5 Equal Remuneration Act, 1976.
- 6 The Factories Act, 1948
- 7 The Industrial Employment (Standing Orders) Act, 1946
- 8 Maternity Benefit Act, 1961
- 9 Legal Metrology Act, 2009
- 10 The Minimum Wages Act, 1948
- 11 The Payment of Wages Act, 1936
- 12 The Negotiable Instruments Act, 1881
- 13 The Water (Prevention and Control of Pollution) Act 1974
- 14 Special Economic Zones Act, 2005 and the rules made there under
- 15 Sexual Harassment of Women at the work place (Prevention, Prohibition and Redressal) Act, 2013

This Report is to be read with our letter of even date which is annexed as Annexure A and forms an integral part of this report.

For **BVR & Associates Company**
Secretaries LLP

ACS Gokul RI
Designated Partner
ACS. No. A21269
CP No. 14245

Place: Ernakulam
Date: 10 August 2017



अनुबंध क

सेवा में
सदस्य

मेसर्स एचएलएल लाइफ़केयर लिमिटेड

इस तारीख की हमारी रिपोर्ट इस पत्र के साथ पढ़ी जाती है।

1. सचिवालयीन अभिलेख का अनुरक्षण कंपनी के प्रबंधन का उत्तरदायित्व है। हमारी लेखापरीक्षा के आधार पर इन सचिवालयीन अभिलेखों पर एक राय प्रकट करना हमारा उत्तरदायित्व है।
2. हमने लेखापरीक्षा प्रथाओं एवं प्रक्रियाओं का पालन किया है जो, सचिवालयीन अभिलेखों के सामग्रियों की शुद्धता के संबंध में उचित आश्वासन प्राप्त करने के लिए उपयुक्त थे।
3. सचिवालयीन अभिलेखों पर सही तथ्य परिलक्षित किया गया है, यह सुनिश्चित करने के लिए सत्यापन परीक्षण के आधार पर किया गया है। हम विश्वास करते हैं कि हमारी राय के लिए एक उचित आधार प्रदान करने को हमने प्रक्रियाओं और प्रथाओं का पालन किया।
4. हमने कंपनी के वित्तीय अभिलेखों और लेखाबहियों के शुद्धता एवं औचित्य का सत्यापन नहीं किया है।
5. जहाँ कहीं अपेक्षित हैं, हमें कानून, नियम और घटनाओं के विनिमयन एवं खुशी के अनुपालन के संबंध में प्रबंधन प्रतिवेदन प्राप्त हुआ है।
6. कॉर्पोरेट और अन्य लागू कानून, नियम, विनिमयन मानकों के प्रावधान का अनुपालन प्रबंधन का उत्तरदायित्व है। हमारी जाँच परीक्षा के आधार पर प्रक्रिया के सत्यापन तक सीमित की गयी।
7. सचिवालयीन लेखापरीक्षा रिपोर्ट न तो कंपनी की भविष्य की व्यवहार्यता है और न ही प्रभावकारिता या प्रभावशीलता है, जिसके साथ प्रबंधन ने कंपनी के कार्यों का आयोजन किया है।

कृते बीवीआर & एसोसिएट्स,
कंपनी सेक्रेटरीस एल एल पी

स्थान : एर्णाकुलम
दिनांक : 10.08.2017

एसीएस गोकुल आर आई
नामित साझेदार
एसीएस सं. ए 21269
सीपी नं. 14245

‘Annexure A’

To,

The Members,
M/s. HLL LIFECARE LIMITED

Our report of even date is to be read along with this letter.

1. Maintenance of Secretarial record is the responsibility of the management of the Company. Our responsibility is to express an opinion on these secretarial records based on our audit.
2. We have followed the audit practices and process as were appropriate to obtain reasonable assurance about the correctness of the contents of the Secretarial records.
3. The verification was done on test basis to ensure that correct facts are reflected in Secretarial records. We believe that the process and practices, we followed provide a reasonable basis for our opinion.
4. We have not verified the correctness and appropriateness of financial records and Books of Accounts of the Company.
5. Wherever required, we have obtained the Management representation about the Compliance of laws, rules and regulations and happening of events etc.
6. The Compliance of the provisions of Corporate and other applicable laws, rules, regulations, standards is the responsibility of management. Our examination was limited to the verification of procedure on test basis.
7. The Secretarial Audit report is neither an assurance as to the future viability of the Company nor of the efficacy or effectiveness with which the management has conducted the affairs of the Company.

**For BVR & Associates Company,
Secretaries LLP**

Place: Ernakulam
Date: 10.08.2017

ACS Gokul R I
Designated Partner
FCS No. A21269
C P No. 14245



एब्रहाम एण्ड जोस
सनदी लेखाकार

मिशन क्वार्टेस रोड, त्रिशूर - 680001
दूरभाष : 0487-2423225, 2426225 फ़ैक्स : 0487-2424245
ई-मेल : trc_aajca@sancharnet.in
www.abrahamandjose.com

अनुबंध-V

अनुपालन प्रमाण-पत्र

सेवा में

एचएलएल लाइफ़केयर लिमिटेड के सदस्य

हमने दिनांक 14 मई, 2010 के डी पी ई का.ज्ञा.सं.18(8)/2005-जी एम द्वारा निर्धारित जैसे 31 मार्च, 2017 को समाप्त वित्तीय वर्ष के एचएलएल लाइफ़केयर लिमिटेड द्वारा कॉर्पोरेट अभिशासन की अनुपालन की शर्तों की जांच की है।

कॉर्पोरेट अभिशासन की शर्तों के अनुपालन करना प्रबंध का उत्तरदायित्व है। हमारी जांच कॉर्पोरेट अभिशासन की शर्तों को सुनिश्चित करने के लिए कंपनी द्वारा स्वीकृत कार्यपद्धतियों और कार्यान्वयन तक सीमित थी। यह कंपनी के वित्तीय विवरणों पर लेखापरीक्षा या मत की अभिव्यक्ति नहीं है।

हमारी राय और हमें दिए विवरणों पर अपनी उत्तम सूचना के अनुसार हम प्रमाणित करते हैं कि कंपनी ने ऊपर उल्लिखित डी पी ई का.ज्ञा में निर्धारित जैसे कॉर्पोरेट अभिशासन की शर्तों का अनुपालन किया है।

आगे हम स्पष्ट करते हैं कि ऐसा अनुपालन न तो कंपनी के भविष्य की व्यवहार्यता के लिए एक आश्वासन है न ही कार्यक्षमता या प्रभावकारिता जिसके साथ प्रबंधन ने कंपनी के कार्यों को चलाया है।

कृते अब्राहम एण्ड जोस

सनदी लेखाकार

(एफ आर एन 000010एस)

कोच्चि

22.08.2017

मुकेश के.पी.

साझेदार (सदस्यता सं. 214773)

36 /3117 - बी. II तल, चूंदनी बिल्डिंग, कन्निकटव जंक्शन, के.के.रोड, कलूर, कोच्चि - 682017, दूरभाष : 0484-2102267,
फ़ैक्स : 0484-2334267 ई-मेल : aajca.kochi@gmail.com वेबसाइट : www.abrahamandjose.com
मुख्यालय: मिशन क्वार्टेर्स रोड, तृशूर - 68001, केरल, दूरभाष : 0487-2423225
शाखाएं : मूवाडुपुषा चंगनाशेरी, दूरभाष : 0485-2832844 दूरभाष : 0481-2400962

ABRAHAM & JOSE
CHARTERED ACCOUNTANTS

Mission Quarters Road, Thrissur-680001
Tel : 0487-2423225, 2426225, Fax : 2424245
Email : trc_aajca@sancharnet.in
www.abrahamandjose.com

ANNEXURE V

COMPLIANCE CERTIFICATE

To

The Members of HLL Lifecare Limited

We have examined the Compliance of conditions of Corporate Governance by HLL Lifecare Limited for the financial year ended on 31st March 2017, as stipulated by DPE OM No. 18 (8)/2005-GM dated 14th May 2010.

The compliance of the conditions of Corporate Governance is the responsibility of the management. Our examination was limited to procedures and implementation thereof, adopted by the company for ensuring the conditions of Corporate Governance. It is neither an audit nor an expression of opinion on the financial statements of the company.

In our opinion and to the best of our information to the explanation given to us, we certify that the Company has complied with the conditions of Corporate Governance as stipulated in the above mentioned DPE O.M.

We further state that such compliance is neither an assurance as to the future viability of the Company nor the efficiency or effectiveness with which the management has conducted the affairs of the Company.

For M/s Abraham & Jose,
Chartered Accountants
(FRN 000010S)

Kochi
22.08.2017

Mukesh K.P
Partner (M.No. 214773)



एब्रहाम एण्ड जोस
सनदी लेखाकार

मिशन क्वार्टर्स रोड़, त्रिश्रूर - 680001
दूरभाष : 0487-2423225, 2426225 फ़ैक्स : 0487-2424245
ई-मेल : trc_aajca@sancharnet.in
www.abrahamandjose.com

स्वतंत्र लेखापरीक्षकों की रिपोर्ट

एचएलएल लाइफ़केयर लिमिटेड के सदस्यों को

स्टैंडअलोन इंड ए एस वित्तीय विवरण पर रिपोर्ट

हमने एचएलएल लाइफ़केयर लिमिटेड ('कंपनी') के संलग्न स्टैंडअलोन इंड ए एस वित्तीय विवरण की लेखापरीक्षा की है, जिसमें 31 मार्च, 2017 तक के तुलन पत्र, लाभ एवं हानि के विवरण अन्य व्यापक आय सहित नकदी प्रवाह विवरण और समाप्त उस वर्ष के लिए इक्विटी में परिवर्तन का विवरण और सार्थक लेखांकन नीतियों एवं अन्य व्याख्यात्मक सूचना का सारांश समाविष्ट हैं।

स्टैंडअलोन वित्तीय विवरण के लिए प्रबंध का उत्तरदायित्व

कंपनी के निदेशक मंडल इन स्टैंडअलोन इंड ए एस वित्तीय विवरण की तैयारी के संबंध में ("अधिनियम") कंपनी अधिनियम, 2013 की धारा 134(5) में निर्दिष्ट मामलों के लिए उत्तरदायी है, जो कंपनी (लेखा) नियम, 2014 (संशोधित जैसे) के नियम 7 के साथ पठित अधिनियम की धारा 133 के अधीन विनिर्दिष्ट भारतीय लेखांकन मानकों (इंड ए एस) सहित भारत में सामान्य रूप से स्वीकृत लेखांकन सिद्धांतों के अनुसार कंपनी के नकदी प्रवाह और इक्विटी में परिवर्तन, लाभ या हानि (अन्य व्यापक आय सहित वित्तीय निष्पादन), नकदी प्रवाह और कंपनी की इक्विटी परिवर्तन के सही और निष्पक्ष चित्र देता है। इस उत्तरदायित्व में कंपनी की परिसंपत्तियों की सुरक्षा करने के लिए और धोखाधड़ी एवं अन्य अनियमितताओं को रोकने तथा पता लगाने के लिए अधिनियम के प्रावधानों के अनुसार पर्याप्त लेखा अभिलेखों का अनुरक्षण; उचित लेखांकन नीतियों का चयन एवं प्रयोग; उचित एवं विवेकपूर्ण निर्णय एवं अनुमान बनाना; और स्टैंडअलोन भारतीय लेखापरीक्षा मानकों के वित्तीय विवरण की तैयारी और प्रस्तुतीकरण के लिए संगत लेखांकन अभिलेखों की सटीकता एवं संपूर्णता सुनिश्चित करने की ओर प्रभावी ढंग से संचालन कर रहे पर्याप्त आंतरिक वित्तीय नियंत्रणों के डिज़ाइन, कार्यान्वयन और अनुरक्षण शामिल हैं, जो सही और निष्पक्ष चित्र देता है और धोखाधड़ी या त्रुटि के कारण भौतिक अयथार्थ विवरण से मुक्त है।

लेखापरीक्षक के उत्तरदायित्व

हमारा उत्तरदायित्व अपनी लेखापरीक्षा के आधार पर इन स्टैंडअलोन इंड ए एस वित्तीय विवरणों पर राय व्यक्त करना है।

हम ने अधिनियम के प्रावधान, लेखांकन एवं लेखापरीक्षा मानकों, उसके अधीन बनाए गए अधिनियम और नियमों के प्रावधानों के तहत लेखापरीक्षा रिपोर्ट में शामिल किए जाने के लिए अपेक्षित मामलों पर ध्यान दिया है।

हम ने अधिनियम की धारा 143(10) के अधीन विनिर्दिष्ट लेखापरीक्षा के मानकों के अनुसार लेखापरीक्षा चलायी। उन मानकों की अपेक्षा है कि हम नैतिक अपेक्षाओं का अनुपालन करें और वित्तीय विवरण प्रत्यक्ष अयथार्थ विवरणों से मुक्त है या नहीं के संबंध में उचित आश्वासन प्राप्त करने के लिए लेखापरीक्षा की योजना बनाकर निष्पादन करें।

लेखापरीक्षा में, वित्तीय विवरणों की रकम और प्रकटीकरण के संबंध में लेखापरीक्षा प्रमाणन प्राप्त करने को निष्पादन प्रक्रियायें शामिल हैं। चयनित प्रक्रियायें धोखाधड़ी या त्रुटि के कारण वित्तीय विवरणों के भौतिक अयथार्थ विवरणों की जोखिम के निर्धारण सहित लेखापरीक्षकों के निर्णय पर निर्भर करता है। उन जोखिम निर्धारणों को बनाने के लिए, लेखापरीक्षक उचित परिस्थितियों में लेखापरीक्षा प्रक्रियाओं के डिज़ाइन करने की ओर एक सही और उचित राय दे रही कंपनी के वित्तीय विवरण की तैयारी से संगत आंतरिक वित्तीय नियंत्रण पर विचार करता है। लेखापरीक्षा में आयोजित लेखांकन नीतियों के मूल्यांकन औचित्य और कंपनी के निदेशकों द्वारा बनाये गये लेखांकन प्राकलनों की तर्क संगतता के साथ साथ वित्तीय विवरणों के समग्र मूल्यांकन शामिल है।

हम विश्वास करते हैं कि हमें प्राप्त लेखापरीक्षा प्रमाण हमारे परिमित लेखापरीक्षा राय को एक आधार देने के लिए पर्याप्त एवं उचित है।

ABRAHAM & JOSE
CHARTERED ACCOUNTANTS

Mission Quarters Road, Thrissur-680001
Tel : 0487-2423225, 2426225, Fax : 0487-2424245
Email : trc_aajca@sancharnet.in
www.abrahamandjose.com

INDEPENDENT AUDITORS REPORT

To the Members of
HLL LIFECARE LIMITED

Report on the Standalone Ind AS Financial Statements

We have audited the accompanying standalone Ind AS financial statements of HLL Lifecare Limited ("the Company"), which comprise the Balance Sheet as at 31st March 2017, the Statement of Profit and Loss (including Other Comprehensive Income), the Cash Flow Statement and the Statement of Changes in Equity for the year then ended, and a summary of the significant accounting policies and other explanatory information.

Management's Responsibility for the Standalone Ind AS Financial Statements

The Company's Board of Directors is responsible for the matters stated in Section 134 (5) of the Companies Act, 2013 ("the Act") with respect to the preparation of these standalone Ind AS financial statements that give a true and fair view of the state of affairs (financial position), profit or loss (financial performance including other comprehensive income), cash flows and changes in the equity of the Company in accordance with the accounting principles generally accepted in India, including the Indian Accounting Standards (Ind AS) specified under Section 133 of the Act. This responsibility also includes maintenance of adequate accounting records in accordance with the provisions of the Act for safeguarding the assets of the Company and for preventing and detecting frauds and other irregularities; selection and application of appropriate accounting policies; making judgments and estimates that are reasonable and prudent; and design, implementation and maintenance of adequate internal financial controls, that were operating effectively for ensuring the accuracy and completeness of the accounting records, relevant to the preparation and presentation of the standalone Ind AS financial statements that give a true and fair view and are free from material misstatement, whether due to fraud or error.

Auditor's Responsibility

Our responsibility is to express an opinion on these standalone Ind AS financial statements based on our audit.

We have taken into account the provisions of the Act, the accounting and auditing standards and matters which are required to be included in the audit report under the provisions of the Act and the Rules made thereunder.

We conducted our audit in accordance with the Standards on Auditing specified under Section 143(10) of the Act. Those Standards require that we comply with ethical requirements and plan and perform the audit to obtain reasonable assurance about whether the standalone Ind AS financial statements are free from material misstatement.

An audit involves performing procedures to obtain audit evidence about the amounts and the disclosures in the financial statements. The procedures selected depend on the auditor's judgment, including the assessment of the risks of material misstatement of the financial statements, whether due to fraud or error. In making those risk assessments, the auditor considers internal financial controls relevant to the Company's preparation of the financial statements that give a true and fair view in order to design audit procedures that are appropriate in the circumstances. An audit also includes evaluating the appropriateness of the accounting policies used and the reasonableness of the accounting estimates made by the Company's Directors, as well as evaluating the overall presentation of the financial statements.

We believe that the audit evidence we have obtained is sufficient and appropriate to provide a basis for our qualified audit opinion of financial statements.



प्रतिबंध विचारों का आधार

नोट सं. 2.19 में बताए जैसे कंपनी ने गुजरात राज्य भर में जेनेरिक दवाओं को बढ़ावा देने के लिए मेसेर्स गुजरात राज्य सीएसआर प्राधिकरण और मेसेर्स गुजरात मेडिकल सर्विस कॉर्पोरेशन लिमिटेड के साथ एक एम ओ यु में हस्ताक्षर किया। गुजरात में जेनेरिक ड्रग स्टोरों के संचालन से 31 मार्च 2017 तक कंपनी द्वारा खर्च किए जा रहे निवल हानि ₹3.65 करोड़ है, जो मेसेर्स गुजरात आरोग्य सेवा प्राइवेट लिमिटेड राज्य में जेनेरिक ड्रग स्टोरों के संचालन करने के लिए संस्थापित संयुक्त उद्यम कंपनी से प्राप्य के रूप में बुक किया गया है। हमारी राय में, संयुक्त उद्यम कंपनी द्वारा इस हानि के समावेश के संबंध में एम ओ यु में विशिष्ट खंड के अभाव में, इस रकम को प्राप्य रूप में पहचान की जाएगी। यह ₹3.65 करोड़ के प्राप्य का अधिविवरण, ₹1.26 के करोड़ की आस्थगित कर परिसंपत्तियों का अवनिर्धारण, ₹2.39 करोड़ की वर्ष के लिए हानि का अधिविवरण और संचित हानि में परिणत किया गया है।

प्रतिबंध राय

हमारी राय में तथा हमारी उत्तम जानकारी एवं हमें दिए गए स्पष्टीकरण के अनुसार, प्रतिबंध विचार के पैरा के आधार में वर्णित इस मामले के संभाव्य प्रभाव को छोड़कर, पूर्वोक्त स्टैंडअलोन भारतीय लेखा मानकों का वित्तीय विवरण अधिनियम द्वारा अपेक्षित सूचना देता है और 31 मार्च 2017 तक की कंपनी के कार्यों (वित्तीय स्थिति) के भारतीय लेखा मानक और उस तारीख को समाप्त वर्ष के लिए उनकी हानि (अन्य व्यापक आय सहित वित्तीय निष्पादन) एवं नकद प्रवाह और इक्विटी में परिवर्तन भारत में सामान्य रूप से स्वीकृत लेखा तत्वों के अनुरूप सही एवं उचित चित्र देता है :

मामले का जोर

हम ध्यान आकर्षित करते हैं कि

- 1) टिप्पणी 2.14 वर्ष 2016-17 के दौरान, भारत सरकार को आपूर्ति करने के लिए उपयुक्त अंतिम मूल्यों पर अनिश्चितता से संबंधित है उसको सरकार द्वारा अभी तक अधिसूचित किया जाना है और तदनुसार उसके प्रभाव भारतीय लेखा मानकों के वित्तीय विवरण में विचार नहीं किया गया है; और हालांकि सरकार ने पिछले वर्षों के लिए आपूर्ति के संबंध में, कंपनी से रु. 51.93 करोड़ हद तक मूल्यान्तर की वसूली मांगी, कंपनी ने आपत्ति उठाई और उसको वित्तीय विवरणों में नहीं दिया गया है।
- 2) टिप्पणी सं 2.18 कंपनी द्वारा कनगला, बेलगाम में संस्थापित किये जा रहे यूपी-पिल संयंत्र के पूंजीकरण में देरी के संबंध में है, जो जनवरी 2012 में चालू होने का नियत किया गया था और बजट की गयी लागत से परियोजना लागत में ₹40 करोड़ से ₹67.19 करोड़ तक की वृद्धि हुई है जिसके परिणामस्वरूप ₹27.19 करोड़ के अधिविहित लागत में परिणत हुआ, उसी की वसूली प्रबंधन द्वारा मूल्यांकन किया गया है और उसके लिए प्रावधान नहीं किया गया।
- 3) टिप्पणी सं 2.31 एक अस्वीकृत निर्यात आदेश के संबंध में कंपनी द्वारा किये जाने प्रतिस्थापन के कारण संभावित हानि के लिए ₹3.80 के प्रावधान से संबंधित जिसमें अधिकतम हानि ₹8.86 करोड़ में अनुमानित किया जाता है और ₹5.06 करोड़ के न प्रदान किये भाग आकस्मिक देयताओं के अधीन प्रकट किया जाता है।
- 4) टिप्पणी सं. 6 अप्रयुक्त कर हानि पर आस्थगित कर परिसंपत्तियों की मान्यता के संबंध में है, प्रबंधन की राय में, भविष्य के कर योग्य लाभ उपलब्ध किये जाने की संभावना है जिसके प्रति अप्रयुक्त कर हानि का उपयोग किया जा सकता है।
- 5) टिप्पणी सं 2.11, में यह कहा गया है कि संयुक्त उद्यम मेसेर्स लाइफ़सिंग अस्पताल (पी) लिमिटेड में उल्लिखित विभिन्न कारणों की वजह से निवेश के संबंध में क्षति नुकसान अनुमानित नहीं किया जाता है।

31 मार्च 2016 को समाप्त वर्ष के लिए कंपनी की तुलनात्मक वित्तीय जानकारी और 01 अप्रैल 2015 तक प्रारंभिक तुलनपत्र की संक्रमण तिथि को स्टैंडअलोन भारतीय लेखांकन मानक वित्तीय विवरण में शामिल किया गया है, जो हमारे द्वारा क्रमशः 31 मार्च 2015 को समाप्त वर्ष और हमारी रिपोर्ट तिथि 10 जुलाई, 2015 और दिनांक 26 मई 2016 के लिए है, लेखापरीक्षित कंपनी के (लेखा मानक) नियम 2016 के अनुसरण में तैयार किए गए सांविधिक वित्तीय विवरण पहले जारी किए गए के आधार पर है और भारतीय लेखा मानक संक्रमण पर कंपनी द्वारा अपनाये लेखा सिद्धांतों में भिन्नता के लिए समायोजन के रूप में उन स्टैंडअलोन वित्तीय विवरणों पर 31 मार्च 2016 को समाप्त वर्ष के लिए असंशोधित राय और 31 मार्च 2015 को समाप्त वर्ष के लिए संशोधित राय व्यक्त की गई थी, जिनको हमारे द्वारा लेखापरीक्षा की गई है।

उक्त मामले के संबंध में हमारी राय संशोधित नहीं की जाती है।

Basis for Qualified Opinion

As stated in Note No. 2.19 company has entered into an MoU with M/s Gujarat State CSR Authority and M/s. Gujarat Medical Services Corporation Ltd for promoting generic drugs across the state of Gujarat. An amount of Rs.3.65 crore, being the net loss incurred by the company till 31st March 2017 from operating the generic drug stores at Gujarat, is booked as receivable from M/s. Gujarat Arogya Seva Private Ltd., the joint venture company set up for operating the generic drug stores in the State. In our opinion, in the absence of a specific clause in the MoU with respect to the absorption of this loss by the joint venture company, this amount shall not be recognized as a receivable. This has resulted in overstatement of receivable by ₹ 3.65 crore, understatement of deferred tax assets by Rs. 1.26 crore, understatement of loss for the year and accumulated loss by Rs. 2.39 crore.

Qualified Opinion

In our opinion and to the best of our information and according to the explanations given to us, except for the possible effect of the matters described in the Basis for Qualified Opinion paragraph above, the aforesaid standalone Ind AS financial statements give the information required by the Act in the manner so required and give a true and fair view in conformity with the accounting principles generally accepted in India including the Ind AS, of the state of affairs (financial position) of the Company as at 31st March, 2017, and its loss (financial performance including other comprehensive income) and its cash flows and the changes in equity for the year ended on that date.

Emphasis of Matter

We draw attention to :

- 1) Note No. 2.14 regarding the uncertainty on final prices applicable for supplies to Government of India during the year 2016-17, as the same is yet to be notified by the Government and accordingly the effect of the same has not been considered in the Ind AS financial statements; and in respect of supplies for the previous years, though the Government has sought recovery of price difference from the Company to the extent of ₹ 51.93 crores, the Company has raised objections and has not provided for the same in the financial statements.
- 2) Note No. 2.18 regarding delay in capitalization of the Uni -pill Plant being setup by the Company at Kanagala, Belgaum which was scheduled to be commissioned in January 2012 and increase in project cost from budgeted cost of ₹ 40 crore to ₹ 67.19 crore resulting in a cost overrun of ₹ 27.19 crore, the recoverability of the same has been assessed by the management and not provided for.
- 3) Note No. 2.31 regarding provision of ₹ 3.80 crore for probable loss on account of replacements to be made by the company in respect of a rejected export order wherein the maximum loss is estimated at ₹ 8.86 crore and the unprovided portion of ₹ 5.06 crore is disclosed under contingent liabilities.
- 4) Note No. 6 regarding recognition of deferred tax assets on unused tax losses, as in the opinion of the management, it is probable that future taxable profits will be available against which the unused tax losses can be utilized.
- 5) Note No.2.11 wherein it is stated that no impairment loss is estimated in respect of investments in the joint venture M/s Lifespring Hospitals (P) Ltd on account of various factors mentioned therein.

The comparative financial information of the company for the year ended 31st March'2016 and the transition date opening balance sheet as at 1st April'2015 included in these standalone Ind-AS financial statements, are based on previously issued statutory financial statements prepared in accordance with Companies (Accounting Standards) Rules, 2006 audited by us for the years ended 31st March 2015 and 31st March 2016, our report dated 10th July 2015 and 26th May 2016 respectively, and expressed a modified opinion on those standalone financial statements for the year ended 31st March 2015 and an unmodified opinion for the year ended 31st March, 2016, as adjusted for the differences in accounting principles adopted by the company on transition to the Ind AS, which have been audited by us.

Our Opinion is not modified in respect of the above matters.



अन्य विधिक और नियामक अपेक्षाओं पर रिपोर्ट

1. अधिनियम की धारा 143(11) के शर्तों के अनुसार भारत के केंद्र सरकार द्वारा जारी किये कंपनी (लेखापरीक्षकों की रिपोर्ट) आदेश, 2016 ('आदेश') द्वारा अपेक्षित जैसे, हम आदेश के अनुच्छेद 3 और 4 पैरा में विनिर्दिष्ट विषयों पर विवरण "अनुबंध क" में देते हैं।
2. अधिनियम की धारा 143(3) द्वारा अपेक्षित जैसे, किस सीमा तक लागू हो, हम रिपोर्ट करते हैं
 - (क) हम ने अपनी लेखापरीक्षा के उद्देश्य के लिए अपेक्षित सभी सूचना और स्पष्टीकरण अपने उत्तम ज्ञान और विश्वास के अनुरूप मांगा और प्राप्त किया है;
 - (ख) हमारी राय में, जहाँ तक कि उन लेखाबही की हमारी जाँच से प्रकट होता है कि विधि द्वारा अपेक्षित जैसे खाते के उचित लेखाबही को कंपनी द्वारा बनायी रखी है;
 - (ग) इस रिपोर्ट के द्वारा संबंधित तुलन पत्र, इक्विटी में परिवर्तन का विवरण, लाभ और हानि विवरण (अन्य व्यापक आय सहित) और नकद प्रवाह विवरण लेखाबहियों के साथ मेल खाता है;
 - (घ) हमारी राय में, प्रतिबंध राय के उपर्युक्त पैरा के आधार में वर्णित मामलों के प्रभाव को छोड़कर, उक्त स्टैंडअलोन भारतीय लेखा मानकों के वित्तीय विवरण कंपनी (लेखा) नियम, 2014 (संशोधित जैसे) के नियम 7 के साथ पठित अधिनियम की धारा 133 के अधीन विनिर्दिष्ट लेखांकन मानकों के साथ अनुपालन करते हैं;
 - (ङ) प्रतिबंध राय के उपर्युक्त पैरा के आधार में वर्णित मामले, हमारी राय में, कंपनी के कार्य में प्रतिकूल प्रभाव डालेगा।
 - (च) कॉर्पोरेट कार्य मंत्रालय के दिनांक 5 जून 2015 द्वारा जारी की गई अधिसूचना सं. जी एस आर 463(ई) के अनुसार, निदेशकों की अयोग्यता से संबंधित धारा 164 की उप-धारा (2) का प्रावधान, कंपनी के लिए लागू नहीं है।
 - (च) कंपनी के वित्तीय रिपोर्टिंग पर आंतरिक वित्तीय नियंत्रण की पर्याप्तता और ऐसे नियंत्रण के संचालन प्रभावशीलता के संबंध में हमारे अलग रिपोर्ट "अनुबंध - ख" में देखें।
 - (छ) कंपनी (लेखापरीक्षा और लेखापरीक्षक) नियम, 2014 के नियम 11 के अनुसार लेखापरीक्षक की रिपोर्ट में शामिल किए जा रहे अन्य मामलों के संबंध में, हमारी राय और हमारी उत्तम जानकारी और हमें दिए गए स्पष्टीकरण के अनुसार है:
 - (i) कंपनी ने स्टैंडअलोन भारतीय लेखा मानकों के वित्तीय विवरण को टिप्पणी सं. 36 के अनुसार उसकी भारतीय वित्तीय मानकों के वित्तीय विवरण में वित्तीय स्थिति पर लंबित मुकदमों का प्रभाव प्रकट किया है;
 - (ii) प्रतिबंध राय के उपर्युक्त पैरा के आधार में वर्णित मामलों के प्रभाव को छोड़कर, कंपनी ने व्युत्पन्न ठेके सहित दीर्घकालीन ठेके पर अपेक्षित जैसे यदि कोई सामग्री प्रत्याशा योग्य नुकसान की ओर लागू कानून या लेखांकन मानकों के अधीन अपेक्षित जैसे प्रावधान बनाया है।
 - (iii) कंपनी द्वारा निवेशक शिक्षा और संरक्षक निधि के लिए अंतरित किए जाने के लिए आवश्यक रकम नहीं है।
 - (iv) कंपनी ने 8 नवंबर 2016 से 30 दिसंबर, 2016 तक की अवधि के दौरान वित्त मंत्रालय के अधिसूचना एस ओ 3407(ई) दिनांक 8 नवंबर, 2016 में परिभाषित जैसे विनिर्दिष्ट बैंक नोट में अपने होल्डिंग और डीलिंग के संबंध में स्टैंडअलोन भारतीय लेखा मानकों के वित्तीय विवरण में अपेक्षित प्रकटीकरण प्रदान किया है और ऐसी प्रकटीकरण कंपनी द्वारा बनाए रखे लेखा बही के अनुसार है - स्टैंडअलोन भारतीय लेखा मानक वित्तीय विवरण की टिप्पणी सं 2.32 का संदर्भ करें।

Report on Other Legal and Regulatory Requirements

1. As required by the Companies (Auditor's Report) Order, 2016 ("the Order") issued by the Central Government of India in terms of Section 143(11) of the Act, we give in the "**Annexure A**", a statement on the matters specified in paragraphs 3 and 4 of the Order.
2. As required by Section 143(3) of the Act, we report, to the extent applicable, that:
 - (a) We have sought and obtained all the information and explanations which to the best of our knowledge and belief were necessary for the purpose of our audit;
 - (b) In our opinion, proper books of account as required by law have been kept by the Company so far as it appears from our examination of those books;
 - (c) The Balance Sheet, the Statement of Changes in Equity, the Statement of Profit and Loss (Including Other Comprehensive Income), and the Cash Flow Statement dealt with by this report are in agreement with the books of account;
 - (d) In our opinion, except for the effect of the matters described in the Basis for Qualified Opinion paragraph above, the aforesaid standalone Ind AS financial statements comply with the Accounting Standards specified under Section 133 of the Act, read with Rule 7 of the Companies (Accounts) Rules, 2014 (as amended);
 - (e) The matters described in Basis for Qualified Opinion paragraphs above, in our opinion, may have an adverse effect on the functioning of the company.
 - (f) Vide notification No. GSR 463(E) issued by Ministry of Corporate Affairs dated 5th June 2015, provisions of sub-section (2) of section 164 regarding disqualification of directors are not applicable to the company;
 - (g) With respect to the adequacy of the internal financial controls over financial reporting of the Company and the operating effectiveness of such controls, refer to our separate report in "**Annexure B**";
 - (h) With respect to the other matters to be included in the Auditor's Report in accordance with Rule 11 of the Companies (Audit and Auditors) Rules, 2014, in our opinion and to the best of our information and according to the explanations given to us:
 - i) The Company has disclosed the impact of pending litigations on its financial position in its financial statements vide Note No.36 to the standalone Ind AS financial statements;
 - ii) Except for the effect of the matters described in the Basis for Qualified Opinion paragraph above, the Company has made provision, as required under the applicable law or accounting standards, for material foreseeable losses, if any, as required on long-term contracts including derivative contracts;
 - iii) There were no amounts required to be transferred to the Investor Education and Protection Fund by the Company.
 - iv) The Company has provided requisite disclosures in the standalone Ind AS financial statements as regards its holding and dealings in Specified Bank Notes as defined in Notification SO 3407(E) dated 8th November, 2016 of the Ministry of Finance, during the period from 8th November 2016 to 30th December 2016; and such disclosures are in accordance with the books of account maintained by the Company - Refer Note No. 2.32 of the standalone Ind AS financial statements.



3. भारत के नियंत्रक एवं महा लेखापरीक्षक ने कंपनी अधिनियम, 2013 की धारा 143 की उप धारा (5) के शर्तों में जाँच किए जाने के लिए क्षेत्रों को सूचित करने की ओर निर्देशों जारी किया है, जिसका अनुपालन नीचे दिए जाते हैं।

धारा 143(5) के अधीन जारी किए गए निर्देश	उत्तर/ की गई कार्रवाई	लेखा और वित्तीय विवरण पर प्रभाव
क्या कंपनी को क्रमशः पूर्ण स्वामित्व वाली और पट्टाधृत भूमि के लिए स्पष्ट शीर्ष/पट्टा विलेख है? यदि पूर्ण स्वामित्व वाली और पट्टाधृत भूमि के लिए शीर्ष/पट्टा विलेख उपलब्ध नहीं है तो विवरण दें।	हमें सूचित किया गया है कि कंपनी को क्रमशः पूर्ण स्वामित्व वाली और पट्टाधृत भूमि के लिए स्पष्ट शीर्ष /पट्टा विलेख है।	शून्य
क्या उधार/ऋण/ब्याज आदि के छूट पत्र/बट्टे खाते में डालने के कोई मामला है, उसके कारण और शामिल की गयी राशि।	बेवसूल किए जा रहे ₹162.09 लाख के दावा के 52 मामले हैं, को बट्टे खाते डाले गए हैं। पूर्व वर्षों में इसकी ओर बनाये गये प्रावधान की ओर ₹162.09 लाख की रकम समायोजित किया गया है।	शून्य
क्या अन्य पक्षों के साथ पडी वस्तुसूचियों और सरकार या अन्य प्राधिकारों से उपहार के रूप में प्राप्त परिसंपत्तियों के लिए उचित रिकॉर्ड के रख-रखाव किए जाते हैं।	कंपनी ने अन्य पक्षों के साथ पडी वस्तुसूचियों के लिए उचित रिकॉर्ड के रख-रखाव किए जा रहे हैं। सूचित जैसे, कंपनी को सरकार/ अन्य प्राधिकारियों से कोई उपहार जैसी परिसंपत्ती प्राप्त नहीं हुई है।	शून्य

कृते **अब्राहम एण्ड जोस**
सनदी लेखाकार
(एफ.आर.एन. 000010एस)

स्थान : नई दिल्ली
दिनांक : 22.08.2017

मुकेश के.पी
साझेदार (सदस्यता सं. 214773)

3. The Comptroller and Auditor General of India has issued directions indicating the areas to be examined in terms of sub-section (5) of Section 143 of the Companies Act, 2013, the compliance of which is given hereunder:

Directions issued under section 143 (5)	Reply/Action Taken	Impact on accounts and financial statements
Whether the Company has clear title/ lease deeds for freehold and leasehold land respectively? If not please state the area of freehold and leasehold lands for which title/ lease deeds are not available.	We are informed that the company has clear title/ lease deeds for freehold and leasehold land respectively	Nil
Whether there are any cases of waiver/ write off of debts/ loans/ interest etc., the reasons therefore and the amount involved.	There are 52 cases where claims amounting to Rs 162.09 lakhs, being irrecoverable have been written off. Amount of Rs 162.09 lakhs adjusted towards provision created against the same in earlier years	Nil
Whether proper records are maintained for inventories lying with third parties & assets received as gift from Govt. or other authorities.	The company is maintaining proper records for inventories lying with third parties. As informed, the company has not received any asset as gift from Government/ other authorities.	Nil

For Abraham & Jose
Chartered Accountants
(FRN: 000010S)

Place : New Delhi
Date : 22.08.2017

Mukesh. K.P
Partner (M. No. 214773)



स्वतंत्र लेखापरीक्षकों की रिपोर्ट का अनुबंध क

[31 मार्च 2017 को समाप्त वर्ष के लिए स्टैंडअलोन भारतीय लेखांकन मानकों का वित्तीय विवरण पर एचएलएल लाइफ़केयर लिमिटेड ('कंपनी') के सदस्यों के लिए इसी तारीख की स्वतंत्र लेखापरीक्षकों की रिपोर्ट में "अन्य कानूनी और नियामक अपेक्षाओं पर रिपोर्ट" के अधीन पैरा 1 में संदर्भित।]

कंपनी के वित्तीय विवरण पर एक सही और उचित राय रिपोर्ट करने के उद्देश्य के लिए निष्पादित लेखापरीक्षा प्रक्रियाओं और हमें दिए गए सूचना और स्पष्टीकरण को विचार में रखते हुए और हमारे द्वारा सामान्यतया लेखापरीक्षा में जाँच किए लेखाबही और अन्य रिकॉर्डों के आधार पर, हम रिपोर्ट करते हैं :

- (i) (क) कंपनी ने परिमाणात्मक विवरण और नियत परिसंपत्तियों की स्थिति सहित संपूर्ण विवरण दिखाकर उचित रिकॉर्ड का अनुरक्षण किया है।
 - (ख) वर्ष के दौरान प्रबंधन द्वारा नियत परिसंपत्तियों का प्रत्यक्ष सत्यापन किया गया और कोई भी माल विसंगतियाँ ऐसे सत्यापन पर नहीं देखे। हमारी राय में, अचल परिसंपत्तियों के सत्यापन की आवृत्ति, कंपनी के आकार और उसकी परिसंपत्तियों की प्रकृति को ध्यान में रखते हुए उचित है।
 - (ग) हमें दिए गए सूचना एवं स्पष्टीकरण के अनुसार और कंपनी के रिकॉर्ड की हमारी परीक्षा के आधार पर, अचल परिसंपत्तियों के शीर्षक विलेख कंपनी के नाम पर है।
- (ii) प्रबंधन ने वर्ष के दौरान उचित अंतराल पर वस्तुसूची के प्रत्यक्ष सत्यापन चलाया है। हमें सूचित किया गया है कि प्रत्यक्ष सत्यापन पर कोई माल विसंगतियाँ नहीं पायी गयीं।
- (iii) कंपनी ने अधिनियम की धारा 189 के अधीन रखे गए रजिस्टर में प्रतिपादित कंपनियों, फार्मों या अन्य पार्टियों को प्रतिभूत या अप्रतिभूत कोई भी ऋण स्वीकृत नहीं किया है। तदनुसार आदेश के खंड 3(iii) (क) और 3(iii) (ख) और 3(iii) (ग)के प्रावधान लागू नहीं हैं।
- (iv) हमारी राय में तथा हमें दी गई सूचना और स्पष्टीकरण के अनुसार, कंपनी ने ऋण, निवेश, प्रत्याभूति और प्रतिभूति के संबंध में, अधिनियम की धारा 185 और 186 के प्रावधानों का अनुपालन किया गया।
- (v) वर्ष के दौरान कंपनी ने अधिनियम की धारा 73 से 76 और कंपनी (जमा की स्वीकृति) नियम, 2014 (संशोधित जैसे) के अर्थ में कोई भी जमा को स्वीकृत नहीं किया है। जैसे भी हो, हम रिपोर्ट करते हैं कि पहले की अवधि के दौरान स्वीकृत ₹10,000/- की रकम, वैध वारिस के बीच के विवाद के कारण अप्रदत्त मियादी जमा के अधीन शेष रहा है।
- (vi) हम ने अधिनियम की धारा 148 की उप धारा के अधीन लागत रिकॉर्डों के अनुरक्षण के लिए केंद्र सरकार द्वारा बनाये नियम के अनुसार कंपनी के उत्पादों और सेवाओं के संबंध में कंपनी द्वारा बनाई रखी लेखा बहियों की व्यापक समीक्षा की है तथा हमारी राय है कि प्रत्यक्षतः निर्धारित लेखा और अभिलेखों को बनाकर रखे गये हैं
- (vii) (क) अभिलेखों के अनुसार, कंपनी उपयुक्त प्राधिकारियों के साथ भविष्य निधि, कर्मचारी राज्य बीमा, आय-कर, बिक्री कर, सेवा कर, सीमा शुल्क, उत्पाद शुल्क, मूल्य वर्धित कर, उप कर और अन्य सांविधिक देय सहित निर्विवाद सांविधिक देय जमा करने में सामान्य रूप से नियमित रही है।

हमें दिए गए सूचना एवं स्पष्टीकरण के अनुसार, भविष्य निधि, कर्मचारी राज्य बीमा, आय-कर, बिक्री कर, सेवा कर, सीमा शुल्क, उत्पाद शुल्क, मूल्य वर्धित कर, उप कर और अन्य सांविधिक देय जो इसके लिए लागू हैं, वित्तीय वर्ष के अंतिम तारीख को, देय होने की तारीख से छे महीने से अधिक अवधि के लिए बकाया रहे थे के संबंध में कोई निर्विवाद राशि देय नहीं है।

ANNEXURE A TO THE INDEPENDENT AUDITORS' REPORT

[Referred to in paragraph 1 under 'Report on Other Legal and Regulatory Requirements' in the Independent Auditors' Report of even date to the members of HLL Lifecare Limited ("the company") on the standalone Ind AS financial statements for the year ended 31st March 2017]

Based on the audit procedures performed for the purpose of reporting a true and fair view on the financial statements of the Company and taking into consideration the information and explanations given to us and the books of account and other records examined by us in the normal course of audit, we report that:

- (i) (a) The Company has maintained proper records showing full particulars, including quantitative details and situation of fixed assets;
 - (b) The fixed assets have been physically verified by the management during the year and no material discrepancies were noticed on such verification. In our opinion, the frequency of verification of the fixed assets is reasonable having regard to the size of the Company and the nature of its assets;
 - (c) According to the information and explanations given to us and on the basis of our examination of the records of the Company, the title deeds of the immovable properties are held in the name of the Company;
- (ii) The management has conducted physical verification of inventory at reasonable intervals during the year. We are informed that no material discrepancies were noticed on physical verification;
- (iii) The Company has not granted any loan, secured or unsecured to companies, firms or other parties covered in the register maintained under Section 189 of the Act. Accordingly, the provisions of clauses 3(iii)(a), 3(iii)(b) and 3(iii)(c) of the Order are not applicable;
- (iv) In our opinion and according to the information and explanations given to us, the Company has complied with the provisions of Section 185 and 186 of the Act, with respect to the loans, investments, guarantees and security;
- (v) During the year, the Company has not accepted any deposits within the meaning of Sections 73 to 76 of the Act and the Companies (Acceptance of Deposits) Rules, 2014 (as amended). However, we report that an amount of Rs. 10,000 accepted during earlier period is outstanding under fixed deposit not repaid due to dispute between the legal heirs;
- (vi) We have broadly reviewed the books of account maintained by the Company pursuant to the Rules made by the Central Government for the maintenance of cost records under subsection (1) of Section 148 of the Act in respect of Company's products and services and are of the opinion that, prima facie, the prescribed accounts and records have been made and maintained;
- (vii) (a) According to the records, the Company has been generally regular in depositing undisputed statutory dues including Provident Fund, Employees' State Insurance, Income Tax, Sales Tax, Service tax, Duty of customs, Duty of Excise, Value Added tax, Cess and other statutory dues with the appropriate authorities;

According to the information and explanations given to us, no undisputed amounts payable in respect of Provident Fund, Employees' State Insurance, Income Tax, Sales Tax, Service tax, Duty of customs, Duty of Excise, Value Added tax, Cess and other statutory dues applicable to it, were outstanding, as on the last date of the financial year, for a period more than six months from the date they become payable;



(ख) हमें दिए गए सूचना एवं स्पष्टीकरण के अनुसार, कोई भी विवाद के कारण नीचे को छोड़कर जमा न किए आय कर, बिक्री कर, धन कर, सेवा कर, सीमा कर, उत्पाद शुल्क या उपकर के कोई भी देय नहीं है :-

क्रं सं	सांविधि का नाम	फोरम जहाँ मामला लंबित है।	सम्मिलित रकम (₹ लाख)	अवधि
1	आय कर अधिनियम, 1961	सी आई टी (अपील)	10.12	निर्धारण वर्ष 2008-09
2	वही	आई टी ए टी	18.28	निर्धारण वर्ष 2009-10
3	वही	आईटीएटी	19.82	निर्धारण वर्ष 2010-11
	वही	सी आई टी (अपील)	24.62	निर्धारण वर्ष 2011-12
4	वही	आईटीएटी	39.23	निर्धारण वर्ष 2011-12
5	वही	सी आई टी (अपील)	46.91	निर्धारण वर्ष 2012-13
6	वही	सी आई टी (अपील)	75.34	निर्धारण वर्ष 2013-14
7	वही	सी आई टी (अपील)	51.72	निर्धारण वर्ष 2014-15
8	सीमा शुल्क अधिनियम, 1962	सीमा शुल्क आयुक्त	22.15	2007-08

- (viii) कंपनी ने वर्ष के दौरान वित्तीय संस्थानों, बैंकों और डिबेंचर धारकों के लिए देय राशि की अदायगी में चूक नहीं की है।
- (ix) कंपनी वर्ष के दौरान प्रारंभिक पब्लिक ऑफर या अगले पब्लिक ऑफर (ऋण प्रपत्रों सहित) के माध्यम से कोई भी पैसा जुटा नहीं थी। हमारी राय में या हमें दिए गए सूचना एवं स्पष्टीकरण के अनुसार, कंपनी ने जिस उद्देश्य के लिए ये ऋण प्राप्त हुए थे मियादी ऋण प्रयुक्त किया है।
- (x) निष्पादित लेखापरीक्षा कार्य विधियों और प्रबंध से प्राप्त प्रतिनिधान के आधार पर हम रिपोर्ट करते हैं कि वर्ष के दौरान लेखापरीक्षा के अधीन कंपनी पर या इसके अधिकारियों या कर्मचारियों द्वारा कोई प्रत्यक्ष धोखा ध्यान में नहीं आया है या रिपोर्ट नहीं की गयी है।
- (xi) कॉरपोरेट कार्य मंत्रालय द्वारा जारी की गई अधिसूचना सं जीएसआर 463(ई) दिनांक 5 जून, 2015 द्वारा दी गयी छूट की दृष्टि से प्रबंधकीय पारिश्रमिक के संबंध में अधिनियम की अनुसूची V के साथ पठित धारा 197 के प्रावधान कंपनी के लिए लागू नहीं है। तदनुसार, आदेश के पैरा 3 (xi) लागू नहीं है।
- (xii) यह कंपनी निधि कंपनी नहीं है। इसलिए, आदेश के खंड 3(xii) के प्रावधान कंपनी के लिए लागू नहीं है।
- (xiii) हमारी राय में, संबंधित पार्टियों के साथ सभी लेन देन जहां लागू है कंपनी अधिनियम, 2013 की धारा 177 और 188 के अनुपालन में हैं और विवरण लागू लेखा मानकों द्वारा अपेक्षित जैसे वित्तीय विवरणों में प्रकट किये गये हैं।
- (xiv) कंपनी ने किसी भी अधिमाम्य आबंटन या शेयरों के प्राइवेट प्लेसमेंट या पूर्ण या आंशिक रूप से परिवर्तनीय डिबेंचर नहीं बना दिया है।
- (xv) निष्पादित लेखा परीक्षा प्रक्रिया और प्रबंधक के द्वारा दिए गए जानकारी एवं स्पष्टीकरण के आधार पर कंपनी ने निदेशकों और उनके साथ संबंधित व्यक्तियों के साथ कोई भी गैर-नकद लेनदेन प्रारंभ नहीं किया है। तदनुसार, आदेश के खंड 3(xv) के प्रावधान लागू नहीं हैं।
- (xvi) हमारी राय में, कंपनी को भारतीय रिजर्व बैंक अधिनियम, 1934 की धारा 45 आईए के अधीन पंजीकृत की जाने की आवश्यकता नहीं है और तदनुसार, आदेश के खंड 3(xvi) के प्रावधान कंपनी के लिए लागू नहीं है।

कृते अब्राहम एण्ड जोस

सनदी लेखाकार

(एफ.आर एन. 000010एस)

स्थान : नई दिल्ली
दिनांक : 22.08.2017

मुकेश के.पी
साझेदार (सदस्यता सं. 214773)

- (b) According to the information and explanations given to us, there are no dues of Income Tax, Sales Tax, Wealth Tax, Service Tax, customs Tax, Excise Duty or Cess not deposited on account of any dispute except:

Sl. No	Name of the Statute	Forum where the matter is pending	Amount involved (Rs. lakhs)	Period
1	The Income Tax Act, 1961	CIT (Appeals)	10.12	Asst.Yr 2008-09
2	Do	ITAT	18.28	Asst.Yr 2009-10
3	Do	ITAT	19.82	Asst.Yr 2010-11
	Do	CIT (Appeals)	24.62	Asst.Yr 2011-12
4	Do	ITAT	39.23	Asst.Yr 2011-12
5	Do	CIT (Appeals)	46.91	Asst.Yr 2012-13
6	Do	CIT (Appeals)	75.34	Asst.Yr 2013-14
7	Do	CIT (Appeals)	51.72	Asst.Yr 2014-15
8	Customs Act, 1962	Commissioner of Customs	22.15	2007-08

- (viii) The Company has not defaulted in repayment of dues to the financial institutions, banks and debenture holders during the year;
- (ix) The Company did not raise any money by way of initial public offer or further public offer (including debt instruments) during the year. In our opinion and according to information and explanation given to us the Company has applied the term loans for the purpose for which these loans were obtained;
- (x) Based on the audit procedures performed and the representations obtained from the management we report that no material fraud on or by the Company by its officers or its employees has been noticed or reported during the year under audit;
- (xi) In view of exemption given Vide notification No. GSR 463(E) dated 5th June 2015 issued by Ministry of Corporate Affairs provisions of Section 197 read with Schedule V of the Act regarding managerial remuneration are not applicable to the Company. Accordingly, paragraph 3(xi) of the Order is not applicable;
- (xii) The Company is not a Nidhi Company. Therefore, the provisions of clause 3(xii) of the order are not applicable to the Company;
- (xiii) In our opinion, all transactions with the related parties are in compliance with Section 177 and 188 of the Companies Act, 2013, where applicable, and the details have been disclosed in the financial statements as required by the applicable accounting Standards;
- (xiv) The Company has not made any preferential allotment or private placement of shares or fully or partly convertible debentures during the year;
- (xv) Based on the audit procedures perform and the information and explanations given by the management, the Company has not entered into any non-cash transactions with directors or persons connected with him. Accordingly, the provisions of clause 3(xv) of the Order are not applicable to the Company;
- (xvi) In our opinion, the Company is not required to be registered under section 45 IA of the Reserve Bank of India Act, 1934 and accordingly the provisions of clause 3(xvi) of the Order are not applicable to the Company.

For Abraham and Jose
Chartered Accountants
(FRN 000010S)

Place: New Delhi
Date: 22.08.2017

Mukesh K. P.
Partner (M. No. 214773)



स्वतंत्र लेखापरीक्षकों की रिपोर्ट का अनुबंध -ख

समाप्त वर्ष 31 मार्च, 2017 के लिए स्टैंडअलोन भारतीय लेखांकन मानकों के वित्तीय विवरणों पर एचएलएल लाइफकेयर लिमिटेड (कंपनी), के सदस्यों के लिए समेकित वित्तीय विवरणों पर उसी तारीख पर स्वतंत्र लेखापरीक्षकों की रिपोर्ट में अन्य विधिक और विनियामक अपेक्षाओं पर रिपोर्ट के अधीन पैरा 2 (एफ) में संदर्भित।

कंपनी अधिनियम 2013 ('अधिनियम') की धारा 143 की उप धारा 3 के खंड (i) के अधीन आंतरिक वित्तीय नियंत्रण पर रिपोर्ट

हमने, उस तारीख पर समाप्त वर्ष के लिए कंपनी के स्टैंडअलोन भारतीय लेखांकन मानकों का वित्तीय विवरण के हमारी लेखापरीक्षा के साथ मिलकर, 31 मार्च 2017 को समाप्त वर्ष के लिए एचएलएल लाइफकेयर लिमिटेड ("कंपनी") के वित्तीय रिपोर्टिंग पर आंतरिक वित्तीय नियंत्रणों की लेखापरीक्षा की है।

आंतरिक वित्तीय नियंत्रणों के लिए प्रबंध की जिम्मेदारी

कंपनी के प्रबंध, भारतीय सनदी लेखाकार संस्थान ("आईसीएआई") द्वारा जारी किये गये वित्तीय रिपोर्टिंग पर आंतरिक वित्तीय नियंत्रणों की लेखापरीक्षा पर मार्गदर्शन नोट में प्रस्तावित आंतरिक नियंत्रण के अनिवार्य घटकों पर विचार करते हुए कंपनी द्वारा संस्थापित वित्तीय रिपोर्टिंग मानक पर आंतरिक नियंत्रण पर आधारित आंतरिक वित्तीय नियंत्रणों को संस्थापित और अनुरक्षण करने के लिए उत्तरदायी है। इन उत्तरदायित्वों में पर्याप्त आंतरिक वित्तीय नियंत्रणों की परिकल्पना, कार्यान्वयन और अनुरक्षण शामिल है, जो, कंपनी अधिनियम 2013 ("अधिनियम") के अधीन अपेक्षित जैसे, कंपनी की नीतियों के अनुपालन, इसकी परिसंपत्तियों की सुरक्षा, धोखाधड़ी एवं त्रुटियों का निवारण एवं खोज, लेखा अभिलेखों का सटीकता एवं संपूर्णता और विश्वसनीय वित्तीय सूचना की समयोचित तैयारी सहित इसके व्यवसाय के व्यवस्थित और कुशल संचालन सुनिश्चित करने के लिए प्रभावी रूप से संचालन किये गये।

लेखापरीक्षकों का उत्तरदायित्व

हमारी लेखापरीक्षा के आधार पर वित्तीय रिपोर्टिंग पर कंपनी के आंतरिक वित्तीय नियंत्रणों पर राय प्रकट करना हमारा उत्तरदायित्व है। कंपनी अधिनियम 2013 की धारा 143(10) के अधीन विनिर्दिष्ट आईसीएआई द्वारा जारी किए गए वित्तीय रिपोर्टिंग (मार्गनिर्देश नोट) मानकों पर आंतरिक वित्तीय नियंत्रणों की मार्गनिर्देश नोट के अनुसार उस हद तक आंतरिक वित्तीय नियंत्रणों की लेखापरीक्षा के लिए लागू है, हमने अपनी लेखापरीक्षा की, दोनों भारत के सनदी लेखाकारों द्वारा जारी किये गये। उन मानकों और मार्गनिर्देश नोट यह अपेक्षित करता है कि हम नैतिक अपेक्षाओं के साथ अनुपालन करें और यदि वित्तीय रिपोर्टिंग पर पर्याप्त आंतरिक वित्तीय नियंत्रण संस्थापित और अनुरक्षित किये गये और यदि ऐसे नियंत्रण सभी भौतिक मामलों पर प्रभावी रूप से चालू किया गया है, संबंधी उचित आश्वासन प्राप्त करने की ओर लेखापरीक्षा का नियोजन और निष्पादन करना।

हमारी लेखापरीक्षा में वित्तीय रिपोर्टिंग पर आंतरिक वित्तीय नियंत्रण प्रणाली और उनके प्रचालन प्रभावकारिता की पर्याप्तता के संबंध में लेखापरीक्षा सबूत प्राप्त करने के लिए प्रक्रियाओं का निष्पादन शामिल है। वित्तीय रिपोर्टिंग पर आंतरिक वित्तीय नियंत्रण की हमारी लेखापरीक्षा में वित्तीय रिपोर्टिंग पर आंतरिक वित्तीय नियंत्रण की समझ प्राप्त करना, जोखिम का निर्धारण करना है कि प्रत्यक्ष कमज़ोरी विद्यमान है, और डिज़ाइन की जाँच एवं मूल्यांकन करना और मूल्यांकित जोखिम पर आधारित आंतरिक नियंत्रण की प्रभावकारिता का प्रचालन शामिल है। लेखापरीक्षकों के निर्णय के आधार पर प्रक्रियाओं का चयन किया गया, जिस में वित्तीय विवरणों के प्रत्यक्ष गलत बयान की जोखिमों का मूल्यांकन शामिल है, चाहे वह धोखाधड़ी या गलती के कारण हो।

हम विश्वास करते हैं कि हमें प्राप्त लेखापरीक्षा प्रमाण कंपनी के वित्तीय रिपोर्टिंग पर आंतरिक वित्तीय नियंत्रण प्रणाली पर हमारी लेखापरीक्षा राय के लिए एक आधार प्रदान करने को पर्याप्त और उचित है।

वित्तीय रिपोर्टिंग पर आंतरिक वित्तीय नियंत्रण का अर्थ

एक कंपनी के वित्तीय रिपोर्टिंग पर आंतरिक वित्तीय नियंत्रण, वित्तीय रिपोर्टिंग की विश्वसनीयता से संबंधित पर्याप्त आश्वासन प्रदान करने और साधारणतया स्वीकृत लेखांकन सिद्धांतों के अनुसार बाहरी उद्देश्यों के लिए वित्तीय विवरण की तैयारी करने की ओर, अभिकल्पित प्रक्रिया है।

एक कंपनी के वित्तीय रिपोर्टिंग पर आंतरिक वित्तीय नियंत्रण में निम्नलिखित नीतियाँ और प्रक्रियाँ शामिल हैं :

1. अभिलेखों के अनुरक्षण के संबंध में, कंपनी की परिसंपत्तियों के लेनदेन और संचालन में सही एवं काफी उचित विवरण प्रतिबिंबित होते हैं।
2. उचित आश्वासन प्रदान करना है कि सामान्य रूप से स्वीकृत लेखांकन सिद्धांतों के अनुसार वित्तीय विवरणों की तैयारी के लिए अनुमति देने की आवश्यकता के रूप में लेन-देन रिकॉर्ड किये गये हैं, और केवल कंपनी के प्रबंधन और निदेशकों के प्राधिकरण के अनुसार, कंपनी के प्राप्ति एवं खर्च किये जा रहे हैं।
3. कंपनी की परिसंपत्तियों के अप्राधिकृत अधिग्रहण, उपयोग या प्रकृति के रोकथाम या समय पर खोज, से संबंधित उचित आश्वासन प्रदान करना, जिसको वित्तीय विवरण पर प्रत्यक्ष प्रभाव होगा।

ANNEXURE B TO THE INDEPENDENT AUDITORS' REPORT

[Referred to in paragraph 2(f) under 'Report on Other Legal and Regulatory Requirements' in the Independent Auditors' Report of even date to the members of HLL Lifecare Limited ("the company") on the standalone Ind AS financial statements for the year ended 31st March 2017]

Report on the Internal Financial Controls under Clause (i) of Sub-section 3 of Section 143 of the Companies Act, 2013("the Act")

We have audited the internal financial controls over financial reporting of **HLL LIFECARE LIMITED** ('the Company') as of 31st March 2017 in conjunction with our audit of the standalone Ind AS financial statements of the Company for the year ended on that date.

Management's Responsibility for Internal Financial Controls

The Company's management is responsible for establishing and maintaining internal financial controls based on the internal control over financial reporting criteria established by the Company considering the essential components of the internal control stated in the Guidance Note on Audit of Internal Financial Controls over Financial Reporting issued by the Institute of Chartered Accountants of India ('ICAI'). These responsibilities include the design, implementation and maintenance of adequate internal financial controls that were operating effectively for ensuring the orderly and efficient conduct of its business, including adherence to company's policies, the safeguarding of its assets, the prevention and detection of frauds and errors, the accuracy and completeness of the accounting records, and the timely preparation of reliable financial information, as required under the Companies Act, 2013.

Auditor's Responsibility

Our responsibility is to express an opinion on the Company's internal financial controls over financial reporting based on our audit. We conducted our audit in accordance with the Guidance Note on Audit of Internal Financial Controls over Financial Reporting (the 'Guidance Note') and the Standards on Auditing, issued by the ICAI and deemed to be prescribed under Section 143(10) of the Companies Act, 2013, to the extent applicable to an audit of internal financial controls, both issued by the Institute of Chartered Accountants of India. Those Standards and the Guidance Note require that we comply with ethical requirements and plan and perform the audit to obtain reasonable assurance about whether adequate internal financial controls over financial reporting were established and maintained and if such controls operated effectively in all material respects.

Our audit involves performing procedures to obtain audit evidence about the adequacy of the internal financial controls system over financial reporting and their operating effectiveness. Our audit of internal financial controls over financial reporting included obtaining an understanding of internal financial controls over financial reporting, assessing the risk that a material weakness exists, and testing and evaluating the design and operating effectiveness of internal control based on the assessed risk. The procedures selected depend on the auditors' judgment, including the assessment of the risks of material misstatement of the financial statements, whether due to fraud or error.

We believe that the audit evidence we have obtained is sufficient and appropriate to provide a basis for our audit opinion on the Company's internal financial controls system over financial reporting.

Meaning of Internal Financial Controls over Financial Reporting

A Company's internal financial control over financial reporting is a process designed to provide reasonable assurance regarding the reliability of financial reporting and the preparation of financial statements for external purposes in accordance with generally accepted accounting principles.

A Company's internal financial control over financial reporting includes those policies and procedures that:

1. pertain to the maintenance of records that, in reasonable details, accurately and fairly reflect the transactions and dispositions of the assets of the Company;
2. provide reasonable assurance that transactions are recorded as necessary to permit preparation of financial statements in accordance with generally accepted accounting principles, and that receipts and expenditures of the Company are being made only in accordance with authorizations of management and directors of the Company; and
3. provide reasonable assurance regarding the prevention or timely detection of unauthorized acquisition, use, or disposition of the Company's assets that could have a material effect on the financial statements.



वित्तीय रिपोर्टिंग पर आंतरिक नियंत्रण की निहित सीमायें

कूटसंधि या नियंत्रण के अनुचित प्रबंधन अधिरोहन की संभावना सहित वित्तीय रिपोर्टिंग पर आंतरिक नियंत्रण की निहित सीमाओं के कारण, त्रुटि या धोखाधड़ी से प्रत्यक्ष गलत विवरण उत्पन्न हो सकता है और पता नहीं लिया जा सकता है। साथ ही, भविष्य की अवधि के लिए वित्तीय रिपोर्टिंग पर आंतरिक वित्तीय नियंत्रण के किसी मूल्यांकन का अनुमान जोखिम के अधीन है कि स्थितियों में बदलाव के कारण वित्तीय रिपोर्टिंग पर आंतरिक वित्तीय नियंत्रण अपर्याप्त हो जायेगा या नीतियों या प्रक्रियाओं के साथ अनुपालन की डिग्री खराब हो सकती है।

प्रतिबंध राय

हमारी राय में, कंपनी ने हाल ही में संस्थापित रिटेल बिजनेस डिवीजन (आर बी डी) के मामले को छोड़कर जहाँ डेटा एकीकरण के संबंध में नियंत्रण मज़बूत किया जाना है, सभी प्रत्यक्ष पहलुओं में, वित्तीय रिपोर्टिंग पर पर्याप्त आंतरिक वित्तीय नियंत्रण है, और भारतीय सनदी लेखाकार संस्थान द्वारा जारी की गयी वित्तीय रिपोर्टिंग पर आंतरिक वित्तीय नियंत्रण लेखापरीक्षा पर मार्गनिर्देश नोट में दिये आंतरिक नियंत्रण के आवश्यक घटकों पर विचार करते हुए, कंपनी द्वारा संस्थापित वित्तीय रिपोर्टिंग मानदंड पर आंतरिक नियंत्रण के आधार पर, वित्तीय रिपोर्टिंग पर ऐसा आंतरिक वित्तीय नियंत्रण 31 मार्च 2017 तक प्रभावी रूप से प्रचालन कर रहे थे। हम ने पहचान की गयी प्रत्यक्ष कमज़ोरी पर विचार किया और 31 मार्च, 2017 को समाप्त वर्ष के लिये कंपनी के स्टैंडअलोन भारतीय लेखांकन मानकों के वित्तीय विवरण के हमारे लेखापरीक्षा में लागू किये गये लेखापरीक्षा परीक्षणों की प्रकृति, समय और सीमा का निर्धारण करके उपर्युक्त रिपोर्ट की है और इस प्रत्यक्ष कमज़ोरी कंपनी के स्टैंडअलोन भारतीय लेखांकन मानकों के वित्तीय विवरण पर हमारी राय प्रभावित नहीं करता है।

कृते अब्राहम एण्ड जोस
सनदी लेखाकार
(एफ.आर एन. 000010एस)

स्थान : नई दिल्ली
दिनांक : 22.08.2017

मुकेश के.पी
साझेदार (सदस्यता सं. 214773)

Inherent Limitations of Internal Controls Over Financial Reporting

Because of the inherent limitations of internal controls over financial reporting, including the possibility of collusion or improper management override of controls, material misstatements due to error or fraud may occur and not be detected. Also, projections of any evaluation of the internal financial controls over financial reporting to future periods are subject to the risk that the internal financial control over financial reporting may become inadequate because of changes in conditions, or that the degree of compliance with policies or procedure may deteriorate.

Qualified Opinion

In our opinion, the company has, except in the case of Retail Business Division (RBD) newly established where controls with respect to data integration needs to be strengthened, in all material respects, an adequate internal financial controls over financial reporting and such internal financial controls over financial reporting were operating effectively as at 31st March 2017, based on the internal control over financial reporting criteria established by the Company considering the essential components of internal control stated in the Guidance Note on Audit of Internal Financial Controls over Financial Reporting issued by the ICAI.

We have considered the material weakness identified and reported above in determining the nature, timing, and extent of audit tests applied in our audit of the standalone Ind AS financial statements of the Company for the year ended 31st March 2017, and this material weakness does not affect our opinion on the standalone Ind AS financial statements of the Company

For Abraham and Jose
Chartered Accountants
(FRN 000010S)

Place : New Delhi
Date : 22.08.2017

Mukesh. K.P
Partner (M.No. 214773)



कार्यालय प्रधाननिदेशक वाणिज्यिक लेखा परीक्षा
एवं पदेन सदस्य, लेखा परीक्षा बोर्ड-क्ष, नई दिल्ली
सं.599-पीडीसीए/एमएबी-क्ष/एनइज़ड/लेखा/एचएलएल लाइफ़केयर लिमिटेड/2017-18/3681

दिनांक 27.09.2017

गोपनीय

सेवा में

अध्यक्ष एवं प्रबंध निदेशक
एचएलएल लाइफ़केयर लिमिटेड,
एचएलएल भवन, पूजपुरा पी.ओ.
तिरुवनंतपुरम - 695012(केरल)

विषय : एचएलएल लाइफ़केयर लिमिटेड के 31 मार्च 2017 को समाप्त वर्ष के स्टैंडअलोन लेखों पर कंपनी अधिनियम, 2013 के 143(6)(बी) के तहत भारत के नियंत्रक व महा लेखापरीक्षक की टिप्पणियाँ।

महोदय,

मैं एचएलएल लाइफ़केयर लिमिटेड (स्टैंडअलोन)के 31 मार्च, 2017को समाप्त वर्ष के लेखों पर कंपनी अधिनियम 2013 के 143 (6)(बी) के तहत भारत के नियंत्रक व महा लेखापरीक्षक की टिप्पणियाँ इसके साथ संलग्न करता हूँ।

इस पत्रकी पावती कृपया दीजिए।

Encl: As above

(एल. सिद्धार्ता सिंह)

प्रधान निदेशक वाणिज्यिक लेखा परीक्षा
एवं पदेन सदस्य, लेखा परीक्षा बोर्ड-IV

संलग्नक : उपरोक्त ।

Office of the Principal Director of Commercial Audit &
Ex-Officio Member Audit Board-IV, New Delhi
No. 599-PDCA/MAB-IV/NZ/A/cs/HLL Lifecare Ltd./2017-18/3681

Date 27.09.2017

CONFIDENTIAL

To

The Chairman and Managing Director,
HLL Lifecare Ltd.
HLL Bhavan, Poojappura P.O.
Thiruvananthapuram-695012 (Kerala)

Sub : Comments of the Comptroller & Auditor General of India under 143 (6) (b) of the Companies Act, 2013 on the Standalone accounts of HLL Lifecare Limited (Standalone), for the year ended 31st March 2017.

Sir,

I am to enclose herewith the comments of the Comptroller & Auditor General of India under 143 (6) (b) of the Companies Act, 2013 on the accounts of the HLL Lifecare Limited (Standalone) for the year ended 31st March 2017.

The receipt of the letter may kindly be acknowledged.

Yours faithfully

(L. Siddhartha Singh)
Principal Director of Commercial Audit &
Ex-Officio Member Audit Board-IV

Encl: As above



**एचएलएल लाइफ़केयर लिमिटेड (स्टैंडअलोन) के 31 मार्च 2017 को समाप्त वर्ष के वित्तीय विवरणों पर
कंपनी अधिनियम 2013 की धारा 143 (6) (बी) के अधीन भारत के नियंत्रक एवं महा
लेखापरीक्षक की टिप्पणियाँ**

कंपनी अधिनियम 2013 के अधीन निर्धारित वित्तीय रिपोर्टिंग रूपरेखा के अनुसार 31 मार्च 2017 को समाप्त वर्ष के एचएलएल लाइफ़केयर लिमिटेड (स्टैंडअलोन) के वित्तीय विवरण तैयार करना कंपनी के प्रबंधन का उत्तरदायित्व है। अधिनियम की धारा 143(10) के अधीन निर्धारित लेखापरीक्षण पर मानकों के अनुसार स्वतंत्र लेखापरीक्षा के आधार पर अधिनियम की धारा 143 के अधीन वित्तीय विवरणों पर राय व्यक्त करने के लिए अधिनियम की धारा 139(5) के अधीन भारत के नियंत्रक एवं महा लेखापरीक्षक द्वारा नियुक्त सांविधिक लेखापरीक्षक/लेखापरीक्षक उत्तरदायी है। यह कहा गया है कि यह उन के द्वारा उनके दिनांक 22 अगस्त, 2017 की लेखापरीक्षा रिपोर्ट के अनुसार किए गए हैं।

मैंने, भारत के नियंत्रक महा लेखापरीक्षक की तरफ से कंपनी अधिनियम की धारा 143 (6) (ए) के अधीन एचएलएल लाइफ़केयर लिमिटेड (स्टैंडअलोन) के 31 मार्च 2017 को समाप्त वित्तीय विवरण के अनुपूरक लेखापरीक्षा आयोजित की है। यह अनुपूरक लेखापरीक्षा सांविधिक लेखापरीक्षक के कार्यकारी कागज़ात की पहुँच के बिना स्वतंत्र रूप से किया गया है तथा सांविधिक लेखापरीक्षक की पूछताछ और कंपनी के कार्मिकतथा चयनात्मक परीक्षा के कुछ लेखा रिकॉर्डों पर मुख्यतः सीमित है। मेरी लेखापरीक्षाके आधार पर, कोई टिप्पणी उठाने वाले या सांविधिक लेखापरीक्षकों की रिपोर्ट के अनुपूरक होने वाले कोई महत्वपूर्ण बात मेरी ज्ञान में नहीं आयी है।

भारत के नियंत्रक एवं महा लेखापरीक्षक की तरफ से

स्थान : नई दिल्ली
तारीख : 27.09.2017

(एल. सिद्धार्ता सिंह)
प्रधान निदेशक वाणिज्यिक लेखा परीक्षा
एवं पदेन सदस्य, लेखा परीक्षा बोर्ड-IV

COMMENTS OF THE COMPTROLLER AND AUDITOR GENERAL OF INDIA UNDER SECTION 143 (6) (b) OF THE COMPANIES ACT, 2013 ON THE FINANCIAL STATEMENTS OF HLL LIFECARE LIMITED (STANDALONE) FOR THE YEAR ENDED 31ST MARCH, 2017

The preparation of financial statements of **HLL LIFECARE LIMITED (Standalone)** for the year ended 31st March, 2017 in accordance with the financial reporting framework prescribed under the Companies Act, 2013 (Act) is the responsibility of the management of the Company. The statutory auditor/auditors appointed by the Comptroller and Auditor General of India under section 139 (5) of the Act is/are responsible for expressing opinion on the financial statements under section 143 of the Act based on independent audit in accordance with standards on auditing prescribed under section 143 (10) of the Act. This is stated to have been done by them vide their **Audit Report dated 22nd August, 2017**.

I, on behalf of the Comptroller and Auditor General of India have conducted a supplementary audit under section 143 (6) (a) of the Act of the financial statements of **HLL LIFECARE LIMITED (Standalone)** for the year ended 31st March 2017. The supplementary audit has been carried out independently without access to the working papers of the statutory auditors and is limited primarily to inquiries of the statutory auditors and the company personnel and a selective examination of some of the accounting records. On the basis of my audit nothing significant has come to my knowledge which would give rise to any comment upon or supplement to statutory auditors' report.

**For and on behalf of the
Comptroller and Auditor General of India**

**(L. Siddhartha Singh)
Principal Director of Commercial Audit &
Ex-Officio Member Audit Board-IV**

**Place : New Delhi
Date : 27.09.2017**



31 मार्च, 2017 का तुलन-पत्र

	विवरण	टिप्पणी सं	31.03.2017 तक (₹ लाखों में)	31.03.2016 तक (₹ लाखों में)	01.04.2015 तक (₹ लाखों में)
क	परिसंपत्तियाँ				
	गैर चालू परिसंपत्तियाँ				
	संपत्ति, संयंत्र और उपकरण	3	24,750.61	23,540.73	22,620.96
	चालू पूँजी कार्य	3	10,878.31	8,640.82	7,493.40
	अमूर्त परिसंपत्तियाँ	3	710.30	696.86	828.29
			36,339.22	32,878.41	30,942.65
	वित्तीय परिसंपत्तियाँ				
	i) निवेश	4	29,165.52	29,113.17	19,425.17
	ii) अन्य	5	463.17	475.45	-
	आस्थगित कर परिसंपत्तियाँ (निवल)	6	658.06	-	-
	अन्य गैर चालू परिसंपत्तियाँ	7	1,163.29	817.78	4,814.82
	चालू परिसंपत्तियाँ		67,789.26	63,284.81	55,182.64
	वस्तुसूचियाँ	8	15,365.71	9,682.70	10,088.81
	वित्तीय परिसंपत्तियाँ				
	i) व्यापार प्राप्य वस्तुएं	9	54,877.69	60,264.61	62,236.92
	ii) रोकड़ व रोकड़ समतुल्य	10 क	2,451.80	1,689.14	1,104.94
	iii) उपर्युक्त (ii) के अलावा बैंक शेष	10 ख	338.09	522.65	228.83
	iv) अन्य	11	7,085.08	5,717.86	6,307.79
	अन्य चालू परिसंपत्तियाँ	12	679.40	546.11	706.82
			80,797.77	78,423.07	80,674.11
	बिक्री के लिए रखी वर्गीकृत परिसंपत्तियाँ		13.46	57.90	28.89
	कोन्ट्रा के अनुसार न्यास के अधीन हुई परियोजनाओं के रोकड़ व बैंक शेष				
	कुल परिसंपत्तियाँ		1,00,720.70	96,764.50	73,723.93
			2,49,321.19	2,38,530.28	2,09,609.57
(क)	इक्विटी व देयताएं				
	इक्विटी				
	(क) इक्विटी शेयर पूँजी	13	29,041.50	29,041.50	19,353.50
	(ख) अन्य इक्विटी	14	22,946.09	25,950.97	27,675.30
			51,987.59	54,992.47	47,028.80
	देयताएं				
	गैर चालू देयताएं				
	वित्तीय देयताएं				
	(क) उधार	15	10,280.16	4,095.10	5,153.60
	(ख) प्रावधान	16	-	121.78	131.67
	(ग) आस्थगित कर देयताएं (निवल)	6	-	903.90	653.85
	(घ) अन्य गैर चालू देयताएं	17	1,444.66	-	-
			11,724.82	5,120.78	5,939.12
	चालू देयताएं				
	वित्तीय देयताएं				
	(क) उधार	18	38,563.93	44,378.06	37,657.56
	(ख) व्यापार देय	19	27,511.32	19,230.27	20,952.75
	(ग) अन्य वित्तीय देयताएं	20	17,907.14	17,270.59	23,343.98
	प्रावधान	21	905.69	773.61	963.43
			84,888.08	81,652.53	82,917.72
	बिक्री के लिए रखे वर्गीकृत परिसंपत्ति से सीधे जुड़ी देयताएं		-	-	-
	कोन्ट्रा के अनुसार न्यास के अधीन हुई परियोजनाओं के लिए प्राप्त अग्रिम				
	कुल इक्विटी व देयताएं		1,00,720.70	96,764.50	73,723.93
			2,49,321.19	2,38,530.28	2,09,609.57
	महत्वपूर्ण लेखांकन नीतियाँ	1			
	वित्तीय विवरण के लिए व्याख्यात्मक टिप्पणियाँ	2			

निदेशक मंडल की तरफ से

इसी तारीख की हमारी रिपोर्ट संलग्न है।
कृते मैसर्स अब्राहम एण्ड जोस सनदी लेखाकार
(एफ आर एन. 000010 एस)

आर.पी.खण्डेलवाल
निदेशक (वित्त) एवं
अध्यक्ष एवं प्रबंध निदेशक प्रभारी
डिन: 00388355

ई.ए.सुब्रमण्यन
निदेशक (तकनीकी)
एवं प्रचालन)
डिन: 06818313

पी.श्रीकुमार
कंपनी सचिव एवं
वरिष्ठ उपाध्यक्ष (मानव संसाधन)
एफसीएस: 5875

आर.गणेशन
वरिष्ठ उपाध्यक्ष (वित्त)
एवं मुख्य वित्त अधिकारी
एफसीए: 26723

सी.ए. मुकेश.के.पी
साझेदार
सदस्यता सं. 214773

स्थान : नई दिल्ली
तारीख : 22.8.2017

वार्षिक रिपोर्ट 2016-2017

BALANCE SHEET AS AT 31st MARCH 2017

	Particulars	Note No	ASAT	ASAT	ASAT
			31.03.2017 (₹ lacs)	31.03.2016 (₹ lacs)	31.03.2015 (₹ lacs)
A	ASSETS				
	Non-current assets				
	Property, Plant & Equipment	3	24,750.61	23,540.73	22,620.96
	Capital work-in-progress	3	8,640.82	7,493.40	
	Intangible assets	3	710.30	696.86	828.29
			36,339.22	32,878.41	30,942.65
	Financial Assets				
	i) Investments	4	29,165.52	29,113.17	19,425.17
	ii) Others	5	463.17	475.45	-
	Deferred tax Assets (Net)	6	-	-	-
	Other Non Current Assets	7	1,163.29	817.78	4,814.82
			67,789.26	63,284.81	55,182.64
	Current assets				
	Inventories	8	15,365.71	9,682.70	10,088.81
	Financial Assets				
	i) Trade receivables	9	54,877.69	60,264.61	62,236.92
	ii) Cash and cash equivalents	10.a	2,451.80	1,689.14	1,104.94
	iii) Bank balance other than (ii) above	10.b	338.09	522.65	228.83
	iv) Others	11	7,085.08	5,717.86	6,307.79
	Other current assets	12	679.40	546.11	706.82
			80,797.77	78,423.07	80,674.11
	Assets classified as held for sale		13.46	57.90	28.89
	Cash and Bank balances of Projects held under trust as per contra		1,00,720.70	96,764.50	73,723.93
	TOTAL ASSETS		2,49,321.19	2,38,530.28	2,09,609.57
A	EQUITY AND LIABILITIES				
	Equity				
	(a) Equity Share Capital	13	29,041.50	29,041.50	19,353.50
	(b) Other Equity	14	22,946.09	25,950.97	27,675.30
			51,987.59	54,992.47	47,028.80
	Liabilities				
	Non-current liabilities				
	Financial Liabilities				
	(a) Borrowings	15	10,280.16	4,095.10	5,153.60
	(b) Provisions	16	-	121.78	131.67
	(c) Deferred tax liabilities (net)	6	-	903.90	653.85
	(d) Other non current liabilities	17	1,444.66	-	-
			11,724.82	5,120.78	5,939.12
	Current liabilities				
	Financial Liabilities				
	(a) Borrowings	18	38,563.93	44,378.06	37,657.56
	(b) Trade payables	19	27,511.32	19,230.27	20,952.75
	(c) Other financial liabilities	20	17,907.14	17,270.59	23,343.98
	Provisions	21	905.69	773.61	963.43
			84,888.08	81,652.53	82,917.72
	Liabilities directly associated with assets classified as held for sale		-	-	-
	Advances Received for Projects held under Trust as per contra		1,00,720.70	96,764.50	73,723.93
	TOTAL EQUITY LIABILITIES		2,49,321.19	2,38,530.28	2,09,609.57
	Significant Accounting Policies	1			
	Explanatory notes to Financial Statements	2			

For and on behalf of the Board of Directors

Vide our report of even date attached

For Abraham and Jose
Chartered Accountants
 (FRN 000010S)

R.P. Khandelwal
 Director (F) & CMD i/c
 DIN: 00388355

E.A. Subramanian
 Director (T&O)
 DIN: 06818313

P. Sreekumar
 Company Secretary & SVP(HR)
 FCS: 5875

R. Ganesan
 SVP (F) & CFO
 FCA: 26723

CA. Mukesh. K.P
 Partner
 M.No. 214773

Place : New Delhi
 Date : 22.8.2017



31 मार्च, 2017 को समाप्त वर्ष के लिए इक्विटी में परिवर्तन का विवरण

क. इक्विटी शेयर पूंजी

₹ लाखों में

1 अप्रैल, 2015 के प्रारंभिक शेष	वर्ष के दौरान इक्विटी शेयर पूंजी में परिवर्तन	31 मार्च, 2016 के अंत में शेष	वर्ष के दौरान इक्विटी शेयर पूंजी में परिवर्तन	31 मार्च, 2017 के अंत में शेष
19,353.50	9,688.00	29,041.50	-	29,041.50

ख. अन्य इक्विटी

₹ लाखों में

विवरण	आरक्षित एवं अधिशेष				कुल
	लंबित शेयर आबंटन	लाभांश समकरण आरक्षण	सामान्य आरक्षण	प्रतिधारित आय	
1 अप्रैल, 2015 के प्रारंभिक शेष	4000.00	129.74	23,545.52	-	27675.25
वर्ष के दौरान लाभ				2714.32	
अन्य व्यापक आय				27.28	
कुल व्यापक आय				2741.60	
इस पर कर सहित लाभांश				(465.87)	
सामान्य आरक्षण में अंतरण			2,275.73	(2,275.73)	
31 मार्च, 2016 की अंत में शेष	-	129.74	25,821.25	-	25,950.97
वर्ष के लिए लाभ				(2,538.21)	
अन्य व्यापक आय				0.82	
कुल व्यापक आय				(2,539.03)	
इस पर कर सहित लाभांश				(465.87)	
31 मार्च, 2017 के अंतिम शेष	-	129.74	25,821.25	(3,004.90)	22,946.09

निदेशक मंडल की तरफ से

इसी तारीख की हमारी रिपोर्ट संलग्न है।
कृते मैसर्स अब्राहम एण्ड जोस
सनदी लेखाकार
(एफ आर एन. 000010 एस)

आर.पी.खण्डेलवाल
निदेशक (वित्त) एवं
अध्यक्ष एवं प्रबंध निदेशक प्रभारी
डिन: 00388355
स्थान : नई दिल्ली
तारीख : 22.8.2017

ई.ए.सुब्रमण्यन
निदेशक (तकनीकी
एवं प्रचालन)
डिन: 06818313

पी.श्रीकुमार
कंपनी सचिव एवं
वरिष्ठ उपाध्यक्ष (मानव संसाधन)
एफसीएस: 5875

आर.गणेशन
वरिष्ठ उपाध्यक्ष (वित्त)
एवं मुख्य वित्त अधिकारी
एफसीएस: 26723

सी.ए. मुकेश.के.पी
साझेदार
सदस्यता सं. 214773

Statement of Changes in Equity for the year ended March 31, 2017

A. Equity Share Capital

₹ lacs

Balance at the beginning of April 1, 2015	Changes in equity share capital during the year	Balance at the end March 31, 2016	Changes in equity share Capital during the year	Balance at the end March 31, 2017
19,353.50	9,688.00	29,041.50	-	29,041.50

B. Other Equity

₹ lacs

Particulars	Reserves and Surplus				Total
	Shares pending allotment	Dividend Equalisation Reserve	General Reserve	Retained Earnings	
Balance at the beginning of April 1, 2015	4,000.00	129.74	23,545.52	-	27,675.25
Profit for the year				2,714.32	
Other Comprehensive Income				27.28	
Total Comprehensive Income				2,741.60	
Dividend including tax thereon				(465.87)	
Transfer to General Reserve			2,275.73	(2,275.73)	
Balance at the end of March 31, 2016		129.74	25,821.25	-	25,950.97
Profit for the year				(2,538.21)	
Other Comprehensive Income				0.82	
Total Comprehensive Income				(2,539.03)	
Dividend including tax thereon				(465.87)	
Balance at the end of March 31, 2017		129.74	25,821.25	(3,004.90)	22,946.09

For and on behalf of the Board of Directors

Vide our report of even date attached

For Abraham and Jose
Chartered Accountants
(FRN 000010S)

R.P. Khandelwal
Director (F) & CMD i/c
DIN: 00388355

E.A. Subramanian
Director (T&O)
DIN: 06818313

P. Sreekumar
Company Secretary & SVP(HR)
FCS: 5875

R. Ganesan
SVP (F) & CFO
FCA: 26723

CA. Mukesh. K.P
Partner
M.No. 214773

Place : New Delhi
Date : 22.8.2017



31 मार्च, 2017 को समाप्त वर्ष का लाभ-हानि विवरण

विवरण	टिप्पणी सं	31.03.2017	31.03.2016
		को समाप्त वर्ष (₹ लाखों में)	को समाप्त वर्ष (₹ लाखों में)
आय			
1. प्रचालनों से राजस्व	22	1,05,434.98	1,04,469.12
2. अन्य आय	23	1,035.73	728.00
कुल आय		1,06,470.71	1,05,197.12
व्यय			
उपभुक्त मालों की लागत	24	22,888.44	23,180.86
व्यापार स्टॉक के क्रय	25	39,934.73	25,740.75
तैयार माल, चालू पूँजी कार्य प्रगति में और व्यापार स्टॉक की वस्तुसूचियों में परिवर्तन	26	(5,908.60)	(157.55)
उत्पाद शुल्क		763.97	917.27
कर्मचारी हितलाभ व्यय	27	15,201.24	14,976.00
वित्त लागत	28	3,028.44	2,870.64
मूल्यहास एवं परिशोधन व्यय	3	3,860.54	3,652.03
अन्य व्यय	29	26,142.92	24,363.02
टेका व्यय		4,143.86	6,039.51
कुल व्यय		1,10,055.54	1,01,582.53
विशेष मदें और कर के पूर्व लाभ/(हानि)		(3,584.83)	3,614.59
विशेष मदें	29क	474.68	-
कर के पूर्व लाभ/(हानि)		(4,059.51)	3,614.59
कर व्यय			
चालू वर्ष के लिए चालू कर व्यय		118.73	932.90
आस्थगित कर		(1,640.04)	(32.63)
वर्ष के लिए लाभ/(हानि)		(2,538.21)	2,714.32
अन्य व्यापक आय			
(i) ऐसी मदें जिन्हें लाभ या हानि के लिए पुनःवर्गीकृत नहीं किया जाएगा		(1.25)	41.78
(ii) इन मदों के संबंध में आय कर, जिन्हें लाभ या हानि के लिए पुनःवर्गीकृत नहीं किया जाएगा		0.43	(14.50)
कुल अन्य व्यापक आय		(0.82)	27.28
वर्ष के लिए कुल व्यापक आय		(2,539.03)	2,741.60
प्रति शेयर अर्जन (₹)-मूल	2.8	(0.87)	1.07
(₹10/- शेयर का अंकित मूल्य) - हल्का		(0.87)	1.07
महत्वपूर्ण लेखांकन नीतियाँ	1		
वित्तीय विवरण के लिए व्याख्यात्मक टिप्पणियाँ	2		

निदेशक मंडल की तरफ से

इसी तारीख की हमारी रिपोर्ट संलग्न है।
कृते मैसर्स अब्राहम एण्ड जोस
सनदी लेखाकार
(एफ आर एन. 000010 एस)

आर.पी.खण्डेलवाल
निदेशक (वित्त) एवं
अध्यक्ष एवं प्रबंध निदेशक प्रभारी
डिन: 00388355
स्थान : नई दिल्ली
तारीख : 22.8.2017

ई.ए.सुब्रमण्यन
निदेशक (तकनीकी
एवं प्रचालन)
डिन: 06818313

पी.श्रीकुमार
कंपनी सचिव एवं
वरिष्ठ उपाध्यक्ष (मानव संसाधन)
एफसीएस: 5875

आर.गणेशन
वरिष्ठ उपाध्यक्ष (वित्त)
एवं मुख्य वित्त अधिकारी
एफसीएस: 26723

सी.ए. मुकेश.के.पी
साझेदार
सदस्यता सं. 214773

STATEMENT OF PROFIT AND LOSS FOR THE YEAR ENDED 31ST MARCH 2017

Particulars	Note No	Year ended	Year ended
		31-03-2017	31-03-2016
		(₹ lacs)	(₹ lacs)
Income			
1. Revenue from operations	22	1,05,434.98	1,04,469.12
2. Other income	23	1,035.73	728.00
Total Income		1,06,470.71	1,05,197.12
Expenses			
Cost of materials consumed	24	22,888.44	23,180.86
Purchases of stock-in-trade	25	39,934.73	25,740.75
Changes in inventories of finished goods, work-in-progress and stock-in-trade	26	(5,908.60)	(157.55)
Excise duty		763.97	917.27
Employee benefits expense	27	15,201.24	14,976.00
Finance costs	28	3,028.44	2,870.64
Depreciation and amortisation expense	3	3,860.54	3,652.03
Other expenses	29	26,142.92	24,363.02
Contract Expenses		4,143.86	6,039.51
Total expenses		1,10,055.54	1,01,582.53
Profit/(Loss) before Exceptional items and tax		(3,584.83)	3,614.59
Exceptional items	29A	474.68	-
Profit/(Loss) before tax		(4,059.51)	3,614.59
Tax expenses :			
Current tax expenses for current year		118.73	932.90
Deferred tax		(1,640.04)	(32.63)
		(1,521.31)	900.27
Profit/ (Loss) for the year		(2,538.21)	2,714.32
Other Comprehensive Income			
A (i) Items that will not be reclassified to profit or loss			
- Remeasurement of Defined Benefit Plans		(1.25)	41.78
(ii) Income tax relating to items that will not be reclassified to profit or loss		0.43	(14.50)
Total Other Comprehensive Income		(0.82)	27.28
Total Comprehensive Income for the year		(2,539.03)	2,741.60
Earnings per share (₹) - Basic			
(Face value of ₹ 10/- share)	2.8	(0.87)	1.07
- Diluted		(0.87)	1.07
Significant Accounting Policies	1		
Explanatory notes to Financial Statements	2		

For and on behalf of the Board of Directors

Vide our report of even date attached

For Abraham and Jose
Chartered Accountants
(FRN 000010S)

R.P. Khandelwal
Director (F) & CMD i/c
DIN: 00388355

E.A. Subramanian
Director (T&O)
DIN: 06818313

P. Sreekumar
Company Secretary & SVP(HR)
FCS: 5875

R. Ganesan
SVP (F) & CFO
FCA: 26723

CA. Mukesh. K.P
Partner
M.No. 214773

Place : New Delhi
Date : 22.8.2017



31.03.2017 को समाप्त वर्ष का नकद प्रवाह विवरण

विवरण	31.03.2017	31.03.2016
	को समाप्त वर्ष ₹ लाखों में	को समाप्त वर्ष ₹ लाखों में
क. प्रचालन कार्यकलापों से नकद प्रवाह		
वर्ष के लिए लाभ	(2,539.03)	2,741.60
समायोजन :	(1,520.88)	885.77
आय कर व्यय	3,860.54	3,652.03
मूल्यहास और परिशोधन	2.36	1.48
संपत्ति, संयंत्र और उपकरण की बिक्री पर हानि	(4.30)	(4.71)
संपत्ति, संयंत्र और उपकरण की बिक्री पर लाभ	(176.94)	-
लाभांश	3,028.44	2,870.64
वित्त लागत	(104.51)	(161.95)
ब्याज आय	2,545.69	9,984.86
चालू पूँजी परिवर्तन के पूर्व प्रचालन लाभ/(हानि)		
चालू पूँजी में परिवर्तन		
प्रचालन परिसंपत्तियों में (वृद्धि)/कमी के लिए समायोजन :		
वस्तुसूची	(5,638.57)	377.10
व्यापार प्राप्य वस्तुएँ	5,386.92	1,972.31
अल्पकालीन ऋण एवं पेशगियाँ	(1,367.22)	589.93
अन्य चालू परिसंपत्तियाँ	(133.29)	160.71
अन्य गैर चालू परिसंपत्तियों में परिवर्तन	(23.23)	-
प्रचालन देयताओं में (वृद्धि)/कमी के लिए समायोजन :		
व्यापार प्राप्य वस्तुएँ	8,281.05	(1,722.48)
अन्य चालू देयतायें	(218.30)	(5,803.48)
दीर्घकालीन प्रावधान	(121.78)	(9.89)
अल्पकालीन प्रावधान	132.08	(189.82)
प्रचालन से बनाई रोकड़	8,843.35	5,359.24
निवल आय कर (प्रदत्त)/वापसी	(363.35)	(638.70)
प्रचालन कार्यकलापों से (प्रयुक्त) निवल नकद प्रवाह - (क)	8,480.00	4,720.54
ख निवेशी कार्यकलापों से नकद प्रवाह		
चालू पूँजी कार्य में प्रगति	(2,237.49)	(1,147.42)
पी पी ई और अमूर्त परिसंपत्तियों के खरीद	(5,101.33)	(4,464.94)
पी पी ई और अमूर्त परिसंपत्तियों की बिक्री पर प्राप्ति	19.41	27.80
प्राप्त ब्याज	104.51	161.95
प्राप्त लाभांश	176.94	-
एचएलएल बायोटेक लिमिटेड में शेयरों के लिए निवेश	-	(5,688.00)
एचएलएल लाइफ स्प्रिंग अस्पताल प्राइवट लिमिटेड में निवेश	(42.34)	-
एचएलएल मेडिपार्क लिमिटेड में निवेश	(10.01)	-
दीर्घकालीन ऋण और अग्रिम में परिवर्तन	-	-
अन्य वित्तीय परिसंपत्तियों में परिवर्तन	12.28	(475.45)
बैंक ज़मा में निवेश (तीन से अधिक महीनों के मूल परिपक्वता होने वाले)	184.50	(293.93)
निवेश कार्यकलापों से (प्रयुक्त) निवल नकद प्रवाह (ख)	(6,893.53)	(11,879.99)
ग वित्तीयन कार्यकलापों से नकद प्रवाह		
गैर चालू ऋणों से प्राप्ति	7,039.92	(1,328.45)
अन्य दीर्घकालीन देयताओं से प्राप्ति	1,444.66	-
चालू ऋणों से प्राप्ति	(711.95)	7,937.91
भारत सरकार से निवेश	-	5,688.00
प्रदत्त ब्याज	(3,028.44)	(2,870.64)
प्रदत्त लाभांश	(387.07)	(387.07)
लाभांश पर कर	(78.80)	(78.80)
वित्तीयन कार्यकलापों से (प्रयुक्त) निवल नकद प्रवाह (ग)	4,278.32	8,960.95

CASH FLOW STATEMENT FOR THE YEAR ENDED 31.03.2017

Particulars	Year ended 31.03.2017	Year ended 31.03.2016
	(₹ lacs)	(₹ lacs)
A. Cash flow from operating activities		
Profit for the year	(2,539.03)	2,741.60
<i>Adjustments for :</i>		
Income tax expense	(1,520.88)	885.77
Depreciation and amortisation	3,860.54	3,652.03
Loss on sale of property, plant and equipment	2.36	1.48
Profit on sale of property, plant and equipment	(4.30)	(4.71)
Dividend	(176.94)	-
Finance costs	3,028.44	2,870.64
Interest income	(104.51)	(161.95)
Operating profit/(Loss) before working capital changes	2,545.69	9,984.86
Changes in working capital :		
<i>Adjustment for (increase)/decrease in operating assets :</i>		
Inventories	(5,638.57)	377.10
Trade receivables	5,386.92	1,972.31
Short-term loans and advances	(1,367.22)	589.93
other current assets	(133.29)	160.71
Changes in other non-current assets	(23.23)	-
<i>Adjustment for increase/(decrease) in operating liabilities :</i>		
Trade payables	8,281.05	(1,722.48)
Other current liabilities	(218.30)	(5,803.48)
Long-terms provisions	(121.78)	(9.89)
Short-term provisions	132.08	(189.82)
Cash generated from operations	8,843.35	5,359.24
Net Income tax (paid)/refunds	(363.35)	(638.70)
Net cash flow from/(used in) operating activities (A)	8,480.00	4,720.54
B. Cash flow from investing activities		
Capital Work in Progress	(2,237.49)	(1,147.42)
Purchase of PPE and intangible assets	(5,101.33)	(4,464.94)
Proceeds on sale of PPE and intangible assets	19.41	27.80
Interest received	104.51	161.95
Dividend received	176.94	-
Investment of Shares in HLLBiotech Ltd.	-	(5,688.00)
Investment in Life Spring Hospitals Pvt. Ltd	(42.34)	-
Investment in HLL Medipark Ltd	(10.01)	-
Changes in Long-term loans & Advances	-	-
Changes in other financial assets	12.28	(475.45)
Investment in bank deposits (having original maturity of more than three months)	184.50	(293.93)
Net cash flow from/(used in) investing activities (B)	(6,893.53)	(11,879.99)
C. Cash flow from financing activities		
Proceeds from non-current borrowings	7,039.92	(1,328.45)
Proceeds from other longterm liabilities	1,444.66	-
Proceeds from current borrowings	(711.95)	7,937.91
Investment from Govt. of India	-	5,688.00
Interest paid	(3,028.44)	(2,870.64)
Dividend paid	(387.07)	(387.07)
Tax on dividend	(78.80)	(78.80)
Net Cash flow from/(used in) financing activities (C)	4,278.32	8,960.95



विवरण	31.03.2017	31.03.2016
	को समाप्त वर्ष ₹ लाखों में	को समाप्त वर्ष ₹लाखों में
नकद एवं नकद तुल्यांक में निवल वृद्धि/(कमी) (क + ख + ग)	5,864.79	1,801.50
वर्ष के आरंभ में नकद एवं नकद तुल्यांक	(24,858.06)	(26,659.56)
वर्ष के अंत में नकद एवं नकद तुल्यांक	(18,993.28)	(24,858.06)
नकद तथा नकद तुल्यांक का समाधान		
नकद तथा नकद तुल्यांक	(18,992.83)	(24,857.67)
न्यून : नकद प्रवाह विवरण इंड एएस 7 में परिभाषित जैसे नकद तथा नकद तुल्यांक को बैंक शेष के रूप में नहीं माना गया है।	0.45	0.39
टिप्पणी 1.10 में शामिल किए गए निवल नकद तथा नकद तुल्यांक (नकद प्रवाह विवरण एएस 7 में परिभाषित जैसे)	(18,993.28)	(24,858.06)
वर्ष के अंत में नकद एवं नकद तुल्यांक समाविष्ट।		
(क) रोकड़ शेष		
(ख) बैंकों के साथ शेष	108.34	19.53
(i) जमा खाते में	320.58	179.78
(ii) चालू खाते में	2,009.97	1,448.00
(iii) ई ई एफ सी खाते में	12.46	41.44
(iv) कैश क्रेडिट खाते में	(16,008.79)	(11,546.81)
(v) ओवरड्राफ्ट खाते में	(5,435.84)	(15,000.00)
	(18,993.28)	(24,858.06)
<p>1. उपर्युक्त नकद प्रवाह विवरण भारतीय सनदी लेखाकार के संस्थान द्वारा जारी इंड ए एस-7में निर्दिष्ट परोक्ष प्रणाली के अधीन तैयार किया गया है।</p> <p>2. इस साल के प्रस्तुतीकरण की पुष्टि करने की ओर पिछले वर्ष के ऑकड़ों को जहाँ आवश्यक हो, पुनर्वर्गीकरण किया गया है।</p> <p>3. वर्ष के प्रारंभ और अंत में नकद तुल्यांक में बैंक ओवरड्राफ्ट और माँग पर प्रतिदेय नकदी ऋण भी शामिल है।</p> <p>4. न्यास के अधीन रही परियोजना निधि के लेन - देन और शेष ₹100,720.70 लाख (पिछले वर्ष ₹96,764.50 लाख) को नकद प्रवाह में शामिल नहीं किया गया है।</p>		

निदेशक मंडल की तरफ से

इसी तारीख की हमारी रिपोर्ट संलग्न है।
कृते मैसर्स अब्राहम एण्ड जोस
सनदी लेखाकार
(एफ आर एन. 000010 एस)

आर.पी.खण्डेलवाल
निदेशक (वित्त) एवं
अध्यक्ष एवं प्रबंध निदेशक प्रभारी
डिन: 00388355
स्थान : नई दिल्ली
तारीख : 22.8.2017

ई.ए.सुब्रमण्यन
निदेशक (तकनीकी
एवं प्रचालन)
डिन: 06818313

पी.श्रीकुमार
कंपनी सचिव एवं
वरिष्ठ उपाध्यक्ष (मानव संसाधन)
एफसीएस: 5875

आर.गणेशन
वरिष्ठ उपाध्यक्ष (वित्त)
एवं मुख्य वित्त अधिकारी
एफसीएस: 26723

सी.ए. मुकेश.के.पी
साझेदार
सदस्यता सं. 214773

Particulars	Year ended 31.03.2017	Year ended 31.03.2016
	(₹ in lacs)	(₹ in lacs)
Net increase/(decrease) in cash and cash equivalents (A+B+C)	5,864.79	1,801.50
Cash and cash equivalents at the beginning of the year	(24,858.06)	(26,659.56)
Cash and cash equivalents at the end of the year	(18,993.28)	(24,858.06)
Reconciliation of cash and cash equivalents with the Balance Sheet:		
Cash and cash equivalents	(18,992.83)	(24,857.67)
Less : Bank balances not considered as cash and cash equivalents as defined in Ind AS 7 <i>Statements of Cash Flow</i>	0.45	0.39
Net Cash and cash equivalents (as defined in Ind AS 7 <i>Statements of Cash Flow</i>) included in Note 1.10	(18,993.28)	(24,858.06)
Cash and cash equivalents at the end of the year*		
* Comprises		
(a) Cash on hand	108.34	19.53
(b) Balance with banks		
(i) In Deposit account	320.58	179.78
(ii) In current accounts	2,009.97	1,448.00
(iii) In EEFC accounts	12.46	41.44
(iv) In cash credit accounts	(16,008.79)	(11,546.81)
(v) In overdraft accounts	(5,435.84)	(15,000.00)
	(18,993.28)	(24,858.06)
1 <i>The above Cash Flow Statement has been prepared under the indirect method set out in the IND AS - 7.</i>		
2 <i>The previous year's figures have been re-grouped wherever necessary in order to confirm to this year's presentation.</i>		
3 <i>Cash equivalents at the beginning and end of the year includes Bank Overdraft and Cash Credit repayable on demand.</i>		
4 <i>Transactions of project funds held under Trust and balance of ₹100,720.70 lacs (previous year ₹96,764.50 lacs) are not included in the Cashflow</i>		

For and on behalf of the Board of Directors

Vide our report of even date attached

For Abraham and Jose
Chartered Accountants
(FRN 000010S)

R.P. Khandelwal
Director (F) & CMD i/c
DIN: 00388355

E.A. Subramanian
Director (T&O)
DIN: 06818313

P. Sreekumar
Company Secretary & SVP(HR)
FCS: 5875

R. Ganesan
SVP (F) & CFO
FCA: 26723

CA. Mukesh. K.P
Partner
M.No. 214773

Place : New Delhi
Date : 22.8.2017



31 मार्च 2017 को समाप्त वर्ष के लिए वित्तीय विवरण की टिप्पणियाँ
टिप्पणी 3 संयंत्र, संपत्ति और उपकरण

₹ लाखों में

अचल परिसंपत्तियाँ	सकल ब्लॉक			संचित मूल्यहास और हानि				निवल ब्लॉक	
	1 अप्रैल 2016	परिवर्धन	निपटान/समायोजन	31 मार्च 2017	1 अप्रैल 2016	वर्ष के दौरान मूल्यहास / परिशोधन व्यय	निपटान/समायोजन	31 मार्च 2017	31 मार्च 2016
क मूल परिसंपत्तियाँ									
(क) भूमि	592.54	-	-	592.54	-	-	-	592.54	592.54
पूर्ण स्वामित्व पट्टे पर भूमि	702.82	-	-	702.82	8.14	8.14	-	686.54	694.68
(ख) इमारतें	8,816.23	1,636.25	-	10,452.48	562.20	681.33	1,243.53	9,208.95	8,254.03
(ग) रोड	10.96	-	-	10.96	4.79	2.02	6.81	4.15	6.17
(घ) संयंत्र व मीनरी (30000)	12,531.84	1,833.29	13.07	14,352.05	1,548.62	1,707.31	3,254.50	11,097.56	10,983.22
(ङ) इलेक्ट्रिकल संस्थापन और उपकरण	1,372.38	360.27	3.15	1,729.49	396.03	340.06	0.27	993.67	976.35
(च) फर्नीचर व जुड़नार	681.86	444.49	4.55	1,121.79	190.96	234.65	0.12	696.30	490.90
(छ) मोटर गाड़ियाँ	53.00	12.85	8.27	57.57	16.80	14.19	2.12	28.70	36.20
(ज) कंप्यूटर डेटा प्रोसेसिंग	498.04	277.00	2.50	772.54	211.11	239.26	0.77	322.94	286.93
(झ) कार्यालय उपकरण	210.02	82.97	1.24	291.75	94.82	70.72	0.47	126.68	115.20
(ञ) लैब उपकरण	1,467.32	217.86	4.73	1,680.45	362.84	324.81	0.14	992.94	1,104.48
कुल	26,937.00	4,864.97	37.52	31,764.46	3,396.31	3,622.49	5.31	24,750.61	23,540.69
पिछले वर्ष	22,620.98	4,277.41	(38.61)	26,937.00	-	3,407.28	10.97	3,396.31	22,620.98
ख पूंजी कार्य प्रगति									
(क) चालू करने के लिए अनिर्णयाधीन पडी परिसंपत्तियाँ	3,230.85	0.25	10.55	3,220.55	-	-	-	3,230.85	2,985.66
(ख) सिविल कार्य प्रगति	3,718.73	3,910.64	2,130.76	5,498.61	-	-	-	3,718.73	3,158.90
(ग) परामर्श चार्ज	239.34	-	13.54	225.80	-	-	-	239.34	251.49
(घ) नयी परियोजनाओं पर आकस्मिक व्यय	1,346.26	333.07	-	1,679.33	-	-	-	1,346.26	961.14
(ङ) मीनरी डब्लियु आई पी	105.64	339.53	191.15	254.02	-	-	-	105.64	136.21
कुल	8,640.82	4,583.49	2,346.00	10,878.31	-	-	-	-	-
पिछले वर्ष	7,493.40	4,183.22	3,035.79	8,640.82	-	-	-	-	7,493.40
ग अमूर्त परिसंपत्तियाँ									
कंप्यूटर सॉफ्टवेयर	642.93	227.69	-	870.62	-	216.52	-	654.10	642.93
ट्रेडमार्क और पेटेंट	53.92	23.80	-	77.72	-	21.53	-	56.19	53.92
कुल	696.85	251.49	-	948.34	-	238.05	-	238.05	696.85
पिछले वर्ष	828.29	113.29	-	941.58	-	244.73	-	696.85	828.29

Notes to Financial Statements for the year ended 31 March, 2017
Note 3 : Plant, Property & Equipment

₹ lacs

Fixed Assets	Gross Block			Accumulated Depreciation and impairment			Net Block		
	1 April, 2016	Additions	Disposals/ Adjustments	31 March, 2017	1 April, 2016	Depreciation/ amortisation expense for the year	Disposals/ Adjustments	31 March 2017	31 March, 2016
A Tangible Assets									
(a) Land Freehold	592.54	-	-	592.54	-	-	-	592.54	592.54
Leasehold	702.82	-	-	702.82	8.14	8.14	16.28	686.54	694.68
(b) Buildings	8,816.23	1,636.25	-	10,452.48	562.20	681.33	1,243.53	9208.95	8,254.03
(c) Roads	10.96	-	-	10.96	4.79	2.02	6.81	4.15	6.17
(d) Plant and Machinery (30000)	12,531.84	1,833.29	13.07	14,352.05	1,548.68	1,707.31	1.43	11,097.56	10,983.22
(e) Electrical Installation & Eqpt.	1,372.38	360.27	3.15	1,729.49	396.03	340.06	0.27	993.67	976.35
(f) Furniture & Fixture	681.86	444.49	4.55	1,121.79	195.96	234.65	0.12	693.30	490.90
(g) Motor Vehicles	53.00	12.85	8.27	57.57	16.80	14.19	2.12	28.70	36.20
(h) Computer Data Processing	498.00	277.00	2.50	772.54	211.11	239.26	0.77	322.94	286.93
(i) Office Equipment	210.02	82.97	1.24	291.75	94.82	70.72	0.47	126.68	115.20
(j) Lab Equipment	1,467.32	217.86	4.73	1,680.45	362.84	324.81	0.14	992.94	1,104.48
Total	26,937.00	4,864.97	37.52	31,764.46	3,396.31	3,622.49	5.31	24,750.61	23,540.69
Previous year	22,620.98	4,277.41	(38.61)	26,937.00	-	3,407.28	10.97	23,540.72	22,620.98
B Capital Work in Progress									
(a) Assets Pending Commissioning	3,230.85	0.25	10.54	3,220.55	-	-	-	3,230.85	2,985.66
(b) Civil work in progress	3,718.73	3,910.64	2,130.76	5,498.61	-	-	-	3,718.73	3,158.90
(c) Consultancy Charges	239.34	-	13.54	225.80	-	-	-	239.34	251.49
(d) Incidental Expenses on New Projects	1,346.26	333.07	-	1,679.33	-	-	-	1,346.26	961.14
(e) Machinery WIP	105.64	339.53	191.15	254.02	-	-	-	105.64	136.21
Total	8,640.82	4,583.49	2,346.00	10,878.31	-	-	-	8,640.82	7,493.40
Previous year	7,493.40	4,183.22	3,035.79	8,640.82	-	-	-	8,640.82	7,493.40
C Intangible assets									
Computer Software	642.93	227.69	-	870.62	-	216.52	-	654.10	642.93
Trade Marks & Patents	53.92	23.80	-	77.72	-	21.53	-	56.19	53.92
Total	696.85	251.49	-	948.34	-	238.05	-	710.30	696.85
Previous year	828.29	113.29	-	941.58	-	244.73	-	696.85	828.29



टिप्पणी :

- पूर्ण स्वामित्व भूमि के मूल्य में शामिल हैं -
क) केरल सरकार द्वारा निःशुल्क अंतरित 11.44 एकड़ तथा 7.14 एकड़ भूमि के टोकन मूल्य ₹ 2/- रहा है।
ख) ₹ 3.76 लाख कर्नाटक औद्योगिक क्षेत्र विकास बोर्ड को प्रदत्त पूर्ण स्वामित्व भूमि का मूल्य रहा है।
ग) ₹ 567.92 लाख घेन्ने में 29.6 सेट्ट स्वामित्व भूमि का मूल्य रहा है।
पट्टे पर भूमि की लागत में निम्नलिखित शामिल हैं।
क) 99 वर्षों के लिए केरल के बालरामपुरम में पट्टे पर रही 3 एकड़ भूमि और इमारत की लागत ₹ 130.46 लाख रही है।
ख) ₹ 92.41 लाख मुंबई में 60 वर्षों के लिए पट्टे पर लिए 1005.22 स्वयंवर मीटर्स का आबंटन मूल्य रहा है।
ग) ₹ 261.94 लाख न्यू ओखला औद्योगिक विकास प्राधिकारी (नोएडा), उत्तर प्रदेश में 90 वर्षों के लिए आबंटित 5000 स्वयंवर मीटर पट्टे पर ली गयी भूमि का मूल्य रहा है।
घ) ₹ 262.39 लाख खड्ड पार्क, इंडिया प्रॉड्युट लिमिटेड से 90 वर्षों के लिए खड्ड पार्क, ऐरापुरम, पेरंबलूर, केरल राज्य की 306 सेट्ट भूमि का मूल्य रहा है।
3. ₹ 99/- केंद्रीय लेप्रसी शिक्षण एवं अनुसंधान संस्थान (सी एल टी आर आई), बेंगलूरु, तमिलनाडु में 99 वर्षों की अवधि के लिए पट्टे पर आबंटित 430.10 एकड़ भूमि के मूल्य रहा है। आर्थिक मामलों पर कैबिनेट समिति के निर्णय के अनुसार, अपने अधिकार क्षेत्र के 430.10 एकड़ भूमि में 100 एकड़ भूमि एचएलएल बायोटेक लिमिटेड को ₹ 10.12 करोड़ की दर पर निर्धारित किया गया है (56 एकड़ प्रति एकड़ के लिए @ ₹ 16.50 लाख पर और हिल्लोक के 44 एकड़ प्रति एकड़ @ ₹ 2.00 लाख पर)।
4. अधिकार के 430.10 एकड़ों में 3.38 एकड़ भूमि, तमिलनाडु जनरेशन एंड डिस्ट्रीब्यूशन कॉर्पोरेशन लिमिटेड को प्रति वर्ष ₹ 1/- पर 92 वर्षों की अवधि के लिए पट्टे पर दी गयी है।
5. केरल सरकार ने कोट्टी तालुक, इरवोन गांव, पतनमतिट्टा जिला केरल में 4.783 एकड़ भूमि (पुनर सर्वे नं. 34/146/1,35/120/2,35/120/3) ग्रीनफील्ड ब्लड बैग परियोजना स्थापित करने की ओर आबंटित किया। भूमि कंपनी को सुपुई की गयी है। भूमि को प्रति वर्ष ₹ 19400/- की दर से पट्टे किराये पर 30 वर्षों की अवधि के लिए आबंटित किया गया है।
6. अपनाई गई मूल्यह्रास रीति निम्न जैसी है।
(क) मूर्त परिसंपत्तियों के मूल्यह्रास कंपनी अधिनियम 2013 की अनुसूची II के अधीन अपेक्षा के अनुसार किया गया है।
(ख) संयंत्र और मशीनरी के अधीन सभी परिसंपत्तियों के लिए सीधी रेखा प्रणाली पर मूल्यह्रास चार्ज किया गया है और अन्य परिसंपत्तियों के लिए (अमूर्त परिसंपत्तियों और पट्टे पर परिसंपत्तियों को छोड़कर) मूल्यह्रासित मूल्य प्रणाली चार्ज की गयी है ताकि अधिनियम में निर्धारित परिसंपत्तियों के उपयोगी जीवन पर लागत के मूल्य के 5% अवशेष मूल्य रखने के बाद परिसंपत्तियों की लागत मूल्यह्रासित कर सके।
(ग) ट्रेडमार्क/पेटेंट पाँच वर्षों की अवधि के लिए परिशोधित किया गया।
(घ) ईंधन/सोप्टवेयर के अलावा अन्य सोप्टवेयर सोल्यूशन 3 वर्षों की अवधि के लिए समनुपातिक आधार पर परिशोधित की गयी है, जबकि ई-आर पी सोप्टवेयर सोल्यूशन 8 वर्षों की अवधि के लिए समनुपातिक आधार पर परिशोधित की गयी है। भुगतान किये लाइसेंस शुल्क करार अवधि पर समान रूप से परिशोधित किया गया।
7. ₹ 5.01 करोड़ के दीर्घकालिक विदेशी मुद्रा ऋण पर कार्यात्मक विदेशी विनिमय घटाव - बढ़ाव को भारत सरकार के दि. 29.12.11 की अधिसूचना सं.जी एस आर 913 (इ) के आधार पर लेखा नीति के अनुसरण करते हुए अवल परिसंपत्तियों में शामिल किया गया है।
8. चंगलपेट, कांचीपुरम जिला (तमिलनाडु) में 330.10 एकड़ भूमि मेडिकार्क के संस्थान के लिए वर्ष 2009 को उप पट्टे पर देने का कैबिनेट अनुमोदन के परिणामस्वरूप एचएलएल मेडिकार्क लिमिटेड 20 दिसंबर, 2016 को एचएलएल के 100% अलग समरूपी के रूप में प्रारंभ किया गया। एचएलएल मेडिकार्क लिमिटेड को एचएलएल लाइफ़केयर द्वारा 90% तक और तमिलनाडु उद्योग विकास बोर्ड (टिडको) द्वारा 10% तक इक्विटी भागीदारी होगी। एचएलएल लाइफ़केयर लिमिटेड ने मार्च, 2017 को नयी समनुष्णी कंपनी में ₹ 10.01 लाख का निवेश किया है। तमिलनाडु में क्षेत्र के पास चंगलपेट 330.10 एकड़ क्षेत्र में संस्थापित किये जा रहे मेडिकार्क लिमिटेड में मेडिकल प्रौद्योगिकी उद्योग के समर्थन करने के लिए अत्याधुनिक अवसरवना और साधारण सुविधाएं होंगी।
9. अनुमोदित अनुसंधान एवं विकास सुविधा में किए गए निम्न पूंजी व्यय की मूल लागत अवल परिसंपत्तियों के परिवर्धन में शामिल है।

	2016-17 ₹ लाखों में	2015-16 ₹ लाखों में
भारत	-	147.65
संयंत्र एवं पुर्जे	0.00	0.06
लेब उपकरण	120.04	303.88
कंप्यूटर & डेटा प्रोसेसिंग	1.36	0.37
फर्नीचर	1.69	21.72
कार्यालय उपकरण	0.35	1.76
अमूर्त परिसंपत्तियाँ	9.28	5.82
इलेक्ट्रिकल संस्थापन	2.22	0
	134.94	481.26

Note:

1. Cost of Free hold Land includes -
 - a) ₹2/- being the token value of 11.44 acres and 7.14 acres of land transferred by the Govt. of Kerala free of cost.
 - b) ₹3.76 lacs being the price of freehold land paid to Karnataka Industrial Area Development Board.
 - c) ₹567.92 lakhs being the price of freehold land of 29.6 cents at Chennai.
2. Cost of Lease hold land includes the following
 - a) ₹130.46 lacs being the cost of 3 acres of leasehold land and building at Balarapuram, Kerala for 99 years.
 - b) ₹92.41 lacs being the allotment value of 1005.22 sq.mts. plot in Mumbai on lease for 60 years.
 - c) ₹261.94 lacs being the value of 5000 sq.mtr. of leasehold land allotted in New Okhla Industrial Development Authority (NOIDA), Uttar Pradesh for 90 years.
 - d) ₹ 262.39 lacs being the value of 306 cents of land at Rubber Park, Irapuram, Perumbavoor, Kerala State for 90 years from Rubber Park India (P) Ltd.
 - e) ₹99/- being the value of 430.10 acres leasehold land allotted in Chengalpattu, Chennai, on lease for 99 years from Central Leprosy Training and Research Institute (CLTRI) in Chengalpattu, Tamil Nadu.
3. In line with the decision of the Cabinet Committee on Economic Affairs, 100 acres of land is earmarked out of the 430.10 acres in possession, for HLL Biotech Limited, valued @ ₹ 10.12 crores (56 acres @ ₹16.50 Lacs per acre and 44 acres of hillock @ ₹ 2.00 Lacs per acre).
4. 3.38 Acres of land, out of 430.10 acres in possession, is given on lease for a period of 92 years @ ₹1 per year to Tamil Nadu Generation and Distribution Corporation Ltd. However this transaction has so far not been effected.
5. The Govt. of Kerala has allotted on lease 4.783 acre of Land (Re-Survey No. 34/146/1, 35/120/2, 35/120/3) at Konni Taluk, Iravon Village, Pathanamthitta District, Kerala towards setting up of Green Field Blood Bag Project. The land has been handed over to the Company. The land is allotted on Lease Rent@ Rs. 19400/- per year for a period of 30 years.
6. Methods of depreciation adopted are as follows.
 - a) Depreciation on tangible assets have been made in line with the requirement under Schedule II of the Companies Act 2013.
 - b) Depreciation has been charged on straight line method for all assets under Plant & Machinery and written down value method for other assets (except intangible asset and leasehold asset) so as to write off the cost of the assets after retaining residual value of 5% of the cost, over the useful lives of the assets prescribed in the Act.
 - c) Trade Mark/Patents are amortised over a period of 5 years.
 - d) The cost of computer software other than ERP Software Solution is amortized equally over a period of 3 years, whereas ERP software solution is amortized over a period of 8 years on pro-rata basis. Licence fee paid is amortized equally over the agreement period.
7. Notional Foreign Exchange fluctuation loss on Long Term Foreign Currency Loan currently estimated at ₹5.01 crs has been included in fixed assets in line with the Accounting Policy Notification no. GSR 913 (E) dtd. 29-12-11 of Government of India.
8. Consequent to Cabinet Approval to sub-lease the 330.10 acres of land at Chengalpattu, Kanchipuram district (Tamil Nadu) leased to it in 2009, for setting up Medipark, HLL Medipark Limited has been incorporated as a separate 100% subsidiary of HLL on 20th December, 2016. The subsidiary company, HLL Medipark Limited will have equity participation by HLL Lifecare Ltd not exceeding 90% and Tamil Nadu Industrial Development Corporation (TIDCO) not exceeding 10%. HLL Lifecare Ltd. has invested ₹ 10.01 lakhs in the new subsidiary company in March 2017. The Medipark being set up in Chengalpattu near Chennai in Tamilnadu in an area of 330.10 acres shall comprise state-of-art infrastructure and common facilities to support the medical technology and industry.
9. Additions to fixed assets include Original cost of the following Capital expenditure incurred in the approved R&D facility.

	2016-17 ₹ in lacs	2015-16 ₹ in lacs
Building	-	147.65
Plant & Machinery	0.00	0.06
Lab Equipments	120.04	303.88
Computer & data processing	1.36	0.37
Furniture	1.69	21.72
Office Equipments	0.35	1.76
Intangible assets	9.28	5.82
Electrical Installation	2.22	0
	134.94	481.26



31 मार्च 2016 को समाप्त वर्ष के लिए वित्तीय विवरण की टिप्पणियाँ
टिप्पणी 3 संयंत्र, संपत्ति और उपकरण

₹ लाखों में

अचल परिसंपत्तियाँ	सकल ब्लॉक			संवित्त मूल्यहास और हानि			निवल ब्लॉक		
	1 अप्रैल 2015	परिवर्धन	निपटान/समायोजन	31 मार्च 2016	1 अप्रैल 2015	वर्ष के दौरान मूल्यहास / परिशोधन व्यय	निपटान/समायोजन	31 मार्च 2016	31 मार्च 2015
क मूल परिसंपत्तियाँ									
पूर्ण स्वामित्व पट्टे पर भूमि	592.54	(क) भूमि	-	592.54	-	-	-	592.54	592.54
(ख) इमारतें	702.82	-	-	702.82	-	8.14	-	694.68	702.82
(ग) रोड	6,638.02	2,178.22	0.01	8,816.23	-	56.20	-	8,254.03	6,638.02
(घ) संयंत्र व मीनरी (30000)	10.96	-	-	10.96	-	4.79	-	6.17	10.96
(ङ) इलेक्ट्रिकल संस्थापन और उपकरण	1,242.74	113.38	(16.26)	1,372.38	-	396.54	0.51	976.35	1,242.74
(च) फर्नीचर व जुड़नार	599.68	97.92	15.75	581.86	-	195.06	4.10	490.90	599.68
(छ) मोटर गाड़ियाँ	42.27	12.79	2.06	53.00	-	17.29	0.49	36.20	42.27
(ज) कंप्यूटर डेटा प्रोसेसिंग	293.16	213.44	8.56	498.04	-	214.62	3.51	286.93	293.16
(झ) कार्यालय उपकरण	179.17	31.25	0.40	210.02	-	95.30	0.48	115.20	179.17
(ञ) लैब उपकरण	1,112.16	346.12	(9.04)	1,467.32	-	364.66	1.82	1,104.48	1,112.16
कुल	22,620.98	4,277.41	(38.61)	28,937.00	-	3,407.28	10.97	3,396.31	22,820.98
ख पूर्वी कार्य प्रगति									
(क) चालू करने के लिए अनिर्णयधीन पडी परिसंपत्तियाँ	2,985.66	107.87	-137.32	3,230.85	-	-	-	3,230.85	2,985.66
(ख) सिविल कार्य प्रगति	3,158.90	3,200.82	2,540.98	3,718.73	-	-	-	3,718.73	3,158.90
(ग) परामार्श चार्ज	251.49	15.02	27.17	239.34	-	-	-	239.34	251.49
(घ) नयी परियोजनाओं पर आकस्मिक व्यय	961.14	385.12	-	1,346.26	-	-	-	1,346.26	961.14
(ङ) मशीनरी डब्लियु आई पी	136.21	474.39	504.96	105.64	-	-	-	105.64	136.21
कुल	7,493.40	4,183.22	3,035.79	8,640.82	-	-	-	8,640.82	7,493.40
ग अमूर्त परिसंपत्तियाँ									
कंप्यूटर सॉफ्टवेयर	788.14	84.92	-	873.06	-	230.13	-	642.93	788.14
ट्रेडमार्क और पेटेंट	40.15	28.37	-	68.52	-	14.60	-	53.92	40.15
कुल	828.29	113.29	-	941.58	-	244.73	-	596.85	828.29

Notes to Financial Statements for the year ended 31 March, 2016
Note 3 : Property, Plant & Equipment

Fixed Assets	Gross Block				Accumulated Depreciation and impairment			Net Block	
	1 April, 2015	Additions	Disposals/ Adjustments	31 March, 2016	1 April, 2015	Depreciation/ amortisation expense for the year	Disposals/ Adjustments	31 March, 2016	31 March, 2015
A Tangible Assets									
(a) Land Freehold	592.54	-	-	592.54	-	-	-	592.54	592.54
Leasehold	702.82	-	-	702.82	-	8.14	8.14	694.58	702.82
(b) Buildings	6,638.02	2,178.22	0.01	8,816.23	-	56.20	-	8,254.03	6,638.02
(c) Roads	10.96	-	-	10.96	-	4.79	-	6.17	10.96
(d) Plant and Machinery (30000)	11,207.46	1,284.30	(40.08)	12,531.84	-	1,548.68	0.06	10,983.22	11,207.46
(e) Electrical Installation & Eqpt.	1,242.74	113.38	(16.26)	1,372.38	-	396.54	0.51	976.35	1,242.74
(f) Furniture & Fixture	599.68	97.92	15.75	581.86	-	195.06	4.10	490.90	599.68
(g) Motor Vehicles	42.27	12.79	2.06	53.00	-	17.29	0.49	36.20	42.27
(h) Computer Data Processing	293.16	213.44	8.56	498.04	-	214.62	3.51	286.93	293.16
(i) Office Equipment	179.17	31.25	0.40	210.02	-	95.30	0.48	115.20	179.17
(j) Lab Equipment	1,112.16	346.12	(9.04)	1,467.32	-	364.66	1.82	1,104.48	1,112.16
Total	22,620.98	4,277.41	(38.61)	28,937.00	-	3,407.28	10.97	23,540.72	22,820.98
B Capital Work in Progress									
(a) Assets Pending Commissioning	2,985.66	107.87	-137.32	3,230.85	-	-	-	3,230.85	2,985.66
(b) Civil work in progress	3,158.90	3,200.82	2,540.98	3,718.73	-	-	-	3,718.73	3,158.90
(c) Consultancy Charges	251.49	15.02	27.17	239.34	-	-	-	239.34	251.49
(d) Incidental Expenses on New Projects	961.14	385.12	-	1,346.26	-	-	-	1,346.26	961.14
(e) Machinery WIP	136.21	474.39	504.96	105.54	-	-	-	105.54	136.21
Total	7,493.40	4,183.22	3,035.79	8,640.82	-	-	-	8,640.82	7,493.40
C Intangible assets									
Computer Software	788.14	84.92	-	873.00	-	230.13	-	542.93	788.14
Trade Marks & Patents	40.15	28.37	-	68.52	-	14.60	-	53.92	40.15
Total	828.29	113.29	-	941.58	-	244.73	-	596.85	828.29

₹ lacs



टिप्पणी 4 गैर चालू वित्तीय परिसंपत्तियों-निवेश

क्रम सं.	निगमित निकाय का नाम	धारण की सीमा %	31.03.2017 तक		31 मार्च, 2016 तक		01 अप्रैल, 2015 तक	
			शेयर/यूनिटों की संख्या	रकम ₹ लाखों में	शेयर/यूनिटों की संख्या	रकम ₹ लाखों में	शेयर/यूनिटों की संख्या	रकम ₹ लाखों में
1.	अनुद्भूत-पूर्ण रूप से प्रवृत्त इक्विटी शेयर I) समनुबंधित क) प्रत्येक ₹10 इक्विटी शेयर	100.00	27,48,90,000	27,489.00	27,48,90,000	27,489.00	17,80,10,000	17,801.00
	एचएलएल बायोटेक लिमिटेड	100.00	50,000	5.00	50,000	5.00	50,000	5.00
	एचएलएल इन्फ़ोटेक सर्विस लिमिटेड	0.16	20,000	2.00	20,000	2.00	20,000	2.00
	केरला एनगिरो इंफ़ोस्ट्रक्चर लिमिटेड	100.00	1,00,100	10.01	-	-	-	-
	एचएलएल मेडिपार्क लिमिटेड							
	ख) प्रत्येक ₹100 इक्विटी शेयर	74.00	14,07,480	708.75	14,07,480	708.75	14,07,480	708.75
	जी ए पी एल							
	II) संयुक्त उद्यम							
	क) प्रत्येक ₹10 इक्विटी शेयर	50.00	85,79,929	950.76	78,34,188	783.42	78,34,188	783.42
	लाइफ़सिग अस्पताल प्राइवेट लिमिटेड (लागत पर)*							
	अनुद्भूत-पूर्ण प्रवृत्त अनिवार्य रूप से परिवर्तनीय डिबेंचर्स							
	(ख) डिबेंचर्स में निवेश		1,25,000	125.00	1,25,000	125.00	1,25,000	125.00
	कुल			29,165.52		29,113.17		19,425.17

* वर्ष 2015-16 के दौरान चालू निवेश के रूप में वर्गीकृत वर्ष 2016-17 के दौरान, लाइफ़सिग अस्पताल प्राइवेट लिमिटेड ने 30 सितंबर, 2016 तक के डिबेंचर्स राशि और उस पर उपाजित ब्याज योग ₹ 1,67,34,431/- को प्रत्येक शायर्स के लिए ₹ 22.64 (मूल रकम ₹ 1,25,00,000/- + ब्याज ₹ 42,34,431/-) में परिवर्तित किया है।

Note 4 Non Current Financial Assets-Investment

Sl. No.	Name of the Body Corporate	Extent of Holding (%)	As at 31.03.2017		As at 31.03.2016		As at 1.04.2015	
			No. of Shares/ Units	Amount in ₹ lacs	No. of Shares/ Units	Amount in ₹ lacs	No. of Shares/ Units	Amount in ₹ lacs
1	Unquoted-Fully paid Equity Shares							
	Investment in Equity Instruments							
	I) Subsidiaries							
	a) Equity Shares of ₹10 each							
	HLL Biotech Ltd.	100.00	27,48,90,000	27,489.00,	27,489.00,	1780.10,000	17,801.00	
	HLL Infratech Service Ltd.	100.00	50,000	5.00	5.00	50,000	5.00	
	Kerala Enviro Infrastructures Ltd.	0.16	20,000	2.00	2.00	20,000	2.00	
	HLL Medipark Ltd.	100.00	1,00,100	10.01	-	-	-	
	b) Equity Share of ₹100 each							
	GAPL	74.00	14,07,480	708.75	708.75	14,07,480	708.75	
II) Joint Ventures								
a) Equity Shares of ₹10 each								
Life Spring Hospital Pvt.Ltd (at cost)*	50.00	85,79,929	950.76	783.42	78,34,188	783.42		
Unquoted - Fully paid compulsorily Convertible Debentures								
b) Investment in Debentures								
Total			29,165.52	29,113.17	1,25,000	125.00	1,25,000	125.00
								19,425.17

*Classified as current investment during the year 2015-16
 During the year 2016-17, LifeSpring Hospitals Pvt. Ltd. has converted Debenture amount and interest accrued thereon till 30th September 2016 aggregating to ₹ 1,67,34,431/- into equity shares @ ₹ 22.44 for each share (Principal amount ₹ 1,25,00,000/- plus interest ₹ 42,34,431/-)



टिप्पणी 5. गैर चालू वित्तीय परिसंपत्तियाँ-अन्य

विवरण	31.03.2017	31.03.2016	01.04.2015
	तक ₹ लाखों में	तक ₹ लाखों में	तक ₹ लाखों में
अप्रतिभूत, शोध समझे गए प्रतिभूति जमा	100.05	91.79	-
आस्थगित किराया	363.12	383.66	-
कुल	463.17	475.45	-
उपर्युक्त में से निदेशकों/अधिकारियों से देय	-	-	-

टिप्पणी 6. इंड ए एस-12 आय कर के अधीन प्रकटीकरण

विवरण	31.03.2017	31.03.2016	01.04.2015
	तक ₹ लाखों में	तक ₹ लाखों में	तक ₹ लाखों में
आस्थगित कर (देयता)/परिसंपत्तियाँ			
मूल्यहास	(1731.39)	(1949.18)	(1980.36)
आस्थगित कर देयता बनाने वाली मदों के कर प्रभाव	(1731.39)	(1949.18)	(1980.36)
आस्थगित कर परिसंपत्तियाँ बनाने वाली मदों के कर प्रभाव			
संदिग्ध ऋण के लिए प्रावधान	710.06	739.50	707.47
समयोपरि बकाया के लिए प्रावधान	-	-	29.42
बॉनस के लिए प्रावधान	23.55	20.78	14.28
अप्रयुक्त कर हानि (नीचे की टिप्पणी (i) देखें)	1,459.19	-	-
अन्य	13.05	23.31	30.99
आस्थगित कर परिसंपत्तियाँ बनाने वाली के मदों के कर प्रभाव	2,205.85	783.59	782.16
निवल आस्थगित कर (देयता)/परिसंपत्ति	474.46	(1165.59)	(1198.20)

विवरण	31.03.2017	31.03.2016	01.04.2015
	तक ₹ लाखों में	तक ₹ लाखों में	तक ₹ लाखों में
आस्थगित कर (देयता)/परिसंपत्तियाँ			
आस्थगित कर देयताएं (निवल)			
क) आस्थगित कर देयताएं	(1731.39)	(1949.18)	(1980.36)
ख) आस्थगित कर परिसंपत्तियाँ	22,205.85	783.59	782.16
	474.46	(1165.59)	(1198.20)
अप्रयुक्त कर क्रेडिट (एम ए टी क्रेडिट पात्रता)	183.60	261.69	544.35
कुल	658.06	(903.90)	(653.85)

टिप्पणी : (i) आस्थगित कर परिसंपत्तियों पर अप्रयुक्त कर हानियों को वित्तीय विवरण में पहचान की गई है, चूंकि प्रबंधन की राय में यह संभव है कि भविष्य में कर योग्य लाभ उपलब्ध होंगे, जिसकी ओर अप्रयुक्त कर हानियों का उपयोग किया जा सकता है।

Note 5. Non Current Financial Assets - Others

Particulars	AS AT	AS AT	AS AT
	31.03.2017	31.03.2016	01.04.2015
	₹ lacs	₹ lacs	₹ lacs
Unsecured, Considered good			
Security Deposit	100.05	91.79	-
Deferred Rent	363.12	383.66	-
Total	463.17	475.45	-
Of the above, Due from Directors/Officers	-	-	-

Note 6. Disclosures under Ind As-12 Income Taxes

Particulars	AS AT	AS AT	AS AT
	31.03.2017	31.03.2016	01.04.2015
	₹ lacs	₹ lacs	₹ lacs
Deferred tax (liability)/asset			
Depreciation	(1731.39)	(1949.18)	(1980.36)
Tax effect of item constituting deferred tax liability	(1731.39)	(1949.18)	(1980.36)
Tax effect of items constituting deferred tax assets			
Provision for doubtful debts	710.06	739.50	707.47
Provision for Overtime arrear	-	-	29.42
Provision for Bonus	23.55	20.78	14.28
Unused tax losses (Refer Note (i) Below)	1,459.19	-	-
Others	13.05	23.31	30.99
Tax effect of items constituting deferred tax assets	2,205.85	783.59	782.16
Net deferred tax (liability)/asset	474.46	(1165.59)	(1198.20)

Particulars	AS AT	AS AT	AS AT
	31.03.2017	31.03.2016	01.04.2015
	₹ lacs	₹ lacs	₹ lacs
Deferred tax Liabilities (Net)			
a) Deferred tax liabilities	(1731.39)	(1949.18)	(1980.36)
b) Deferred tax assets	22205.85	783.59	782.16
	474.46	(1165.59)	(1198.20)
c) Unused tax credit (MAT credit entitlement)	183.60	261.69	544.35
Total	658.06	(903.90)	(653.85)

Note: (i) Deferred Tax asset on unused tax losses has been recognised in the financial statements, since in the opinion of the management it is probable that future taxable profits will be available against which the unused tax losses can be utilised.



टिप्पणी 7. अन्य गैर-चालू परिसंपत्तियाँ

विवरण	31.03.2017	31.03.2016	01.04.2015
	तक ₹ लाखों में	तक ₹ लाखों में	तक ₹ लाखों में
सी एस ई इज़ड में गोदाम के लिए अग्रिम पट्टा किराया	23.23	-	-
अग्रिम आय कर (निवल प्रावधान)	1,140.06	817.78	814.82
निवेश की ओर अग्रिम	-	-	4,000.00
कुल	1,163.29	817.78	4,814.82

टिप्पणी 8 वस्तुसूची

(निम्नतम लागत पर और निवल वसूली साध्य मूल्य)

विवरण	31.03.2017	31.03.2016	01.04.2015
	तक ₹ लाखों में	तक ₹ लाखों में	तक ₹ लाखों में
क. कच्चे माल (लागत पर मूल्यांकित)	1,533.02	1,506.88	2,266.28
ख. पैकिंग सामग्री (लागत पर मूल्यांकित)	1,251.60	1,325.89	998.42
ग. कार्य प्रगति (वास्तविक प्रक्रिया लागत पर मूल्यांकित)	1,811.36	2,338.72	1,499.93
घ. तैयार माल (निम्नतम लागत पर या एन आर वी पर मूल्यांकित)			
विनिर्मित उत्पादें	3,217.14	1,578.14	2,510.20
सामाजिक विपणन उत्पाद	417.79	95.88	36.79
आउटसोर्सड उत्पाद	5,913.93	1,518.50	1,338.45
मार्गस्थ माल	21.03	35.64	23.96
	9,569.89	3,228.16	3,909.40
ङ. सामान्य भंडार एवं उपभोज्य (लागत पर मूल्यांकित)	141.63	170.01	95.80
च. अन्य सामग्रियाँ, मशीनरी, अतिरिक्त पुर्जे, इमारती सामान आदि (लागत पर मूल्यांकित)	974.29	1,064.85	1,232.30
छ. प्रबंध द्वारा पुनर्मूल्यांकित और प्रमाणित औजार	2.34	9.52	5.11
ज. अन्य			
उपहार मदें (लागत पर)	59.17	47.98	105.21
लेखन सामग्री (लागत पर)	60.12	58.06	65.68
	119.29	106.04	170.89
	15,403.42	9,750.07	10,178.13
न्यून : अप्रचलित स्टॉक के लिए प्रावधान	37.71	67.37	89.32
कुल	15,365.71	9,682.70	10,088.81

Note 7. Other Non-Current Assets

Particulars	AS AT 31.03.2017	AS AT 31.03.2016	AS AT 01.04.2015
	₹ lacs	₹ lacs	₹ lacs
Lease rent advance for Warehouse in CSEZ	23.23	-	-
Advance Income Tax (Net of Provisions)	1,140.06	817.78	814.82
Advance against Investments	-	-	4,000.00
Total	1,163.29	817.78	4,814.82

Note 8. Inventories
(At lower of cost and net realisable value)

Particulars	AS AT 31.03.2017	AS AT 31.03.2016	AS AT 01.04.2015
	₹ lacs	₹ lacs	₹ lacs
a.Raw Materials (Valued at cost)	1,533.02	1,506.88	2,266.28
b.Packing Materials (Valued at cost)	1,251.60	1,325.89	998.42
c. Work-in-progress (Valued at Actual Process Cost)	1,811.36	2,338.72	1,499.93
d.Finished goods (Valued at Lower of cost or NRV)			
Manufactured Products	3,217.14	1,578.14	2,510.20
Social Marketing Products	417.79	95.88	36.79
Outsourcee Products	5,913.93	1,518.50	1,338.45
Goods-in-transit	21.03	35.64	23.96
	9,569.89	3,228.16	3,909.40
e.General Stores and Consumables (Valued at cost)	141.63	170.01	95.80
f. Other materials, machinery, spare parts, building materials etc. (Valued at cost)	974.29	1,064.85	1,232.30
g.Tools revalued & certified by management	2.34	9.52	5.11
h.Others			
Gift items (at cost)	59.17	47.98	105.21
Stationery (at cost)	60.12	58.06	65.68
	119.29	106.04	170.89
	15,403.42	9,750.07	10,178.13
Less:Provision for Obsolete Stock	37.71	67.37	89.32
Total	15,365.71	9,682.70	10,088.81



टिप्पणी 9. चालू वित्तीय परिसंपत्तियाँ-व्यापार प्राप्तियाँ

विवरण	31.03.2017	31.03.2016	01.04.2015
	तक ₹ लाखों में	तक ₹ लाखों में	तक ₹ लाखों में
भुगतान के लिए नियत तारीख से छह महीने की कम अवधि के लिए बकाया प्राप्य व्यापार वस्तुएं			
प्रतिभूत, शोध्य समझे गए*	5,846.29	1,837.63	965.62
अप्रतिभूत, शोध्य समझे गए	22,741.89	29,258.16	40,959.08
	28,588.18	31,095.79	41,924.70
भुगतान के लिए नियत तारीख से छह महीने से अधिक अवधि के लिए बकाया प्राप्य व्यापार वस्तुएं			
प्रतिभूत, शोध्य समझे गए	10.23	2,020.16	-
अप्रतिभूत, शोध्य समझे गए	26,279.28	27,148.66	20,312.22
संदिग्ध समझे गए	1,017.24	1,153.33	1,062.69
	27,306.75	30,322.15	21,374.91
न्यून : संदिग्ध ऋणों के लिए भत्ता	1,017.24	1,153.33	1,062.69
	26,289.51	29,168.82	20,312.22
कुल	54,877.69	60,264.61	62,236.92

* ऋण पत्र, बैंक गारंटी और ग्राहकों की जमा की ओर प्रतिभूत

टिप्पणी 10. रोकड़ व रोकड़ समानार्थी

विवरण	31.03.2017	31.03.2016	01.04.2015
	तक ₹ लाखों में	तक ₹ लाखों में	तक ₹ लाखों में
(क) बैंकों के साथ बकाया			
(i) चालू खाते में	2,009.97	1,448.00	788.18
(ii) कैश क्रेडिट खाते में	-	-	-
(iii) जमा खाते में			
(क) 3 महीने से कम परिपक्वता वाले सावधि जमा खाते में	320.58	179.78	257.12
(ख) उधार और गारंटी के लिए मार्जिन मणी के रूप में रखे सावधि जमा	0.45	0.39	0.28
(iv) ई ई विदेशी मुद्रा खाते में	12.46	41.44	47.74
(v) हस्तगत कैश/स्टाम्प	108.34	19.53	11.62
कुल	2,451.80	1,689.14	1,104.94
(ख) उपर्युक्त (क) के अतिरिक्त बैंक शेष जमा खाते में	338.09	522.65	228.83
कुल	338.09	522.65	228.83

Note 9. Current Financial Assets - Trade Receivables

Particulars	AS AT 31.03.2017	AS AT 31.03.2016	AS AT 01.04.2015
	₹ lacs	₹ lacs	₹ lacs
Trade receivables outstanding for a period less than six months from the date they were due for payment			
Secured, considered good*	5,846.29	1,837.63	965.62
Unsecured, considered good	22,741.89	29,258.16	40,959.08
	28,588.18	31,095.79	41,924.70
Trade receivables outstanding for a period exceeding six months from the date they were due for payment			
Secured, considered good	10.23	2,020.16	-
Unsecured, considered good	26,279.28	27,148.66	20,312.22
Considered doubtful	1,017.24	1,153.33	1,062.69
	27,306.75	30,322.15	21,374.91
Less : Provision for doubtful trade receivables	1,017.24	1,153.33	1,062.69
	26,289.51	29,168.82	20,312.22
Total	54,877.69	60,264.61	62,236.92

* Secured against Letter of Credit, Bank Guarantee & Customer Deposit

Note 10. Cash and cash equivalents

Particulars	AS AT 31.03.2017	AS AT 31.03.2016	AS AT 01.04.2015
	₹ lacs	₹ lacs	₹ lacs
(a) Balance with banks			
(i) In Current Accounts	2,009.97	1,448.00	788.18
(ii) In Cash Credit Accounts	-	-	-
(iii) In Deposit Accounts			
(a) In Term Deposit accounts with less than 3 months maturity	320.58	179.78	257.12
(b) In Term Deposits held for margin money for borrowings and guarantee	0.45	0.39	0.28
(iv) In EE Foreign Currency Accounts	12.46	41.44	47.74
(v) Cash/stamps on hand	108.34	19.53	11.62
Total	2,451.80	1,689.14	1,104.94
(b) Bank balances other than (a) above			
In deposit accounts	338.09	522.65	228.83
Total	338.09	522.65	228.83



टिप्पणी 11. चालू वित्तीय परिसंपत्तियाँ-अन्य

विवरण	31.03.2017	31.03.2016	01.04.2015
	तक ₹ लाखों में	तक ₹ लाखों में	तक ₹ लाखों में
(क) प्रतिभूति जमा एवं ई एम डी प्रतिभूत, शोध्य समझे गए	517.97	315.93	350.46
आस्थगित किराया	20.54	20.54	-
उप कुल	538.51	336.47	350.46
(ख) कर्मचारियों को ऋण एवं पेशगियों प्रतिभूत, शोध्य समझे गए	17.64	17.64	17.65
अप्रतिभूत, शोध्य समझे गए	465.23	429.59	372.57
संदिग्ध समझे गए	1.17	1.17	1.17
	484.04	448.40	391.39
न्यून : संदिग्ध ऋण और पेशगियों के लिए भत्ता	1.17	1.17	1.17
उप कुल	482.87	447.23	390.22
(ग) एफ डी आर पर उपार्जित ब्याज	-	0.06	0.16
(घ) व्युत्पन्न संपत्ति (निवल)	-	-	42.67
(ङ) अन्य (लेनदार को अग्रिम, विविध अभिकरणों के लिए जमा आदि)			
प्रतिभूत, शोध्य समझे गए	1,115.00	101.24	148.94
अप्रतिभूत, शोध्य समझे गए	4,948.70	4,832.86	5,375.34
संदिग्ध समझे गए	1,033.29	982.30	1,017.53
	7,096.99	5,916.40	6,541.81
न्यून : संदिग्ध ऋण और पेशगियों के लिए भत्ता	1,033.29	982.30	1,017.53
उप कुल	6,063.70	4,934.10	5,524.28
कुल	7,085.08	5,717.86	6,307.79
टिप्पणी : रकम में देय अल्पकालिक ऋण एवं पेशगियाँ शामिल हैं :			
विवरण	31.03.2017	31.03.2016	01.04.2015
	तक ₹ लाखों में	तक ₹ लाखों में	तक ₹ लाखों में
निदेशक	0.20	0.40	0.40
कंपनी के अन्य अधिकारीगण	45.47	56.40	53.19
कुल	45.67	56.80	53.59

टिप्पणी 12. अन्य चालू परिसंपत्तियाँ

विवरण	31.03.2017	31.03.2016	01.04.2015
	तक ₹ लाखों में	तक ₹ लाखों में	तक ₹ लाखों में
अप्रतिभूत, शोध्य समझे गए, अन्यथा निर्धारित न हो			
(क) निर्यात प्रोत्साहन/वापसी शुल्क	304.56	318.37	279.44
(ख) डी ई पी बी लाइसेंस एफ एम आई & एम ई आई एस का स्टॉक	74.09	-	-
(ग) बीमा दावा के अधीन परिसंपत्तियाँ	-	-	245.31
(घ) पूर्व प्रदत्त व्यय	293.52	225.84	180.02
(ङ) अग्रिम बिक्री कर	7.23	1.90	2.05
कुल	679.40	546.11	706.82

Note 11. Current Financial Assets - Others

Particulars	AS AT 31.03.2017	AS AT 31.03.2016	AS AT 01.04.2015
	₹ lacs	₹ lacs	₹ lacs
(a) Security deposits & EMD	517.97	315.93	350.46
Secured, considered good			
Deferred Rent	20.54	20.54	-
Sub Total	538.51	336.47	350.46
(b) Loans and advances to employees			
Secured, considered good	17.64	17.64	17.65
Unsecured, considered good	465.23	429.59	372.57
Considered Doubtful	1.17	1.17	1.17
	484.04	448.40	391.39
Less : Allowance for doubtful debts	1.17	1.17	1.17
Sub Total	482.87	447.23	390.22
(c) Interest accrued on FDR	-	0.06	0.16
(d) Derivative Asset (Net)	-	-	42.67
(e) Others (Advance to Creditors, Deposit to various agencies etc)			
Secured, considered good	1,115.00	101.24	148.94
Unsecured, considered good	4,948.70	4,832.86	5,375.34
Considered Doubtful	1,033.29	982.30	1,017.53
	7,096.99	5,916.40	6,541.81
Less : Allowance for doubtful debts	1,033.29	982.30	1,017.53
Sub Total	6,063.70	4,934.10	5,524.28
Total	7,085.08	5,717.86	6,307.79

Notes : Short term loans and advances amounts due from :

Particulars	AS AT 31.03.2017	AS AT 31.03.2016	AS AT 01.04.2015
	₹ lacs	₹ lacs	₹ lacs
Directors	0.20	0.40	0.40
Other officers of the Company	45.47	56.40	53.19
Total	45.67	56.80	53.59

Note 12. Other current assets

Particulars	AS AT 31.03.2017	AS AT 31.03.2016	AS AT 01.04.2015
	₹ lacs	₹ lacs	₹ lacs
Unsecured, considered good unless otherwise stated			
(a) Export Incentives/Duty Draw back	304.56	318.37	279.44
(b) Stock of DEPB Licence FMI & MEIS	74.09	-	-
(c) Asset under Insurance Claim	-	-	245.31
(d) Prepaid Expenses	293.52	225.84	180.02
(e) Sales Tax Advances	7.23	1.90	2.05
Total	679.40	546.11	706.82



टिप्पणी 13. शेयर पूंजी

विवरण	31.03.2017 तक	31.03.2016 तक	01.04.2015 तक
	₹ लाखों में	₹ लाखों में	₹ लाखों में
(क) प्राधिकृत शेयर पूंजी प्रत्येक ₹ 10/- के इक्विटी शेयर-30,00,00,000 संख्याएं	30,000.00	30,000.00	30,000.00
(ख) जारी की गई शेयर पूंजी (प्रत्येक ₹ 10/- के इक्विटी शेयर-29,04,15,000 संख्या) प्रत्येक ₹ 10/- के इक्विटी शेयर-19,35,35,000 संख्या 01.04.2015 तक	29,041.50	29,041.50	19,353.50
(ग) अभिदत्त और पूर्णतः प्रदत्त शेयर पूंजी प्रत्येक ₹ 10/- के इक्विटी शेयर-29,04,15,000 संख्या	29,041.50	29,041.50	19,353.50
कुल	29,041.50	29,041.50	19,353.50

शेयर पूंजी का मेल मिलाप

विवरण	31.03.2017 तक		31.03.2016 तक		01.04.2015 तक	
	शेयरों की संख्या	₹ लाखों में	शेयरों की संख्या	₹ लाखों में	शेयरों की संख्या	₹ लाखों में
प्राधिकृत						
अधशेष (प्रत्येक ₹ 10/- के अंकित मूल्य)	30,00,00,000	30,000.00	300,000,000	30,000.00	3,000,000	30,000.00
परिवर्धन						
अंतिम शेष(प्रत्येक ₹ 10/- के अंकित मूल्य)	300,000,000	30,000.00	300,000,000	30,000.00	300,000,000	30,000.00
जारी किए गए						
अधशेष(प्रत्येक ₹ 10/- के अंकित मूल्य)	290,415,000	29,041.50	193,535,000	19,353.50	1,935,350	19,353.50
परिवर्धन	-	-	96,880,000	9,688.00	-	-
अंतिम शेष(प्रत्येक ₹ 10/- के अंकित मूल्य)	290,415,000	29,041.50	290,415,000	29,041.50	193,535,000	19,353.50
अभिदत्त और प्रदत्त						
अधशेष(प्रत्येक ₹ 10/- के अंकित मूल्य)	290,415,000	29,041.50	193,535,000	19,353.50	1,935,350	19,353.50
परिवर्धन	-	-	96,880,000	9,688.00	-	-
अंतिम शेष(प्रत्येक ₹ 10/- की अंकित मूल्य)	290,415,000	29,041.50	290,415,000	29,041.50	193,535,000	19,353.50

5% से अधिक शेयर पास रखे प्रत्येक शेयरधारक के शेयरों के विवरण

शेयरधारक का नाम	31.03.2017 तक		31.03.2016 तक		01.04.2015 तक	
	रखे शेयरों की संख्या	धारण की प्रतिशतता	धारण किए शेयरों की संख्या	धारण की प्रतिशतता	धारण किए शेयरों की संख्या	धारण की प्रतिशतता
भारत सरकार	29,04,15,000	100%	29,04,15,000	100%	19,35,35,000	100%

Note 13 Share Capital

Particulars	AS AT 31.03.2017	AS AT 31.03.2016	AS AT 01.04.2015
	₹ lacs	₹ lacs	₹ lacs
(a) Authorised Share Capital Equity shares of ₹ 10/- each - 30,00,00,000 Nos.	30,000.00	30,000.00	30,000.00
(b) Issued Share Capital Equity shares of ₹ 10/- each - 29,04,15,000 Nos. (As on 01.04.2015 19,35,35,000 Equity Shares of ₹ 10 each)	29,041.50	29,041.50	19,353.50
(c) Subscribed and fully paid up Share Capital Equity shares of ₹ 10/- each - 29,04,15,000 Nos.	29,041.50	29,041.50	19,353.50
Total	29,041.50	29,041.50	19,353.50

Reconciliation of Share Capital

Particulars	AS AT 31.03.2017		AS AT 31.03.2016		AS AT 01.04.2015	
	No. of Shares	₹ lacs	No. of Shares	₹ lacs	No. of Shares	₹ lacs
Equity Share Capital Authorized						
Opening Balance (Face value of ₹ 10/- each)	30,00,00,000	30,000.00	30,00,00,000	30,000.00	30,00,000	30,000.00
Additions	-	-	-	-	-	-
Closing Balance (Face value of ₹ 10/- each)	30,00,00,000	30,000.00	30,00,00,000	30,000.00	30,00,00,000	30,000.00
Issued						
Opening Balance (Face value of ₹ 10/- each)	29,04,15,000	29,041.50	19,35,35,000	19,353.50	19,35,350	19,353.50
Additions	-	-	9,68,80,000	9,688.00	-	-
Closing Balance (Face value of ₹ 10/- each)	29,04,15,000	29,041.50	29,04,15,000	29,041.50	19,35,35,000	19,353.50
Subscribed & Paid up						
Opening Balance (Face value of ₹ 10/- each)	29,04,15,000	29,041.50	19,35,35,000	19,353.50	19,35,350	19,353.50
Additions	-	-	9,68,80,000	9,688.00	-	-
Closing Balance (Face value of ₹ 10/- each)	29,04,15,000	29,041.50	29,04,15,000	29,041.50	19,35,35,000	19,353.50

Details of shares held by each shareholder holding more than 5% shares:

Name of shareholder	AS AT 31.03.2017		AS AT 31.03.2016		AS AT 01.04.2015	
	Number of shares held	% of Holding	Number of shares held	% of Holding	Number of shares held	% of Holding
Govt. of India	29,04,15,000	100%	29,04,15,000	100%	19,35,35,000	100%



टिप्पणी 14 अन्य इक्विटी

विवरण	31.03.2017	31.03.2016	31.03.2015
	तक ₹ लाखों में	तक ₹ लाखों में	तक ₹ लाखों में
(क) लाभांश समीकरण आरक्षित	129.74	129.74	129.74
(ख) सामान्य आरक्षित			
अथशेष	25,821.25	23,545.52	23,545.52
जोड़ : लाभ व हानि के विवरण में अधिशेष से अंतरित	-	2,275.73	-
अंतिम शेष	25,821.25	25,821.25	23,545.52
(ग) लाभ व हानि के विवरण में अधिशेष/घाटा			
अथशेष	-	-	-
जोड़ : वर्ष के लिए लाभ/(हानि)	(2,539.03)	2,741.60	-
न्यून : लाभांश			
प्रदत्त लाभांश	387.07	387.07	
लाभांश पर कर	78.80	78.80	
सामान्य आरक्षण	-	2,275.73	-
अंतिम शेष	(3,004.90)	-	-
कुल	22,946.09	25,950.97	23,675.30

टिप्पणी. अन्य इक्विटी

विवरण	31.03.2017	31.03.2016	31.01.2015
	तक ₹ लाखों में	तक ₹ लाखों में	तक ₹ लाखों में
आबंटन लंबित शेयर	-	-	4000.00
लाभांश पूँजीकरण आरक्षण	129.74	129.74	129.74
सामान्य आरक्षण	25,821.25	25,821.25	23,545.52
प्रतिधारित अर्जन	(3,004.90)	-	-
कुल	22,946.09	25,950.97	27,675.30

टिप्पणी 15 गैर-चालू वित्तीय देयताएं-उधार

विवरण	31.03.2017	31.03.2016	01.04.2015
	तक ₹ लाखों में	तक ₹ लाखों में	तक ₹ लाखों में
(क) प्रतिभूत उधार			
आवधिक ऋण :			
विदेशी मुद्रा ऋण -प्रतिभूत	-	752.62	1,655.33
आवधिक ऋण रुपया -प्रतिभूत	8,869.61	1,932.78	2,899.17
(ख) अप्रतिभूत उधार			
विदेशी मुद्रा क्रेता का साख-उधार	1,410.55	1,409.70	599.10
कुल	10,280.16	4,095.10	5,153.60

Note 14. Other Equity

Particulars	AS AT	AS AT	AS AT
	31.03.2017	31.03.2016	31.03.2015
	₹ lacs	₹ lacs	₹ lacs
(a) Dividend Equalisation Reserve	129.74	129.74	129.74
(b) General Reserve			
Opening balance	25,821.25	23,545.52	23,545.52
Add : Transferred from surplus in Statement of Profit and Loss	-	2,275.73	
Closing balance	25,821.25	25,821.25	23,545.52
(c) Surplus / (Deficit) in Statement of Profit and Loss			
Opening balance	-	-	-
Add : Profit / (Loss) for the year	(2,539.03)	2,741.60	-
Less : Dividend			
Dividends paid	387.07	387.07	-
Tax on Dividend	78.80	78.80	-
General Reserve	-	2,275.73	-
Closing balance	(3004.90)	-	-
Total	22,946.09	25,950.97	23,675.30

Note . Other Equity

Particulars	AS AT	AS AT	AS AT
	31.03.2017	31.03.2016	31.03.2015
	₹ lacs	₹ lacs	₹ lacs
Shares Pending Allotment	-	-	4,000.00
Dividend Capitalisation Reserve	129.74	129.74	129.74
General Reserve	25,821.25	25,821.25	23,545.52
Retained Earnings	(3,004.90)	-	-
Total	22946.09	25950.97	27675.30

Note 15. Non-Current Financial Liabilities-Borrowings

Particulars	AS AT	AS AT	AS AT
	31.03.2017	31.03.2016	01.04.2015
	₹ lacs	₹ lacs	₹ lacs
(a) Secured Borrowings			
Term Loans :			
Foreign Currency Loan - Secured	-	752.62	1,655.33
Rupee Term Loan - Secured	8,869.61	1,932.78	2,899.17
(b) Unsecured Borrowings			
Foreign Currency Buyers Credit	1,410.55	1,409.70	599.10
Total	10,280.16	4,095.10	5,153.60



विवरण	प्रतिभूति के ब्योरा	31.03.2017 तक		31.03.2016 तक		31.03.2015 तक	
		प्रतिभूत	अप्रतिभूत	प्रतिभूत	अप्रतिभूत	प्रतिभूत	अप्रतिभूत
बैंकों से आवधिक ऋण	(क) पूजापुरा, तिरुवनंतपुरम के मकान सहित भूमि पर जमानती के रूप में साम्यिक बंधक ।						
विदेशी मुद्रा ऋण	(ख) नोइडा की भूमि पर साम्यिक बंधक ।	789.13					
स्टेट बैंक ऑफ इंडिया	पेरुरकडा फैक्टरी - बालारामपुरम सुविधा, आवकुलम में कॉर्पोरेट आर & डी केंद्र, कनगला में सैनिटरी नेपकिन विनिर्माण यूनिट में ऋण से खरीदी चल परिसंपत्तियों के पहला चार्ज।			1,806.32		2,968.64	
रुपया आवधिक ऋण	पारी पासु के आधार पर कंपनी की संपूर्ण परिसंपत्तियों पर चार्ज का विस्तार	3,979.18		2,924.53		3,901.26	
एच डी एफ सी बैंक	नोएडा मकान फेस II और ऐरापुरम के भूमि और मकान पर साम्यिक बंधक	7,001.61					
स्टेट बैंक ऑफ इंडिया							
बैंकों से कुल आवधिक ऋण		11,769.92		4,730.85		6,869.90	
न्यून : चाटू देयताओं के रूप में माने 12 महीनों के अंतर देय	1. किस्त ₹2847.57 लाख (पिछले वर्ष - ₹1969.89 लाख) 2. प्रोद्भूत ब्याज और देय - ₹1.61 लाख (पिछले वर्ष - ₹25.36 लाख)						
12 महीनों के बाद देय अन्य ऋण और अग्रिमः क्रेताओं की साख-उधार	परियोजना जमा द्वारा प्रतिभूत	2,900.31		2,045.45		2,315.40	
न्यून : अल्पकालिक उधार		8,869.91		2,685.40		4,554.50	
		18,529.84		14,149.94		10,441.18	
		17,119.30		12,740.24		9,842.08	
		1,410.54		1,409.70		599.10	

(ii) दीर्घकालीन उधार के लिए चुकोती के शर्त के विवरण और प्रतिभूत दीर्घकालिक उधार के संबंध में दी गई प्रतिभूति ।

टिप्पणी: विदेशी मुद्रा क्रेताओं के साख उधार पूंजीगत मदों के प्राण के लिए हैं उपलब्धता के अनुसार तीन वर्षों तक रॉल ओवर के लिए पात्रता है अन्यथा उसको मंजूर किए आवधिक ऋण में परिवर्तित किया जाएगा।

(i) Details of terms of repayment for the long-term borrowings and security provided in respect of the secured long-term borrowings :							
Particulars	Details of security*	AS AT 31.3.2017		AS AT 31.3.2016		AS AT 31.3.2015	
		Secured	Unsecured	Secured	Unsecured	Secured	Unsecured
Term loan from banks :							
Foreign currency loan							
- State Bank of India	(a) Equitable Mortgage as collateral over the land with building at Poojappura, Trivandrum (b) Equitable Mortgage over the land at Noida.	789.13		1,806.32		2,968.64	
Rupee Term Loan							
From HDFC Bank	First charge over movable assets purchased out of the loan at Peroorkada Factory- Balarapuram facility, Corporate R&D Centre at Akkulam, Sanitary Napkin Manufacturing Unit at Kanagala.	3,979.18		2,924.53		3,901.26	
State Bank of India	Extension of charge over entire current assets of the company on pari passu basis	7,001.61					
	Equitable Mortgage over the Noida Building Phase II & land and building at irapuram						
Total-Term loans from banks		11,769.92		4,730.85		6,869.90	
Less : Payable within next 12 months treated as Current Liabilities	1. Installment Rs. 2847.57 Lacs (Previous year- ₹1969.89 Lacs) 2. Interest accrued & due- ₹1.61 Lacs (Previous year- ₹ 25.36 Lacs)	2,900.31		2,045.45		2,315.40	
Payable after 12 months		8,869.91		2,685.40		4,554.50	
Other loans and advances							
Buyers Credit	Secured by Project Deposits	18,529.84		14,149.94		10,441.18	
Less:Short term borrowings		17,119.30		12,740.24		9,842.08	
		1,410.54		1,409.70		599.10	

Note : Foreign Currency Buyers Credit are for Capital Item procurement, eligible for roll over upto three years subject to availability, or else shall be converted into sanctioned Term Loan.



(i) अन्य दीर्घकालिक उधार के लिए चुकोती के शर्त के विवरण और प्रतिभूत अन्य दीर्घकालिक उधार के संबंध में दी गई प्रतिभूति ।							
विवरण	चुकोती व प्रतिभूति के शर्त *	31.03.2017 तक		31.03.2016 तक		31.03.2015 तक	
		चालू	गैर - चालू	चालू	गैर - चालू	चालू	गैर - चालू
बैंकों से आवधिक ऋण स्टेट बैंक ऑफ इंडिया बाहरी वाणिज्यिक उधार पूजपुरा, तिरुवनंतपुरम के मकान सहित भूमि पर संपार्थिक के रूप में साम्यिक बंधक।	यूनिपिल परियोजना चुकोती सारणी - फरवरी 2014 से प्रारंभित युएसडी 3.75 लाख के त्रैमासिक किस्त कनगला में यूनिपिल परियोजना के लिए भूमि पर साम्यिक बंधक। यूनिपिल परियोजना की सभी परिसंपत्तियों पर प्रथम और विशेष चार्ज परियोजना ऋण चुकोती सारणी 26.06.14 से प्रारंभिक ₹1.99 करोड़ का त्रैमासिक भुगतान। 26.03.19 को अंतिम भुगतान। पेरुरकडा फैक्टरी - बालरामपुरम पैकिंग सुविधा, कॉर्पोरेट आर & डी केंद्र, आक्कुलम, सैनिटरी नैपैकन विनिर्माण यूनिट, कनगला में उधार से खरीदी चल परिसंपत्तियों पर प्रथम चार्ज।	789.13	-	1,053.70	752.62	985.03	1,655.33
एच डी एफ सी बैंक आवधिक ऋण रुपया उस्टेट बैंक ऑफ इंडिया आवधिक ऋण रुपया	सामान्य प्रयोजन ऋण चुकोती सारणी 26.12.14 से प्रारंभिक ₹42.48 लाख और 26.12.16 से प्रारंभिक ₹1.73 करोड़ का तिमाही भुगतान। 26.03.19 को अंतिम भुगतान। पेरुरकडा फैक्टरी - बालरामपुरम पैकिंग सुविधा, कॉर्पोरेट आर & डी केंद्र, आक्कुलम, सैनिटरी नैपैकन विनिर्माण यूनिट, कनगला में उधार से खरीदी चल परिसंपत्तियों पर प्रथम चार्ज।	1,125.68	1,125.68	817.38	1,592.97	825.90	2,389.40
		863.91	863.91	174.37	339.82	176.19	509.73
		120.80	3,380.00	-	-	-	-
		0.80	3,500.00	-	-	-	-
		-	-	-	-	328.29	-
		2,900.32	8,869.61	2,045.45	2,685.41	2,315.40	4,554.50

टिप्पणी : विदेशी मुद्रा क्रेताओं के साथ उधार पूंजीगत मदों के प्रापण केलिए हैं उपलब्धता के अनुसार तीन वर्षों तक रॉल ओवर के लिए पात्रता हैं अन्यथा उसको मंजूर किए आवधिक ऋण में परिवर्तित किया जाएगा।

(i) Details of terms of repayment for the long-term borrowings and security provided in respect of the secured long-term borrowings :							
Particulars	Details of security*	ASAT 31.3.2017		ASAT 31.3.2016		ASAT 31.3.2015	
		Secured	Unsecured	Secured	Unsecured	Secured	Unsecured
Term Loans for banks: State Bank of India External Commercial Borrowings	Unipill Project Repayment Schedule - Quarterly instalments of USD 3.75 lacs starting from Feb'14 Equitable Mortgage over for Unipill project in Kanagala First and Exclusive charge on all the assets of Unipill Project	789.13	-	1,053.70	752.62	985.03	1,655.33
Equitable Mortgage as collateral over the land with building at Poojappura, Trivandrum HDFC Bank Rupee Term Loans	Project Loans Repayment Schedule Qtrly payments of Rs.1.99 crs starting from 26.06.14 Final payment on 26.03.19 First charge over movable assets purchased out of the loan at peroorkada factory-Balaramapuram packing facility, Corporate R&D Centre at Akkulam, Sanitary Napkin Manufacturing Unit at Kanagala General Purpose Loan Repayment Schedule-Qtrly payments of Rs. 42.48 lacs starting from 26.12.14 & Rs. 1.73 crs starting from 26.12.16 final payment on 26.03.19 First Charge over movable assets purchased out of the loan at peroorkada Factory-Balaramapuram Packing facility, Corporate R&D Centre at Akkulam, Sanitary Napkin Manufacturing Unit at Kanagala Project Loan Availed for 60 months with 6 months moratorium, monthly repayments of Rs. 0.20 from months 8 to 25 and Rs.0.80cr from 26th to 43rd month & Rs. 1cr from 44th to 60th month. Repayment start from 30.10.2017. Final payment on 28.02.2022 Availed for 120 months with 18 months moratorium, monthly repayments of Rs. 0.03 cr. from months 20 to 73 and Rs. 0.40 cr from 74th to 120th month, Repayment start from 30.10.2018. Final payment on 28.02.2027 Extension over charge over entire current assets of the Company on pari passu Equitable Mortgage over the Noida Building Phase II & land and building at Iravipuram Interest accrued and due on the above loan is 37.34 lacs.	1,125.68	1,125.68	817.38	1,592.97	825.90	2,389.40
State Bank of India Rupee Term Loans	Akkulam Factory Repayment schedule-Quarterly instalments of dollar equivalent of Rs. 56.25 lacsm final payment October, 2015	863.91	863.91	174.37	339.82	176.19	509.73
		120.80	3,380.00	-	-	-	-
		0.80	3,500.00	-	-	-	-
		-	-	-	-	328.29	-
Total		2,900.32	8,869.61	2,045.45	2,685.41	2,315.40	4,554.50

Note : Foreign Currency Buyers Credit are for Capital Item procurement, eligible for roll over upto three years subject to availability, or else shall be converted into sanctioned Term Loan.



टिप्पणी 16 गैर-चालू प्रावधान

विवरण	31.03.2017	31.03.2016	01.04.2015
	तक ₹ लाखों में	तक ₹ लाखों में	तक ₹ लाखों में
(क) कर्मचारी हितलाभ के लिए प्रावधान	-	121.78	131.67
निष्पादन संबंधी वेतन के लिए प्रावधान	-	-	-
कुल	-	121.78	131.67

टिप्पणी 17 अन्य गैर-चालू देयताएं

विवरण	31.03.2017	31.03.2016	01.04.2015
	तक ₹ लाखों में	तक ₹ लाखों में	तक ₹ लाखों में
आस्थगित आय (ए एम सी चार्ज)	44.66	-	-
अग्रिम में प्राप्त अनुदान (टिप्पणी : 2.30)	1,400.00	-	-
कुल	1,444.66	-	-

टिप्पणी 18. चालू वित्तीय देयताएँ - उधार

विवरण	31.03.2017	31.03.2016	01.04.2015
	तक ₹ लाखों में	तक ₹ लाखों में	तक ₹ लाखों में
(क) मांग पर प्रतिदेय ऋण (नकदी ऋण) - प्रतिभूत			
स्टेट बैंक ऑफ इंडिया से	11,852.75	8,259.32	13,753.56
केनरा बैंक से	10.98	3.26	4,811.89
एच डी एफ सी बैंक से	4,145.06	3,284.23	4,206.25
कुल	16,008.79	11,546.81	22,771.70
(ख) बैंकों से अल्पकालीन ऋण - प्रतिभूत- ओवरड्राफ्ट			
केनरा बैंक से	43.42	7,500.00	2,500.00
एस बी आई से	5,392.42	7,500.00	2,492.52
कुल	5,435.84	15,000.00	4,992.52
(ग) प्रतिभूत अन्य ऋण व अग्रिम -			
विदेशी मुद्रा क्रेता साख - उधार	17,119.30	12,740.24	9,842.08
(घ) प्रोद्भूत और देय ब्याज			
केनरा बैंक	-	35.35	15.40
स्टेट बैंक ऑफ इंडिया	-	47.87	-
एच डी एफ सी बैंक	-	-	35.86
कुल (प्रतिभूत)	38,563.93	39,370.27	37,657.56
(ङ) एस बी टी से अल्पकालिक विदेशी मुद्रा ऋण (अप्रतिभूत)	-	5,007.79	-
कुल	38,563.93	44,378.06	37,657.56

Note 16. Non-Current Provisions

Particulars	AS AT 31.03.2017	AS AT 31.03.2016	AS AT 01.04.2015
	₹ lacs	₹ lacs	₹ lacs
Provision for employee benefits			
Provision for Performance related pay	-	121.78	131.67
Total	-	121.78	131.67

Note 17. Other Non-Current Liabilities

Particulars	AS AT 31.03.2017	AS AT 31.03.2016	AS AT 01.04.2015
	₹ lacs	₹ lacs	₹ lacs
Deferred Income (AMC Charges)	44.66	-	-
Grant received in advance (Note : 2.30)	1,400.00	-	-
Total	1,444.66	-	-

Note 18. Current Financial Liabilities-Borrowings

Particulars	AS AT 31.03.2017	AS AT 31.03.2016	AS AT 01.04.2015
	₹ lacs	₹ lacs	₹ lacs
(a) Loans repayable on demand (Cash Credit)-Secured			
From State Bank of India	11,852.75	8,259.32	13,753.56
From Canara Bank	10.98	3.26	4,811.89
From HDFC Bank	4,145.06	3,284.23	4,206.25
Total	16,008.79	11,546.81	22,771.70
(b) Short Term Loans from Banks - Secured-Overdraft			
From Canara Bank	43.42	7,500.00	2,500.00
From SBI	5,392.42	7500.00	2,492.52
Total	5,435.84	15,000.00	4,992.52
(c) Other loans and advances - Secured			
Foreign Currency Buyers Credit	17,119.30	12,740.24	9,842.08
(d) Interest accrued and due			
Canara Bank	-	35.35	15.40
State Bank of India	-	47.87	-
HDFC Bank	-	-	35.86
Total (secured)	38,563.93	39,370.27	37,657.56
(e) Short term foreign currency loan from SBT (Unsecured)	-	5,007.79	-
Total	38,563.93	44,378.06	37,657.56



टिप्पणियाँ :

प्राप्त अल्पकालिक उधार केलिए प्रतिभूति के विवरण

विवरण	चुकोती व प्रतिभूति के शर्त	31.03.2017	31.03.2016	01.04.2015
		तक ₹ लाखों में	तक ₹ लाखों में	तक ₹ लाखों में
बैंकों से मांग पर प्रतिदेय ऋण	कंपनी की चालू परिसंपत्तियों पर पारि पासु चार्ज। स्टेट बैंक ऑफ इंडिया की ओर से पूजप्पुरा, तिरुवनंतपुरम के मकान सहित भूमि पर जमानती के रूप में साम्यिक बंधक।	11,852.75	8,259.32	13,753.56
बैंकों से : एस बी आई		10.98	3.26	4,811.89
कैनरा बैंक		4,145.06	3,284.23	4,242.11
एच डी एफ सी बैंक				
बैंकों से अल्पकालिक ऋण -प्रतिभूत ओवरड्राफ्ट				
कैनरा बैंक से एस बी आई से	परियोजना जमा से प्रतिभूत	43.42	7,535.35	2,515.40
		5,392.42	7,547.87	2,492.52
		5,435.84	15,083.22	5,007.92
अन्य ऋण व अग्रिम : क्रेता की साख न्यून: दीर्घकालिक उधार	परियोजना जमा से प्रतिभूत	18,529.84	14,149.94	10,441.18
		1,410.54	1,409.70	599.10
	कुल	17,119.30	12,740.24	9,842.08
		38,563.93	39,370.27	37,657.56

Notes:
Details of security for the secured short-term borrowings:

Particulars	Nature of security	AS AT	AS AT	AS AT
		31.03.2017	31.03.2016	01.04.2015
		₹ lacs	₹ lacs	₹ lacs
Loans repayable on demand from banks : SBI	Parri passu charge over current assets of the company. Equitable Mortgage as collateral over the land with building at Poojappura, Trivandrum towards State Bank of India	11,852.75	8,259.32	13,753.56
Canara Bank		10.98	3.26	4,811.89
HDFC Bank		4,145.06	3,284.23	4,242.11
Short Term Loans from Banks -Secured Overdraft	Secured by Project Deposits			
From Canara Bank		43.42	7535.35	2515.40
From SBI	Secured by Project Deposits	5,392.42	7,547.87	2,492.52
Other Loans and Advances : Buyers Credit		18,529.84	14,149.94	10,441.18
Less : Long Terms Borrowings		1,410.54	1,409.70	599.10
		17,119.30	12,740.24	9,842.08
	Total	38,563.93	39,370.27	37,657.56



टिप्पणी 19. चालू वित्तीय देयताएं-देय व्यापार

विवरण	31.03.2017	31.03.2016	01.04.2015
	तक ₹ लाखों में	तक ₹ लाखों में	तक ₹ लाखों में
देय व्यापार :			
सामग्रियों, सेवाओं और व्ययों के लिए			
- सूक्ष्म लघु और मध्यम कार्य	682.04	256.85	238.03
- अन्य	26,829.28	18,973.42	20,714.72
कुल	27,511.32	19,230.27	20,952.75

टिप्पणी 20 चालू वित्तीय देयताएं-अन्य

विवरण	31.03.2017	31.03.2016	01.04.2015
	तक ₹ लाखों में	तक ₹ लाखों में	तक ₹ लाखों में
(क) दीर्घकालीन ऋण के चालू परिपक्वताएं (नीचे की टिप्पणी (i) का संदर्भ करें)	2,900.32	2,045.45	2,315.40
(ख) अन्य			
ग्राहक/मुवकिकल से अग्रिम	3,759.45	4,870.63	10,711.64
ई एम डी और प्रतिभूति जमा	3,888.50	3,180.99	2,572.47
प्रतिभूति जमा पर ब्याज	-	3.07	6.15
ब्याज उपार्जित लेकिन देय नहीं	89.97	42.55	23.93
सावधि जमा	0.10	0.10	0.10
आस्थगित आय (संस्थापन चार्ज)	55.56	-	-
व्युत्पत्ति देयताएं (निवल)	116.02	38.75	-
अन्य देयताएं	7,097.22	7,089.05	7,685.06
अंशदायी पेंशन योजना	-	-	29.23
कुल	17,907.14	17,270.59	23,343.98

टिप्पणी (i) : दीर्घकालीन ऋण के चालू परिपक्वताएं (टिप्पणी 15 में टिप्पणी (i) का संदर्भ करें- प्रतिभूति के विवरण के लिए दीर्घकालिक उधार)

विवरण	31.03.2017	31.03.2016	31.03.2015
	तक ₹ लाखों में	तक ₹ लाखों में	तक ₹ लाखों में
मियादी ऋण			
एच डी एफ सी बैंक से रुपया मियादी ऋण	1,989.59	991.75	1,002.08
एस बी आई से मियादी ऋण	121.60	-	-
स्टेट बैंक ऑफ इंडिया से विदेशी मुद्रा मियादी ऋण	789.13	1,053.70	1,313.32
कुल	2,900.32	2,045.45	2,315.40

Note 19. Current Financial Liabilities-Trade Payables

Particulars	AS AT	AS AT	AS AT
	31.03.2017	31.03.2016	01.04.2015
	₹ lacs	₹ lacs	₹ lacs
Trade payables :			
for materials, services and expenses			
- Micro Small and Medium Enterprises	682.04	256.85	238.03
- Others	26,829.28	18,973.42	20,714.72
Total	27,511.32	19,230.27	20,952.75

Note 20. Current Financial Liabilities-Others

Particulars	AS AT	AS AT	AS AT
	31.03.2017	31.03.2016	01.04.2015
	₹ lacs	₹ lacs	₹ lacs
a) Current maturities of long-term debt (Refer Note (i) below)	2,900.32	2,045.45	2,315.40
(b) Others			
Advance from Customers/Clients	3,759.45	4,870.63	10,711.64
EMD & Security Deposits	3,888.50	3,180.99	2,572.47
Interest on Security Deposit	-	3.07	6.15
Interest Accrued but not due	89.97	42.55	23.93
Fixed Deposit	0.10	0.10	0.10
Deferred Incoms (Installation Charges)	55.56	-	-
Derivative Liability (Net)	116.02	38.75	-
Other Liabilities	7,097.22	7,089.05	7,685.06
Contributory Pension Scheme	-	-	29.23
Total	17,907.14	17,270.59	23,343.98

Note (I) : Current maturities of long-term debt (Refer Notes (i) in Note 15 - Long-term borrowings for details of security) :

Particulars	AS AT	AS AT	AS AT
	31.03.2017	31.03.2016	31.03.2015
	₹ lacs	₹ lacs	₹ lacs
Term loans			
Rupee Term Loan from HDFC Bank	1,989.59	991.75	1,002.08
Rupee Term Loan from SBI	121.60	-	-
Foreign Currency Term Loan from State Bank of India	789.13	1,053.70	1,313.32
Total	2,900.32	2,045.45	2,315.40



टिप्पणी 21 चालू प्रावधान

विवरण	31.03.2017 तक	31.03.2016 तक	01.04.2015 तक
	₹ लाखों में	₹ लाखों में	₹ लाखों में
(क) कर्मचारी हितलाभ के लिए प्रावधान :			
(i) बॉनस और प्रोत्साहन के लिए प्रावधान	225.68	244.09	129.71
(ii) निष्पादन संबंधी वेतन के लिए प्रावधान	121.78	-	-
(iii) उपदान के लिए प्रावधान	407.87	357.55	628.97
(iv) ग्रुप ई एल प्रीमियम के लिए प्रावधान	150.36	171.97	204.75
कुल	905.69	773.61	963.43

टिप्पणी : 22 परिचालन से राजस्व

विवरण	31.03.2017 को समाप्त वर्ष	31.03.2016 को समाप्त वर्ष
	₹ लाखों में	₹ लाखों में
(क) उत्पादों की बिक्री	91,564.73	85,742.91
(ख) सेवाओं की बिक्री	7,315.16	8,264.34
(ग) ठेके से आय	5,015.78	8,197.62
(घ) अन्य प्रचालनात्मक राजस्व	1,539.31	2,264.25
कुल	1,05,434.98	1,04,469.12

विवरण	31.03.2017 को समाप्त वर्ष	31.03.2016 को समाप्त वर्ष
	₹ लाखों में	₹ लाखों में
(ट) उत्पादों की बिक्री में शामिल है		
गर्भनिरोधक उत्पादों की बिक्री	37,770.00	44,042.11
स्वास्थ्यरक्षा उत्पादों की बिक्री	16,170.53	19,023.77
फार्मा उत्पाद	37,624.20	22,677.03
उप योग	91,564.73	85,742.91
सेवाओं की बिक्री	7,315.16	8,264.34
ठेके से आय	5,015.78	8,197.62
अन्य प्रचालनात्मक राजस्व	1,539.31	2,264.25
कुल योग	1,05,434.98	1,04,469.12

अन्य प्रचालन राजस्व सम्मिलित हैं

सामाजिक विपणन पर प्रोत्साहन	-	423.35
सहेली और नोवेक्स की बिक्री पर प्रचार सस्मिडी	482.63	466.76
शुल्क छूट/शुल्क वापसी/अन्य निर्यात प्रोत्साहन	603.78	853.15
रद्दी माल, रद्दी कंडोम और अन्य विविध मदों की बिक्री	426.33	477.42
निविदा फार्म की बिक्री	26.57	43.57
कुल	1,539.31	2,264.25

Note 21. Current Provisions

Particulars	AS AT 31.03.2017	AS AT 31.03.2016	AS AT 01.04.2015
	₹ lacs	₹ lacs	₹ lacs
(a) Provision for employee benefits :			
(i) Provision for bonus and incentive	225.68	244.09	129.71
(ii) Provision for Performance related pay	121.78	-	-
(iii) Provision for gratuity	407.87	357.55	628.97
(iv) Provision for group EL Premium	150.36	171.97	204.75
Total	905.69	773.61	963.43

Note 22. Revenue from operations

Particulars	Year Ended 31.03.2017	Year Ended 31.03.2016
	₹ lacs	₹ lacs
(a) Sale of products	91,564.73	85,742.91
(b) Sale of services	7,315.16	8,264.34
(c) Income from Contract	5,015.78	8,197.62
(d) Other operating revenues	1,539.31	2,264.25
Total	1,05,434.98	1,04,469.12

Particulars	Year Ended 31.03.2017	Year Ended 31.03.2016
	₹ lacs	₹ lacs
(i) Sale of products comprises		
Sale of Contraceptive Products	37,770.00	44,042.11
Sale of Healthcare Products	16,170.53	19,023.77
Pharma Products	37,624.20	22,677.03
Sub Total	91,564.73	85,742.91
Sale of services	7,315.16	8,264.34
Income from Contract	5,015.78	8,197.62
Other operating revenues	1,539.31	2,264.25
Grand Total	1,05,434.98	1,04,469.12

Other operating revenues comprise :

Incentive on Social Marketing	-	423.35
Promotional Subsidy on Saheli and Novex sales	482.63	466.76
Duty Rebate/Duty drawback/Other export incentives	603.78	853.15
Sale of scrap, waste condoms and other misc. items	426.33	477.42
Sale of tender form	26.57	43.57
Total	1,539.31	2,264.25



टिप्पणी : 23 अन्य आय

विवरण		31.03.2017 को	31.03.2016 को
		समाप्त वर्ष	समाप्त वर्ष
		₹ लाखों में	₹ लाखों में
(क)	ब्याज आय (नीचे टिप्पणी (i) देखें)	104.51	161.95
(ख)	अन्य गैर-प्रचालनात्मक आय (नीचे टिप्पणी (ii) देखें)	931.22	566.05
कुल		1,035.73	728.00

विवरण		31.03.2017 को	31.03.2016 को
		समाप्त वर्ष	समाप्त वर्ष
		₹ लाखों में	₹ लाखों में
(i)	ब्याज आय में शामिल है :		
	क) डिबेंचर पर	19.89	29.80
	ख) अन्यो पर	84.62	132.15
कुल-ब्याज आय		104.51	161.95
(ii)	सम्मिलित अन्य गैर-प्रचालनात्मक आय		
	कर्मचारी आवासों से किराए का आय	4.16	3.56
	अचल परिसंपत्तियों की बिक्री पर लाभ	4.30	4.71
	बीमा दावा	4.02	78.22
	पुनरांकित किए अधिक प्रावधान/ऋण	38.95	73.92
	पट्टा किराया	196.67	114.38
	लाभांश आय (समनुषंगी-हाइट्स लिमिटेड से सब्सिडी)	176.94	-
	विनिमय में उतार-चढ़ाव	229.40	(154.54)
	अन्य विविध आय	276.78	445.81
कुल-अन्य गैर-प्रचालनात्मक आय		931.22	566.05

Note 23. Other income

Particulars		Year Ended 31.03.2017	Year Ended 31.03.2016
		₹ lacs	₹ lacs
(a)	Interest income (Refer Note (i) below)	104.51	161.95
(b)	Other non-operating income (Refer Note (ii) below)	931.22	566.05
Total		1,035.73	728.00

Particulars		Year Ended 31.03.2017	Year Ended 31.03.2016
		₹ lacs	₹ lacs
(i)	Interest income comprises :		
	a) On debentures	19.89	29.80
	b) On Others	84.62	132.15
	Total - Interest income	104.51	161.95
(ii)	Other non-operating income comprises :		
	Rental income from Staff quarters	4.16	3.56
	Profit on sale of fixed assets	4.30	4.71
	Insurance claims	4.02	78.22
	Excess provision / credits written back	38.95	73.92
	Lease rent	196.67	114.38
	Dividend Income (from subsidiary-HITES Ltd)	176.94	-
	Exchange Fluctuation	229.40	(154.54)
	Other Misc. Income	276.78	445.81
	Total - Other non-operating income	931.22	566.05



टिप्पणी : 24 खपा हुआ माल की लागत

विवरण	31.03.2017 को	31.03.2016 को
	समाप्त वर्ष	समाप्त वर्ष
	₹ लाखों में	₹ लाखों में
आरंभिक स्टॉक	2,832.77	3,264.97
जोड़ : खरीद	22,840.29	22,748.65
	25,673.06	26,013.62
न्यून : अंतिम स्टॉक	2,784.62	2,832.77
खपा हुआ माल की लागत	22,888.44	23,180.86
उपभुक्त सामग्री में शामिल है :		
कच्चे माल	11,257.37	12,336.82
रसायन	2,909.28	2,742.44
पैकिंग सामग्रियाँ	7,561.18	6,881.60
गुणवत्ता एवं उप-ठेका व्यय की लागत	1,160.61	1,220.00
कुल	22,888.44	23,180.86

टिप्पणी : 25 विक्रेय मालों की खरीद

विवरण	31.03.2017 को	31.03.2016 को
	समाप्त वर्ष	समाप्त वर्ष
	₹ लाखों में	₹ लाखों में
व्यापार उत्पाद	39,313.17	24,346.02
सामाजिक विपणन ब्रांडेड उत्पाद	621.56	1,394.73
कुल	39,934.73	25,740.75

टिप्पणी : 26 तैयार मालों की वस्तुसूची और कार्य प्रगति में परिवर्तन

विवरण	31.03.2017 को	31.03.2016 को
	समाप्त वर्ष	समाप्त वर्ष
	₹ लाखों में	₹ लाखों में
वर्ष के अंत में वस्तुसूची		
तैयार माल	9,569.89	3,228.16
कार्य प्रगति	1,811.36	2,338.72
	11,381.25	5,566.88
वर्ष के प्रारंभ में वस्तुसूची		
तैयार माल	3,228.16	3,909.40
कार्य प्रगति	2,338.72	1,499.93
	5,566.88	5,409.33
निवल (वृद्धि) / कमी	(5,814.37)	(157.55)
न्यून : विशेष मद के रूप में दर्शाया ह्रासित वस्तुसूची के एन आर वी	94.23	-
कुल	(5,908.60)	(157.55)

Note 24. Cost of materials consumed

Particulars	Year Ended 31.03.2017	Year Ended 31.03.2016
	₹ lacs	₹ lacs
Opening stock	2,832.77	3,264.97
Add : Purchases	22,840.29	22,748.65
	25,673.06	26,013.62
Less : Closing stock	2,784.62	2,832.77
Cost of material consumed	22,888.44	23,180.86
Materials consumed comprises :		
Raw Materials	11,257.37	12,336.82
Chemicals	2,909.28	2,742.44
Packing Materials	7,561.18	6,881.60
Cost of quality and Sub Contract Expense	1,160.61	1,220.00
Total	22,888.44	23,180.86

Note 25. Purchases of Stock-in-trade

Particulars	Year Ended 31.03.2017	Year Ended 31.03.2016
	₹ lacs	₹ lacs
Trading Products	39,313.17	24,346.02
Social Marketing Branded Products	621.56	1,394.73
Total	39,934.73	25,740.75

Note 26. Changes in inventories of finished goods, and work-in-progress

Particulars	Year Ended 31.03.2017	Year Ended 31.03.2016
	₹ lacs	₹ lacs
Inventories at the end of the year :		
Finished goods	9,569.89	3,228.16
Work-in-progress	1,811.36	2,338.72
	11,381.25	5,566.88
Inventories at the beginning of the year :		
Finished goods	3,228.16	3,909.40
Work-in-Progress	2,338.72	1,499.93
	5,566.88	5,409.33
Net (Increase) / decrease	(5,814.37)	(157.55)
Less : Writedown of Inventory to NRV shown as exceptional item	94.23	-
Total	(5,908.60)	(157.55)



टिप्पणी: 27 कर्मचारी हितलाभ व्यय

विवरण	31.03.2017 को	31.03.2016 को
	समाप्त वर्ष	समाप्त वर्ष
	₹ लाखों में	₹ लाखों में
(क) वेतन और प्रोत्साहन	12,094.30	11,667.56
(ख) अंशदान -		
भविष्य निधि	1,163.05	1,136.31
नई पेंशन योजना	185.50	175.29
उपदान और अर्जित छुट्टी	332.53	584.79
कर्मचारी राज्य बीमा में अंशदान	66.76	38.61
(ग) कर्मचारी कल्याण व्यय	1,359.10	1,373.44
कुल	15,201.24	14,976.00

टिप्पणी : 28 वित्त लागत

विवरण	31.03.2017 को	31.03.2016 को
	समाप्त वर्ष	समाप्त वर्ष
	₹ लाखों में	₹ लाखों में
(क) ब्याज व्यय :		
(i) नकदी उधार	2,517.18	2,507.90
(ii) आवधिक ऋण	227.50	215.11
(ख) अन्य उधार लागत	283.76	147.63
कुल	3,028.44	2,870.64

Note 27. Employee benefits expense

Particulars	Year Ended 31.03.2017	Year Ended 31.03.2016
	₹ lacs	₹ lacs
(a) Salaries and incentives	12,094.30	11,667.56
(b) Contribution to -		
Provident fund	1,163.05	1,136.31
New pension scheme	185.50	175.29
Gratuity & Earned Leave	332.53	584.79
Contribution to ESI	66.76	38.61
(c) Staff welfare expenses	1,359.10	1,373.44
Total	15,201.24	14,976.00

Note 28. Finance costs

Particulars	Year Ended 31.03.2017	Year Ended 31.03.2016
	₹ lacs	₹ lacs
(a) Interest expense on :		
(i) Cash Credit	2,517.18	2,507.90
(ii) Term Loan	227.50	215.11
(b) Other borrowing costs	283.76	147.63
Total	3,028.44	2,870.64



टिप्पणी : 29 अन्य व्यय

विवरण	31.03.2017 को	31.03.2016 को
	समाप्त वर्ष ₹ लाखों में	समाप्त वर्ष ₹ लाखों में
विज्ञापन एवं प्रचार और बिक्री प्रोन्नतन व्यय	4,721.38	4,299.08
बिजली और इंधन चार्ज	3,223.96	2,995.31
भाड़ा और अन्य विक्रय व्यय	3,234.94	3,031.70
यात्रा तथा परिवहन	1,729.21	1,704.61
अन्य उत्पादन व्यय	2,206.53	2,601.30
ठेके कर्मचारियों को वेतन	2,127.74	1,791.75
परामर्श तथा सेवा शुल्क	3,712.55	2,899.56
विविध व्यय	1,576.12	1,477.22
अशोध्य और संदिग्ध कर्ज/अग्रिमों के लिए प्रावधान	207.08	117.78
मरम्मत तथा अनुरक्षण मशीनरी	476.10	560.99
डाक तथा तार, दूरभाष	376.60	351.46
अनुसंधान एवं विकास व्यय	6.86	-
निगमित आर & डी केंद्र व्यय (टिप्पणी (ii) देखें)	634.14	696.70
किराया	282.70	320.44
मुद्रण तथा लेखन सामग्रियाँ	244.50	229.34
अन्य परिसंपत्तियों के मरम्मत तथा अनुरक्षण	271.05	212.99
जल चार्ज	161.58	214.67
बीमा चार्ज	185.58	190.68
बैंक चार्ज	106.11	76.16
कर्मचारियों की भर्ती व्यय	103.04	96.55
दर एवं कर	126.12	40.15
बड़े खाते डाले गए बेकार भंडार के लिए प्रावधान	3.84	11.97
बड़े खाते डाले गए बेकार परिसंपत्तियों/भंडार के बही मूल्य	119.24	70.25
प्रशिक्षण कार्यक्रम व्यय	49.44	83.15
इमारतों की मरम्मत तथा अनुरक्षण	116.56	138.50
बड़े खाते डाले गए अशोध्य कर्ज एवं अग्रिम	11.53	3.60
लेखापरीक्षकों को भुगतान (नीचे टिप्पणी (i) देखें)	19.68	20.34
अचल परिसंपत्तियों की बिक्री पर हानि	2.36	1.48
रद्दी परिसंपत्तियों की बिक्री पर हानि	8.76	20.97
कॉर्पोरेट सामाजिक दायित्व खर्च	86.31	76.18
प्रदत्त रॉयल्टी	-	2.30
दान	0.32	0.84
एच एम ए के लिए अनुदान	15.00	25.00
कुल	26,142.92	24,363.02

टिप्पणी (i) लेखापरीक्षकों के लिए भुगतान

विवरण	31.03.2017 को	31.03.2016 को
	समाप्त वर्ष ₹ लाखों में	समाप्त वर्ष ₹ लाखों में
(i) लेखापरीक्षकों के भुगतान में सम्मिलित		
लेखापरीक्षा शुल्क	14.25	14.97
लेखापरीक्षा शुल्क कर	2.43	2.37
लेखापरीक्षा व्यय	3.00	3.00
कुल	19.68	20.34

Note 29. Other expenses

Particulars	Year Ended 31.03.2017	Year Ended 31.03.2016
	₹ lacs	₹ lacs
Advertisement & Publicity and Sales Promotion Expenses	4,721.38	4,299.08
Power & fuel charges	3,223.96	2,995.31
Freight & Other Selling Expenses	3,234.94	3,031.70
Travelling & Conveyance	1,729.21	1,704.61
Other Production expenses	2,206.53	2,601.30
Wages to Contract Labourers	2,127.74	1,791.75
Consultancy & Service Charges	3,712.55	2,899.56
Miscellaneous Expenses	1,576.12	1,477.22
Provision for bad & doubtful debts/Advances	207.08	117.78
Repairs & Maintenance Machinery	476.10	560.99
Postage & Telegram, Telephone	372.60	351.46
Research & Development Expenses	6.86	-
Corporate R & D Centre Expenses (Refer Note:[ii])	634.14	696.70
Rent	282.70	320.44
Printing & Stationery	244.50	229.34
Repairs & maintenance of other assets	271.05	212.99
Water charges	161.58	214.67
Insurance charges	185.58	190.68
Bank charges	106.11	76.16
Staff recruitment expenses	103.04	96.55
Rates & Taxes	126.12	40.15
Provision for obsolete stores written off	3.84	11.97
Book value of obsolete assets/stores written off	119.24	70.25
Training program expenses	49.44	83.15
Repairs & Maintenance of buildings	116.56	138.50
Bad debt & advances written off	11.53	3.60
Payments to auditors (Refer Note (i) below)	19.68	20.34
Loss on sale of Fixed Assets	2.36	1.48
Loss on sale of scrapped assets	8.76	20.97
Corporate Social Responsibility expenses	86.31	76.18
Royalty paid	-	2.30
Donation	0.32	0.84
Grant to HMA	15.00	25.00
Total	26,142.92	24,363.02

Note (i) Payment to Auditors

Particulars	Year Ended 31.03.2017	Year Ended 31.03.2016
	₹ lacs	₹ lacs
(i) Payments to the auditors comprises		
Audit fees	14.25	14.97
Tax Audit fees	2.43	2.37
Audit expenses	3.00	3.00
Total	19.68	20.34



टिप्पणी : 29 अन्य व्यय
(i) इन-हाउस अनुसंधान एवं विकास (आर & डी) सुविधाओं में किए गए व्यय का विवरण

विवरण	वित्तीय विवरण की टिप्पणी में सम्मिलित	अनुमोदित आर & डी सुविधाएं		अन्य आर & डी सुविधाएं		कुल	
		2016-17	2015-16	2016-17	2015-16	2016-17	2015-16
i) पूँजी खर्च							
(क) भूमि			147.65			-	147.65
(ख) मकान		125.66	327.80			125.66	327.80
(ग) पूँजी उपकरण (अमूर्त परिसंपत्तियों के अलावा)		9.28	5.81			9.28	5.81
(घ) पूँजी उपकरण (अमूर्त परिसंपत्तियों)	टिप्पणी 3						
ii) राजस्व खर्च (निवल)							
(क) वेतन/मज़दूरी		225.73	212.91	-	-	225.73	212.91
(ख) सामग्री/उपभोग्य/पुर्जें		8.01	19.65	-	-	8.01	19.65
(ग) उपयोगिता		38.65	30.50			38.65	30.50
(घ) सीधे आर & डी से संबंधित अन्य खर्च		361.75	433.64			361.75	433.64
(ङ) कुल राजस्व खर्च (ii) (क) से (ii) (घ) के कुल)	टिप्पणी 29	634.14	696.70	-	-	634.14	696.70
iii) कुल आर & डी खर्च							
(i) (ग) और (ii) (ङ) के कुल		759.80	1,024.50	-	-	759.80	1,024.50
(iv) न्यून : आर & डी सुविधा द्वारा प्राप्त रकम							
(v) आर & डी खर्च के निवल रकम (iii)-(iv)		759.80	1,024.50	-	-	759.80	1,024.50

Note 29. Other expenses
(ii) Details of expenditure incurred on in-house Research and Development (R&D) facilities

Particulars	Included in notes to financial statements	Approved R&D Facilities		Other R&D Facilities		Total	
		2016-17	2015-16	2016-17	2015-16	2016-17	2015-16
i) Capital Expenditure							
(a) Land		-	147.65	-	-	-	147.65
(b) Building		125.66	327.80	-	-	125.66	327.80
(c) Capital equipments (other than Intangible Assets)		9.28	5.81	-	-	9.28	5.81
(d) Capital equipments (Intangible Assets)	Note 3						
ii) Revenue Expenditure (net)							
(a) Salaries/Wages		225,73	212.91	-	-	225.73	212.91
(b) Material/Consumables/Spares		8.01	19.65	-	-	8.01	19.65
(c) Utilities		38.65	30.50	-	-	38.65	30.50
(d) Other Expenses directly related to R&D		361.75	433.64	-	-	361.75	433.64
(e) Total revenue expenditure (Total of (ii) (a) to (ii) (d))	Note 29	634.14	696.70	-	-	634.14	696.70
(iii) Total R&D Expenditure		-	-	-	-	-	-
(Total of (i) (c) and (ii) (e))		759.80	1,024.50	-	-	759.80	1,024.50
(iv) Less : Amount received by R&D facilities		-	-	-	-	-	-
(v) Net Amount of R&D expenditure (iii)-(iv)		759.80	1,024.50	-	-	759.80	1,024.50



टिप्पणी 29 क. असाधारण मदें

विवरण	31.03.2017 को	31.03.2016 को
	समाप्त वर्ष	समाप्त वर्ष
	₹ लाखों में	₹ लाखों में
वस्तुसूची के निवल वसूली मूल्य की कमी	94.23	-
प्रतिस्थापन के लिए प्रावधान (टिप्पणी 2.31 देखें)	380.45	-
कुल	474.68	-

Note 29A. Exceptional Items

Particulars	Year Ended 31.03.2017	Year Ended 31.03.2016
	₹ lacs	₹ lacs
Writedown of inventories to Net Realisable Value	94.23	-
Provision for Replacement (Refer Note. 2.31)	380.45	-
Total	474.68	-



टिप्पणी-30 तुलन-पत्र के इंड ए एस मिलान

विवरण	टिप्पणी 1.30	पिछले जी ए ए पी		संक्रमण प्रभाव		इंड ए एस		पिछले जी ए ए पी		संक्रमण प्रभाव		इंड ए एस		
		31.03.2016	तक	₹ लाखों में	₹ लाखों में	31.03.2016	तक	₹ लाखों में	₹ लाखों में	01.04.2015	तक	₹ लाखों में	₹ लाखों में	01.04.2015
क														
परिसंपत्तियाँ														
गैर-चालू परिसंपत्तियाँ														
संपत्ति, संयंत्र और उपकरण														
चालू पूंजी कार्य														
अमूर्त परिसंपत्तियाँ														
वित्तीय परिसंपत्तियाँ														
i) निवेश														
ii) व्यापार प्राप्य														
iii) ऋण														
iv) अन्य														
अन्य गैर चालू परिसंपत्तियाँ														
चालू परिसंपत्तियाँ														
वस्तुसूची														
वित्तीय परिसंपत्तियाँ														
i) निवेश														
ii) व्यापार प्राप्य														
iii) नकद और नकद तुल्यांक														
iv) उपयुक्त (iii) के अलावा बैंक शेष														
v) ऋण														
vi) अन्य														
अन्य चालू परिसंपत्तियाँ														
बिक्री के लिए वर्गीकृत परिसंपत्तियाँ														
नकद और बैंक शेष														
कुल परिसंपत्तियाँ														

Note 30. Ind AS Reconciliation to Balance Sheet

Particulars	Note 1.30	Transition Effect		IND AS		Transition Effect		IND AS	
		Previous GAAP As at 31.03.2016 ₹ lacs	As at 31.03.2016 ₹ lacs	As at 31.03.2016 ₹ lacs	As at 01.04.2015 ₹ lacs	As at 31.03.2016 ₹ lacs	As at 01.04.2015 ₹ lacs	As at 31.03.2016 ₹ lacs	As at 01.04.2015 ₹ lacs
A ASSETS									
Non-current assets									
Property, Plant & Equipment		23,540.73	-	23,540.73	22,620.96	-	22,620.96		22,620.96
Capital work-in-progress	a	8,720.22	(79.40)	8,640.82	7,454.27	39.13	7,493.40		7,493.40
Intangible Assets		696.86	-	696.86	828.29	-	828.29		828.29
		32,957.81	(79.40)	32,878.41	30,903.52	39.13	30,942.65		30,942.65
Financial Assets									
i) Investments	b	28,204.75	908.42	29,113.17	19,425.17	-	19,425.17		19,425.17
ii) Trade Receivables									
iii) Loans	c	500.00	(500.00)	-	-	-	-		-
(iv) Others	c		475.45	475.45	-	-	-		-
Other Non Current Assets	d	307.06	510.72	817.78	4,628.15	186.67	4,814.82		4,814.82
		61,969.62	1,315.19	63,284.81	54,956.84	225.80	55,181.64		55,181.64
Current Assets									
Inventories	e	9,740.60	(57.90)	9,682.70	10,117.97	(29.16)	10,088.81		10,088.81
Financial Assets									
i) Investments	b	908.42	(908.42)	-	-	-	-		-
ii) Trade Receivable	f	60,264.61	-	60,264.61	62,261.05	(24.13)	62,236.92		62,236.92
iii) Cash and Cash Equivalents		2,211.79	(522.65)	1,689.14	1,333.77	(228.83)	1,104.94		1,104.94
iv) Bank balances other than (iii) above			522.65	522.65	-	228.83	228.83		228.83
v) Loans									
vi) Others	g	6,742.78	(1,024.92)	5,717.86	7,261.85	(954.06)	6,307.79		6,307.79
Other Current assets	h	301.83	244.28	546.11	533.69	173.13	706.82		706.82
		80,170.03	(1,746.96)	78,423.07	81,508.33	(834.22)	80,674.11		80,674.11
Assets classified as held for sale	e	-	57.90	57.90	-	28.89	28.89		28.89
Cash and Bank Balances of Projects Held under		96,764.50	-	96,764.50	73,723.93	-	73,723.93		73,723.93
TOTAL ASSETS		2,38,904.15	(373.87)	2,38,530.28	2,10,189.10	(579.53)	2,09,609.57		2,09,609.57



टिप्पणी-30 तुलन-पत्र का इंड ए एस मिलान

विवरण	टिप्पणी 1.30 पिछले जी ए ए पी तक		संक्रमण प्रभाव		इंड ए एस		पिछले जी ए ए पी		संक्रमण प्रभाव		इंड ए एस	
	31.03.2016	₹ लाखों में	31.03.2016	₹ लाखों में	31.03.2016	₹ लाखों में	01.04.2015	₹ लाखों में	01.04.2015	₹ लाखों में	01.04.2015	₹ लाखों में
ख इक्विटी व देयताएँ												
इक्विटी												
इक्विटी शेयर पूंजी	29,041.50		29,041.50		19,353.50		19,353.50		-		19,353.50	
अन्य इक्विटी	25,697.50		25,697.50		27,275.32		27,275.32		399.98		27,675.30	
	54,739.20		54,992.47		46,628.82		46,628.82		399.98		47,028.80	
देयताएँ												
गैर-चालू देयताएँ												
वित्तीय देयताएँ												
i) उधार	4,095.10		4,095.10		5,153.60		5,153.60		-		5,153.60	
प्रावधान	121.78		121.78		131.67		131.67		-		131.67	
आस्थागत कर देयताएँ (निबल)	1,165.59		(261.69)		11,198.20		11,198.20		(544.35)		653.85	
	5,382.47		5,120.78		6,483.47		6,483.47		(544.35)		5,939.12	
चालू देयताएँ												
वित्तीय देयताएँ												
i) उधार	44,378.06		44,378.06		37,657.56		37,657.56		-		37,657.56	
ii) देय व्यापार	19,219.09		19,230.27		20,949.49		20,949.49		3.26		20,952.75	
iii) अन्य वित्तीय देयताएँ	17,181.35		17,270.59		23,316.53		23,316.53		27.45		23,343.98	
प्रावधान	1,239.48		773.61		1,429.30		1,429.30		(465.87)		963.43	
	82,017.98		81,652.53		83,353.88		83,353.88		(435.16)		82,917.72	
बिक्री के लिए रखे वर्गीकृत परिसंपत्ति से जुड़े सीधी देयताएँ												
कोस्ट्र के अनुसार न्यास के अधीन हुई परिसंपत्तियों के लिए प्राप्त अग्रिम												
	96,764.50		96,764.50		73,723.93		73,723.93		-		73,723.93	
कुल इक्विटी व देयताएँ	2,38,904.15		2,38,530.28		2,10,189.10		2,10,189.10		(579.53)		2,09,609.57	
महत्वपूर्ण लेखांकन नीतियाँ												
वित्तीय विवरण के लिए व्याख्यानक टिप्पणियाँ												
	1											
	2											

Note 30. Ind AS Reconciliation to Balance Sheet

Particulars	Note 1.30		Transition Effect As at 31.03.2016 ₹ lacs	IND AS As at 31.03.2016 ₹ lacs	Previous GAAP As at 01.04.2015 ₹ lacs	Transition Effect As at 01.04.2015 ₹ lacs	IND AS As at 01.04.2015 ₹ lacs
	Previous GAAP As at 31.03.2016 ₹ lacs	Transition Effect As at 31.03.2016 ₹ lacs					
B EQUITY AND LIABILITIES							
Equity							
Equity Share Capital	29,041.50	-		29,041.50	19,353.50	-	19,353.50
Other Equity	25,697.70	253.27		25,950.97	27,275.32	399.98	27,675.30
	54,739.20	253.27		54,992.47	46,628.82	399.98	47,028.80
Liabilities							
Non-current liabilities							
Financial Liabilities							
i) Borrowings	4,095.10	-		4,095.10	5,153.60	-	5,153.60
Provisions	121.78	-		121.78	131.67	-	131.67
Deferred tax liabilities (Net)	1,165.59	(261.69)		903.90	1,1198.20	(544.35)	653.85
	5,382.47	(261.69)		5,120.78	6,483.47	(544.35)	5,939.12
Current liabilities							
Financial Liabilities							
i) Borrowings	44,378.06	-		44,378.06	37,657.56	-	37,657.56
ii) Trade Payable	19,219.09	11.19		19,230.27	20,949.49	3.26	20,952.75
iii) Other financial liabilities	17,181.35	89.24		17,270.59	23,316.53	27.45	23,343.98
Provisions	1,239.48	(465.87)		773.61	1,429.30	(465.87)	963.43
	82,017.98	(365.44)		81,652.53	83,353.88	(435.16)	82,917.72
Liabilities directly associated with assets classified as held for sale							
Advances Received for Projects Held under Trust as per contra	96,764.50	-		96,764.50	73,723.93	-	73,723.93
	2,38,904.15	(373.87)		2,38,530.28	2,10,189.10	(579.53)	2,09,609.57
TOTAL EQUITY AND LIABILITIES							
Significant Accounting Policies							
Explanatory notes to Financial Statements							
	1						
	2						



टिप्पणी-31 लाभ और हानि विवरण के इंड ए एस

विवरण	टिप्पणी 1.30	पिछले जी ए ए पी	संक्रमण प्रभाव	इंड ए एस
		31.03.2016 को समाप्त वर्ष ₹ लाखों में	31.03.2016 को समाप्त वर्ष ₹ लाखों में	31.03.2016 को समाप्त वर्ष ₹ लाखों में
आय				
प्रचालन से राजस्व		1,06,291.19	(1,822.07)	1,04,469.12
अन्य आय		929.35	(201.35)	728.00
कुल आय		1,07,220.54	(2,023.42)	1,05,197.12
व्यय				
उपभुक्त मालों की लागत		23,180.03	0.83	23,180.86
व्यापार स्टॉक के क्रय		25,740.75	-	25,740.75
तैयार माल, चालू प्रगति में और व्यापार स्टॉक की वस्तुसूची में परिवर्तन		(157.55)	-	(157.55)
उत्पाद शुल्क		-	917.27	917.27
कर्मचारी हितलाभ व्यय		14,934.22	41.78	14,976.00
वित्त लागत		2,872.39	(1.75)	2,870.64
मूल्यहास एवं परिशोधन व्यय		3,652.03	-	3,652.03
अन्य व्यय		27,156.12	(2,793.10)	24,363.02
ठेका व्यय		6,039.51	-	6,039.51
कुल व्यय		1,03,417.50	(1,834.97)	1,01,582.53
विशेष मदें और कर के पूर्व लाभ/(हानि)		3,803.04	(188.45)	3,614.59
विशेष मदें (आय/व्यय)		-	-	-
कर के पूर्व लाभ/(हानि)		3,803.04	(188.45)	3,614.59
कर व्यय :				
चालू वर्ष के लिए चालू कर व्यय		947.40	(14.50)	932.90
एम ए टी ऋण पात्रता		-	-	-
आस्थगित कर		(32.63)	-	(32.63)
		914.77	(14.50)	900.27

Note 31. Ind AS Reconciliation of Statement of Profit and Loss

Particulars	Note 1.30	Previous GAAP		Transition Effect		IND AS	
		Year ended 31.03.2016 ₹ lacs	Year ended 31.03.2016 ₹ lacs	Year ended 31.03.2016 ₹ lacs	Year ended 31.03.2016 ₹ lacs		
Income							
Revenue from operations	m	1,06,291.19	(1,822.07)		1,04,469.12		
Other Income	n	929.35	(201.35)		728.00		
Total Income		1,07,220.54	(2,023.42)		1,05,197.12		
Expenses							
Cost of material consumed		23,180.03	0.83		23,180.86		
Purchases of stock-in-trade		25,740.75	-		25,740.75		
Changes in inventories of finished goods, work-in-progress and stock-in-trade		(157.55)	-		(157.55)		
Excise duty	m	-	917.27		917.27		
Employee benefits expense	0	14,934.22	41.78		14,976.00		
Finance costs		2,872.39	(1.75)		2,870.64		
Depreciation and amortisation expenses		3,652.03	-		3,652.03		
Other Expenses		27,156.12	(2,793.10)		24,363.02		
Contract Expenses		6,039.51	-		6,039.51		
Total expenses		1,03,417.50	(1,834.97)		1,01,582.53		
Profit/(Loss) before Exceptional items and tax		3,803.04	(188.45)		3,614.59		
Exceptional Items [(Income)/Expenses]		-	-		-		
Profit/(Loss) before tax		3,803.04	(188.45)		3,614.59		
Tax expense:							
Current tax expense for current year		947.40	(14.50)		932.90		
MAT Credit Entitlement		-	-		-		
Deferred tax		(32.63)	-		(32.63)		
		914.77	(14.50)		900.27		



टिप्पणी-31 लाभ और हानि के सम्बन्धित विवरण के इंड ए एस मिलान

विवरण	टिप्पणी 1.30	पिछले जी ए ए पी	संक्रमण प्रभाव	इंड ए एस
		31.03.2016 को समाप्त वर्ष ₹ लाखों में	31.03.2016 को समाप्त वर्ष ₹ लाखों में	31.03.2016 को समाप्त वर्ष ₹ लाखों में
वर्ष के लिए लाभ/(हानि)		2,888.27	(173.95)	2,714.32
अन्य व्यापक आय				
क i) ऐसी मदें जिन्हें लाभ या हानि के लिए पुनःवर्गीकृत नहीं किया जाएगा-परिभाषित लाभ योजनाओं का पुनर्मापन	अ	-	41.78	41.78
ii) इन मदों के संबंध में आय कर, जिन्हें लाभ या हानि के लिए पुनःवर्गीकृत नहीं किया जाएगा		-	(14.50)	(14.50)
ख i) ऐसी मदें जिन्हें लाभ या हानि के लिए पुनःवर्गीकृत नहीं किया जाएगा-निर्दिष्ट पर लाभ और नुकसान का प्रभावी हिस्सा		-		
ii) ऐसी मदें जिन्हें लाभ या हानि के लिए पुनःवर्गीकृत नहीं किया जाएगा		-		
कुल अन्य व्यापक आय			27.28	27.28
वर्ष के लिए कुल अन्य व्यापक आय				
प्रति शेयर अर्जन (₹ 10/-शेयर का अंकित मूल्य)		2,888.27	(146.67)	2,741.60
- हल्का				
महत्वपूर्ण लेखांकन नीतियाँ	1	2.8	1.13	1.13
वित्तीय विवरण के लिए व्याख्यात्मक टिप्पणियाँ	2			

Note 31. Ind AS Reconciliation to Consolidated Statement of Profit and Loss

Particulars	Note 1.30	Previous GAAP		Transition Effect		IND AS	
		Year ended 31.03.2016 ₹ lacs	Year ended 31.03.2016 ₹ lacs	Year ended 31.03.2016 ₹ lacs	Year ended 31.03.2016 ₹ lacs		
Profit/ (Loss) for the year		2,888.27	(173.95)		2,714.32		
Other Comprehensive Income							
A (i) Items that will not be reclassified to profit or loss							
- Reimbursement of Defined Benefit Plans	p	-	41.78	41.78	41.78		
(ii) Income tax relating to items that will not be reclassified to profit or loss		-	(14.50)	(14.50)	(14.50)		
B (i) Items that will be reclassified to profit or loss							
- Effective portion of gains and loss on designated							
(ii) Income tax relating to items that will be reclassified to profit or loss		-	27.28	27.28	27.28		
Total Other Comprehensive Income		2,888.27	(146.67)		2,741.60		
Total Comprehensive Income for the year							
Earnings per share (Face value of ₹10/- share)		2.8	1.13		1.13		
- Diluted			1.13		1.13		
Significant Accounting Policies	1						
Explanatory notes to Financial Statements	2						



टिप्पणी-32 के नकद प्रवाह के समेकित विवरण के इंड ए एस मिलान

विवरण	टिप्पणी 1.30	पिछले जी ए ए पी		संक्रमण प्रभाव		इंड ए एस	
		31.03.2016 को समाप्त वर्ष ₹ लाखों में	31.03.2016 को समाप्त वर्ष ₹ लाखों में	31.03.2016 को समाप्त वर्ष ₹ लाखों में	31.03.2016 को समाप्त वर्ष ₹ लाखों में		
प्रचालन कार्यकलापों से निवल नकद प्रवाह	घ, ङ, च, छ, ज	4,601.06	119.48	4,720.54			
निवेश कार्यकलापों से निवल नकद प्रवाह	झ, ञ, ठ, ढ	(11,790.10)	(89.89)	(11,879.99)			
वित्तीय कार्यकलापों के लिए निवल नकद प्रवाह	क, ख, ट	8,011.75	949.20	8,960.95			
नकद एवं नकद तुल्यांक में निवल वृद्धि/कमी		822.71	978.79	1,801.50			
अप्रैल 01, 2015 तक नकद और नकद तुल्यांक		1,104.66	(27,764.22)	(26,659.56)			
मार्च 31, 2016 तक नकद और नकद तुल्यांक		1,927.37	(26,785.43)	(24,858.06)			

Note 32. Ind AS Reconciliation to Consolidated Statement of Cash Flows

Particulars	Note 1.30	Previous GAAP		Transition Effect		IND AS	
		Year ended 31.03.2016 ₹ lacs	Year ended 31.03.2016 ₹ lacs	Year ended 31.03.2016 ₹ lacs	Year ended 31.03.2016 ₹ lacs		
Net Cashflow from Operating Activities	d,e,f,g,h	4,601.06	119.48	4,720.54			
Net Cashflow from Investing Activities	i,j,l,n	(11,790.10)	(89.89)	(11,879.99)			
Net Cashflow from Financing Activities	a,g,n	8,011.75	949.20	8,960.95			
Net Increase/Decrease in Cash and Cash Equivalents		822.71	978.79	1,801.50			
Cash and Cash Equivalent as at April 01, 2015		1,104.66	(27,764.22)	(26,659.56)			
Cash and Cash Equivalents as at March 31, 2016		1,927.37	(26,785.43)	(24,858.06)			



33	इंड एस का प्रथम बार अपनाना
1	इंडियन जीएएपी से इंड एस/ तक संक्रमण के दौरान उपलब्ध छूट इंड एस 101, इंड एस के अधीन कुछ आवश्यकताओं के पूर्वव्यापी प्रयोग से पहली बार अपनाने वालों को कुछ छूट प्रदान करता है। कंपनी ने निम्नलिखित छूटों का लाभ उठाया है। क. संपत्ति, संयंत्र और उपकरण और अमूर्त परिसंपत्तियों के लिए समझी लागत : कंपनी ने पिछले जीएएपी के अनुसार मापित 01 अप्रैल, 2015 (संक्रमण तारीख) के रूप में पहचान किए अपने संयंत्र और उपकरण और अमूर्त परिसंपत्तियों को मूल कीमत के साथ जारी रखने के लिए चुन लिया है। ख) समनुषंगी और संयुक्त उद्यम में निवेश : कंपनी ने समनुषंगियों और संयुक्त उद्यम में अपने निवेशों को समझी लागत में ले जाने को चुन लिया है जो इंड एस को संक्रमण तारीख को इसकी पिछली जीएएपी मूल कीमत है। ग) वित्तीय परिसंपत्ति और देयताओं का उचित मूल्य इंड एस की छूट के अनुसार कंपनी ने वित्तीय परिसंपत्तियों और देयताओं को पूर्वव्यापी रूप से उचित मूल्यवान नहीं किया है और उसको प्रत्याशित प्रभाव से मापा है। घ) दीर्घकालिक विदेशी मुद्रा मौद्रिक मदें कंपनी ने इंड एस 101 भारतीय लेखांकन मानक 101 का प्रथम अंगीकरण के अधीन विकल्प चुन लिया है और 31 मार्च 2016 तक वित्तीय विवरण में पहचान की गई दीर्घकालिक विदेशी मुद्रा मौद्रिक मदों के परिवर्तन से उत्पन्न विनिमय मद भेदों के हिसाब से नीति को अपनाया। तदनुसार, विदेशी मुद्रा मौद्रिक मदों के परिवर्तन पर या व्यवस्थापन पर विनिमय भिन्नता, उनके प्रारंभ में या 1 अप्रैल 2007 तक रिकॉर्ड किये गये उन भिन्न दरों में, जहाँ तक यह मूल्यहासित परिसंपत्तियों के अर्जन पर संबंध रखते हैं, परिसंपत्तियों की लागत पर समायोजित किये जाते हैं।
2.	इंड एस समाधान के लिए टिप्पणियाँ (इंड एस समाधान के साथ पढित किये जाने केलिए) 1 अप्रैल, 2015 और 31 मार्च, 2016 के इक्विटी के समाधान और 31 मार्च, 2016 को समाप्त वर्ष के लिए कुल व्यापक आय के लिए टिप्पणियाँ। क. संपत्ति, संयंत्र और साधन पिछले वर्ष के दौरान अप्राप्त अधिकता में पूँजीकृत विदेशी मुद्रा हानि को पहचान की गयी, इंड एस के अधीन वर्ष 2015-16 में पूँजी कार्य प्रगति की ओर समायोजित किया गया। ख. निवेश पिछले जीएएपी के अधीन, संयुक्त उद्यम में निवेश को 2015-16 के दौरान चालू निवेशों के अधीन वर्गीकृत किया गया। इंड एस विवरण के अनुसार, इसको गैर चालू निवेश के रूप में पुनः वर्गीकृत किया गया है। ग. गैर- चालू वित्तीय परिसंपत्तियाँ - अन्य पिछले जीएएपी के अधीन, प्रतिभूति जमा को दीर्घकालिक ऋण एवं अग्रिम के अधीन वर्गीकृत किया गया है। इंड एस के अधीन इन को परिशोधित लागत में मापित वित्तीय परिसंपत्तियों के रूप में पहचान किया जाता है और प्रतिभूति जमा और स्थगित किराया के अधीन गैर चालू वित्तीय परिसंपत्तियाँ- अन्य के अंतर्गत दिखाया जाता है। घ. अन्य गैर चालू परिसंपत्तियाँ पिछले जीएएपी के अधीन, ईसीबी ऋण पर अग्रिम शुल्क ऋण की अवधि पर लाभ और हानि में परिशोधित किया था। इंड एस के अधीन ईसीबी ऋण पर अग्रिम शुल्क ऋण को ले जाने वाली राशि से कम की जाती है। ङ. वस्तुसूची पिछले जीएएपी के अधीन, बिक्री के लिए रखी हुई रद्दी/अधिशेष परिसंपत्तियों को वस्तुसूची के अधीन वर्गीकृत किया गया, इंड एस के अधीन इस को तुलन पत्र में " बिक्री के लिए रखे वर्गीकृत परिसंपत्तियों" के अंतर्गत पुनः वर्गीकृत किया जाता है। 2015 -16 में लेखांकित पूर्वावधि समायोजन को अब वस्तुसूची से कम किया गया और 01.04.2015 को वस्तुसूची में समायोजित किया गया है। च. व्यापार प्राप्य पिछले जीएएपी के अधीन, व्यापार प्राप्य से संबंधित पूर्वावधि समायोजन 2015 -16 के दौरान दिखाया गया, इंड एस के अधीन, इसको व्यापार प्राप्य में 01.04.2015 को समायोजित किया गया है।

33. FIRST TIME ADOPTION OF IND AS

1 Exemptions availed during Transition from Indian GAAP to Ind AS

Ind AS 101 allows first-time adopters certain exemptions from the retrospective application of certain requirements under Ind AS. The Company has availed the following exemptions

- a. Deemed cost for property, plant and equipment and intangible assets: The Company has elected to continue with the carrying value of all of its plant and equipment and intangible assets as recognised as of April 01, 2015 (transition date) measured as per the previous GAAP and use that carrying value as its deemed cost as of the transition date.
- b. Investments in subsidiaries and joint venture: The Company has elected to carry its investment in subsidiaries and joint venture at deemed cost which is its previous GAAP carrying amount at the date of transition to Ind AS.
- c. Fair value of financial assets and liabilities : As per Ind AS exemption the Company has not fair valued the financial assets and liabilities retrospectively and has measured the same prospectively.
- d. Long Term Foreign Currency Monetary Items: The Company has elected the option under Ind AS 101 'First-time Adoption of Indian Accounting Standards' and has continued the policy adopted for accounting of exchange differences arising from translation of long term foreign currency monetary items recognised in the financial statements upto March 31, 2016. Accordingly, exchange difference on translation or settlement of long term foreign currency monetary items at rates different from those at which they were initially recorded or as at April 1, 2007, in so far as it relates to acquisition of depreciable assets are adjusted to the cost of the assets.

2 Notes to Ind AS Reconciliations (to be read along with Ind AS Reconciliations)

Notes to the Reconciliation of Equity as at April 1, 2015 and March 31st 2016, and Total Comprehensive income for the year ended March 31st 2016.

a. Property, Plant and Equipment :

Unrealised forex loss capitalised in excess during previous year, now identified and adjusted against Capital work in progress in the year 2015-16 under Ind AS.

b. Investments:

Under previous GAAP, investments in joint venture was classified under Current Investments during 2015-16. As per Ind AS statements, this is re-classified as Non-current investments.

c. Non- Current Financial Assets-Others

Under previous GAAP, security deposits were classified under Long Term loans & Advances Under Ind AS, these are recognised as Financial asset measured at amortised cost and shown under Non- Current Financial Assets- Others under Security deposits & Deferred Rent.

d. Other Non-Current Assets:

Under previous GAAP, Upfront charges on ECB loan was amortised to the Profit and loss over the period of Loan. Under IndAS Upfront charges on ECB loan is reduced from the carrying amount of the loan .

e. Inventories:

Under previous GAAP, Scrapped /Surplus assets held for sale were classified under Inventories, under Ind AS this has been re-grouped under "Assets classified as held for sale" in the Balance sheet. Prior period adjustment accounted in 2015-16 is now reduced from inventories and adjusted in inventories as on 01.4.2015

f. Trade Receivables:

Under previous GAAP, prior period adjustment related to Trade Receivable was shown during 2015-16, under Ind AS this is adjusted in Trade Receivable as on 01.04.2015



छ. चालू वित्तीय परिसंपत्तियाँ - अन्य

पिछले जीएएपी के अधीन, ब्याज मुक्त प्रतिभूति जमा को लेनदेन मूल्य पर किए गए थे। इंड एएस के अधीन, प्रतिभूति जमा वित्तीय परिसंपत्ति रहने से परिशोधित लागत में मापित किया जाता है। 12 महीनों के लिए स्थगित किराया चालू वित्तीय परिसंपत्तियाँ - अन्य के अधीन प्रकट किया जाता है।

ज. अन्य चालू परिसंपत्तियाँ-

पूर्व पहचान की गयी वर्ष 2014-15 और पहले वर्षों से संबंधित प्राप्य निर्यात छूट को चालू वर्ष के दौरान 01.04.2015 को इंड एएस के अधीन, समायोजित किया गया है।

झ. आय कर

पिछले जीएएपी के अधीन, न्यूनतम वैकल्पिक कर पात्रताओं को अन्य गैर चालू परिसंपत्तियों के अधीन वर्गीकृत किया गया है। इंड एएस के अधीन, इसको आस्थगित कर के अधीन अप्रयुक्त कर क्रेडिट के रूप में वर्गीकृत किया जाता है।

ञ. प्रावधान

पिछले जीएएपी के अधीन, प्रस्तावित लाभांश को वित्तीय विवरणों में प्रावधान के रूप में पहचान किये गये थे, भले ही तुलन पत्र की तारीख के बाद घोषित किया गया है। इंड एएस के अधीन, लाभांश घोषित होने पर पहचान किये जाते हैं। यह एक समयांतर में परिणत है और संबंधित वित्तीय वर्षों की कुल इक्विटी में प्रतिबिंबित किया जाता है।

ट. चालू वित्तीय देयताएं - उधार

पिछले जीएएपी के अधीन, उधार को चुकौती के लिए समायोजित लेन-देन मूल्य में किये जाते हैं। इंड एएस के अधीन उधार को परिशोधित लागत में और ब्याज को प्रभावी ब्याज दर प्रणाली के अधीन अभिकलन किया जाता है।

ठ. चालू वित्तीय देयताएं -अन्य

पिछले जीएएपी के अधीन, विद्यमान परिसंपत्तियां/देयताओं को हेजिंग के लिए बुक किए विदेशी विनिमय वायदा ठेके पर प्रीमियम या बट्टा ठेका अवधि के दौरान लाभ या हानि के विवरण में परिशोधन और पहचान की जाती है और हेजिड परिसंपत्तियों को उनके लेन-देन की लागत में समायोजित किया जाता है।

इंड एएस के अधीन, ऐसे वायदा विनिमय ठेके रिपोर्टिंग तारीख पर उचित मूल्य में वित्तीय परिसंपत्ति/ देयता के रूप में पहचान किया जाता है और लाभ या हानि के विवरण के लिए ले जाने की तारीख पर तुलन पत्र पर बाज़ार लाभ और हानि अंकित करता है।

ड. राजस्व

पिछले जीएएपी के अधीन, उत्पादन शुल्क का निवल राजस्व प्रस्तुत किया गया। इंड एएस के अधीन इसको उत्पादन लागत के रूप माना जाता है और अतः लाभ और हानि के विवरण में एक खर्च के रूप में अलग रूप से प्रकट किया जाता है।

ढ. अन्य आय

पिछले जीएएपी के अधीन, ब्याज आय को प्रोद्धवन के अधार पहचान की गई थी। इंड एएस के अधीन, ब्याज आय को प्रभावी ब्याज दर के आधार पर पहचान किया जाता है। प्रभावी ब्याज प्रणाली वित्तीय देयता की परिशोधित लागत के परिकलन करने और सुसंगत अवधि के दौरान ब्याज खर्च को आबंटित करने की तरीका है। प्रभावी ब्याज दर वह दर है जो वित्तीय देयता की अपेक्षित अवधि या प्रारंभिक पहचान पर निवल ले जाने की राशि के लिए एक ह्रस्वावधि (जहाँ उचित) के माध्यम से अनुमानित भविष्य नकद भुगतान (सभी शुल्क और प्रभावी ब्याज दर का अभिन्न अंग बनाते हुए भुगतान या प्राप्त होनेवाले अंक, लेन-देन लागत और अन्य प्रीमियम या डिस्काउंट) से ठीक से छूटती है।

ण कर्मचारी हितलाभ

पिछले जीएएपी के अधीन, कर्मचारियों के निर्धारित लाभ दायित्व पर बीमांकिक लाभ और हानि को लाभ या हानि के विवरण में पहचान की गयी। इंड एएस के अधीन, निवल विधार्थित लाभ दायित्व के पुनः मापन पर बीमांकिक लाभ और हानि अन्य व्यापक आय में पहचान किये जाते हैं। यह लाभ और हानि के विवरण और अन्य व्यापक आय (ओ सी आई) के बीच एक पुनः वर्गीकरण में परिणत हुआ है।

त आन्य व्यापक आय (ओसीआई)

पिछले जीएएपी के अधीन, वहाँ अन्य व्यापक आय (ओसीआई) के लिए वित्तीय विवरण में कोई अलग रिकॉर्ड नहीं था। इंड एएस के अधीन, इंड एएस 1 में विनिर्दिष्ट जैसे आय, व्यय, लाभ और हानियों की मदों को ओसीआई के अधीन प्रस्तुत की जाती हैं।

g. Current Financial assets – Others:

Under previous GAAP, interest free security deposits were carried at transaction value. Under Ind AS, security deposit being financial asset is measured at amortised cost. The deferred rent for 12 months is disclosed under Current Financial assets-others.

h. Other Current Assets:

Export rebate receivable pertaining to year 2014-15 & earlier years previously identified during the current year has been adjusted as on 01.04.2015 under Ind AS.

i. Income taxes:

Under previous GAAP, minimum alternate tax entitlements were classified under other non-current assets. Under Ind AS, it is classified as unused tax credits under deferred tax.

j. Provisions :

Under previous GAAP, proposed dividends were recognised as a provision in the financial statements, even if declared after the balance sheet date. Under Ind AS, dividends are recognised when declared. This resulted in a timing difference and has been reflected in total equity of the relevant financial years.

k. Current Financial Liabilities – Borrowings

Under previous GAAP borrowings of parent and subsidiaries are carried at transaction value adjusted for repayments. Under Ind AS, the borrowings were carried at amortised cost and interest computed under effective interest rate method.

l. Current Financial Liabilities – Others

Under previous GAAP, Premium or discount on foreign exchange forward contracts booked for hedging existing assets/liabilities are amortised and recognised in the statement of Profit or loss over the period of contract and the hedged assets are adjusted to their transaction cost.

Under Ind AS, such forward exchange contracts are recognised as Financial asset/liability at fair value as on the reporting date and the marked to market gain or loss as on the balance sheet date is taken to statement of profit or loss.

m. Revenue :

Under previous GAAP, revenue was presented net of excise duty. Under Ind AS this is considered as production cost and hence disclosed separately as an expense in the statement of profit or loss.

n. Other Income

Under previous GAAP, interest income was recognised on accrual basis. Under Ind AS, interest income is recognised based on the Effective Interest Rate. Effective interest method is a method of calculating the amortised cost of financial liability and of allocating interest expense over the relevant period. The effective interest rate is the rate that exactly discounts estimated future cash payments (including all fees and points paid or received that form an integral part of the effective interest rate, transaction costs and other premiums or discounts) through the expected life of the financial liability or (where appropriate) a shorter period, to the net carrying amount on initial recognition.

o. Employee Benefits:

Under previous GAAP, actuarial gains and losses on employees defined benefit obligations were recognised in statement of profit or loss. Under Ind AS, the actuarial gains and losses on re-measurement of net defined benefit obligations are recognised in other comprehensive income. This resulted in a reclassification between statement of profit or loss and Other Comprehensive income (OCI).

p. Other Comprehensive Income (OCI)

Under previous GAAP, there was no separate record in the financial statements for Other Comprehensive Income (OCI). Under Ind AS, items of income, expense, gains and losses as specified in Ind AS 1 are presented under OCI.



टिप्पणी 34 : वित्तीय उपकरण (टिप्पणी 2.24 देखें)

क. पूँजी प्रबंधन

कंपनी अपनी पूँजी का प्रबंधन यह सुनिश्चित करने के लिए करती है कि ऋण और इक्विटी शेष के अनुकूलन के माध्यम से हितधारकों के लिए अधिकतम वापसी करने के दौरान कंपनी की संस्थाएं लाभकारी कारोबार वाली संस्था के रूप में जारी रहेंगी। कंपनी वार्षिक प्रचालन योजनाओं और दीर्घकालीन उत्पाद और अन्य कार्यनीति निवेश योजनाओं के आधार पर अपेक्षित पूँजी की रकम निर्धारित करती है। कंपनी की निधिक अपेक्षाएं इक्विटी और अन्य दीर्घकालिक/ह्रस्वकालिक ऋणों के आधार पर मिले। कंपनी की पूँजी संरचना में कंपनी के निवल ऋण (टिप्पणी 15,18 और 20 में दिए गए विवरण में उधार) और कंपनी के कुल इक्विटी शामिल है। कंपनी के इक्विटी अनुपात का कुल ऋण और समग्र ऋण पोर्टफोलियो के परिपक्वता प्रोफाइल के आधार पर कंपनी पूँजी संरचना का मॉनिटर करती है।

₹ लाखों में

	31.03.2017 तक	31.03.2016 तक	01.04.2015 तक
उधार	48,844.09	48,473.16	42,811.16
इक्विटी पूँजी	29,041.50	29,041.50	19,353.50
आरक्षण और अधिशेष	22,946.09	25,950.97	27,675.30
इक्विटी	51,987.59	54,992.47	47,028.80
ऋण/इक्विटी	0.94 : 1	0.88 : 1	0.91 : 1

ख. वित्तीय उपकरणों की श्रेणी

₹ लाखों में

	31.03.2017 तक	31.03.2016 तक	01.04.2015 तक
वित्तीय परिसंपत्तियाँ			
क. परिशोधित लागत पर मापित			
i) व्यापार प्राप्य	54,877.69	60,264.61	62,236.92
ii) नकद और नकद तुल्यांक	2,789.89	2,211.79	1,333.77
iii) अन्य	7,085.08	5,717.86	6,307.79
ख. लाभ व हानि के माध्यम से उचित मूल्य पर अनिवार्य रूप से मापित व्युत्पन्न परिसंपत्तियाँ	-	-	42.67
वित्तीय देयताएं			
क. परिशोधित लागत पर मापित वित्तीय देयताएं			
i) उधार	48,844.09	48,473.16	42,811.16
ii) देय व्यापार	27,511.32	19,230.27	20,952.75
iii) अन्य वित्तीय देयताएं	17,791.12	17,231.84	23,343.98
ख. लाभ व हानि के माध्यम से उचित मूल्य पर अनिवार्य रूप से मापित व्युत्पन्न देयताएं	116.02	38.75	-

Note 34: Financial Instruments (Refer Note 2.24)
A Capital Management

The Company manages its capital to ensure that entities in the Company will be able to continue as going concern, while maximising the return to stakeholders through the optimisation of the debt and equity balance. The Company determines the amount of capital required on the basis of annual operating plans and long-term product and other strategic investment plans. The funding requirements are met through equity and other long-term/short-term borrowings. The capital structure of the Company consists of net debt (borrowings as detailed in notes 15, 18 and 20) and the total equity of the Company. The Company monitors the capital structure on the basis of total debt to equity ratio and maturity profile of the overall debt portfolio of the Company.

₹ in lacs

	As at 31.03.2017	As at 31.03.2016	As at 01.04.2015
Borrowings	48,844.09	48,473.16	42,811.16
Equity Capital	29,041.50	29,041.50	19,353.50
Reserves & Surplus	22,946.09	25,950.97	27,675.30
Equity	51,987.59	54,992.47	47,028.80
Debt/Equity	0.94 : 1	0.88 : 1	0.91 : 1

B. Categories of Financial Instruments

₹ in lacs

	As at 31.03.2017	As at 31.03.2016	As at 01.04.2015
Financial Assets			
a. Measured at Amortised Cost			
i) Trade Receivable	54,877.69	60,264.61	62,236.92
ii) Cash and Cash equivalents	2,789.89	2,211.79	1,333.77
(iii) Others	7,085.08	5,717.86	6,307.79
b. Mandatorily Measured at Fair value through Profit or Loss			
Derivative Asset	-	-	42.67
Financial Liabilities			
a. Measured at Amortised Cost			
i) Borrowings	48,844.09	48,473.16	42,811.16
ii) Trade Payables	27,511.32	19,230.27	20,952.75
iii) Other Financial liabilities	17,791.12	17,231.84	23,343.98
b. Mandatorily Measured at Fair value through Profit or Loss			
Derivative Liability	116.02	38.75	-



ग. वित्तीय जोखिम प्रबंधन

राजकोष कार्य व्यवसाय को सेवाएं प्रदान करता है, धरेलू और अंतर्राष्ट्रीय वित्तीय बाजारों के लिए पहुँच का समन्वयन करता है, आंतरिक जोखिम रिपोर्टों के ज़रिए प्रचालन से संबंधित वित्तीय जोखिमों का निगरानी और प्रबंधन के द्वारा एक्सपोज़र का विश्लेषण डिग्री और जोखिम के परिमाण द्वारा किया जाता है। इन जोखिमों में बाज़ार जोखिम (मुद्रा जोखिम, ब्याज पर जोखिम और अन्य कीमत जोखिम) क्रेडिट और तरलता जोखिम शामिल है।

कंपनी, इन हेज जोखिम एक्सपोज़रों से बचाने के लिए व्युत्पन्न वित्तीय उपकरणों को उपयोग करके इन जोखिमों के प्रभावों को कम करना चाहती है। वित्तीय व्युत्पन्न का उपयोग, निदेशक मंडल द्वारा अनुमोदित कंपनी की नीतियों के द्वारा नियंत्रित किया जाता है, जो विदेशी विनिमय जोखिम पर लिखित सिद्धांत, वित्तीय व्युत्पन्न का उपयोग और अधिक लिक्विडिटी का निवेश प्रदान करता है। कंपनी अव्यवहारिक उद्देश्यों के लिए व्युत्पन्न वित्तीय उपकरणों सहित व्यापार वित्तीय उपकरणों में दर्ज नहीं करती है।

घ. बाज़ार जोखिम

बाज़ार जोखिम, भविष्य के अर्जन, वसूलीयोग्य उचित मूल्य या भविष्य के रोकड़ प्रवाह की किसी हानि के जोखिम है, जो एक वित्तीय उपकरण के मूल्य में परिवर्तन का परिणाम है। कंपनी के कार्यकलाप, प्राथमिक रूप से विदेशी मुद्रा विनिमय पर और ब्याज दरों में परिवर्तनों के वित्तीय जोखिमों में इसको डालता है। कंपनी अपने वित्त प्रभाग के माध्यम से अपने मुद्रा एवं ब्याज दर पहलुओं को सक्रिय रूप से प्रबंध करती है और ऐसे पहलुओं से जोखिमों को कम करने के लिए वायदा अनुबंध और मुद्रा स्वैप जैसे व्युत्पन्न उपकरणों का प्रयोग करती है। व्युत्पन्न उपकरणों का उपयोग सीमा और उचित स्तर के प्रबंधन के द्वारा नियमित निगरानी के अधीन है।

ङ. विदेशी मुद्रा जोखिम प्रबंधन

कंपनी विदेशी मुद्राओं में अंकित लेन-देन करती है, फलस्वरूप, विनिमय दर में अस्थिरता के जोखिम उत्पन्न होता है। कंपनी एक केंद्रीकृत राजकोष प्रभाग के माध्यम से इसकी मुद्रा दर पहलुओं को सक्रिय रूप से प्रबंध करती है और ऐसे पहलुओं से जोखिमों को कम करने के लिए वायदा अनुबंध और मुद्रा स्वैप जैसे व्युत्पन्न उपकरणों का प्रयोग करती है। व्युत्पन्न उपकरणों का उपयोग सीमा और उचित स्तर प्रबंधन द्वारा नियमित निगरानी के अधीन है। रिपोर्टिंग अवधि के अंत में मौद्रिक परिसंपत्तियों और मौद्रिक देयताओं में अंकित कंपनी के विदेशी मुद्रा की राशि टिप्पणी 34 जारी में दी गई हैं।

च. विदेशी विनिमय परिसंपत्तियों और देयताओं की मूल कीमत

31 मार्च, 2017 तक (सभी रकम रुपए लाखों के बराबर है)

मुद्रा	देयताएं			परिसंपत्तियाँ			मुद्रा पर निवल समग्र एक्सपोज़र - निवल परिसंपत्तियाँ/ (निवल देयताएं)
	सकल एक्सपोज़र	व्युत्पन्न का उपयोग करके बचाये एक्सपोज़र	मुद्रा पर निवल देयता एक्सपोज़र	सकल एक्सपोज़र	व्युत्पन्न का उपयोग करके बचाये एक्सपोज़र	मुद्रा पर निवल देयता एक्सपोज़र	
यु एस डी	19,018.08	4,279.72	14,738.36	4,524.11	9.69	4,514.42	10,223.94
ई यु आर	219.32	-	219.32	1,076.83	321.83	755.20	(535.88)
जी बी पी	30.45	-	30.45	-	-	-	30.45

B. Financial risk management

The treasury function provides services to the business, co-ordinates access to domestic and international financial markets, monitors and manages the financial risks relating to the operations through internal risk reports which analyse exposures by degree and magnitude of risks. These risks include market risk (including currency risk, interest risk and other price risk) credit risk and liquidity risk.

The Company seeks to minimise the effects of these risks by using derivative financial instruments to hedge risk exposures. The use of financial derivatives is governed by the Company's policies approved by the board of directors, which provide written principles on foreign exchange risk, the use of financial derivatives, and the investment of excess liquidity. The Company does not enter into or trade financial instruments, including derivative financial instruments, for speculative purposes.

D. Market Risk

Market risk is the risk of any loss in future earnings, in realizable fair values or in future cash flows that may result from a change in the price of a financial instrument. The Company's activities expose it primarily to the financial risks of changes in foreign currency exchange rates and interest rates. The Company actively manages its currency and interest rate exposures through its finance division and uses derivative instruments such as forward contracts and currency swaps to mitigate the risks from such exposures. The use of derivative instruments is subject to limits and regular monitoring by appropriate levels of management.

E Foreign currency risk management

The Company undertakes transaction denominated in foreign currencies; consequently, exposures to exchange rate fluctuations arise. The Company actively manages its currency rate exposures through a centralised treasury division and uses derivative instruments such as forward contracts and currency swaps to mitigate the risk from such exposures. The use of derivative instruments is subject to limited and regular monitoring by appropriate levels of management.

The carrying amounts of the Company's foreign currency denominated monetary assets and monetary liabilities at the end of the reporting period are given Note 34 contd.

F Carrying value of Foreign Exchange Assets & Liabilities

As on March 31, 2017 (all amounts are equivalent in ₹ in lakhs)

Currency	Liabilities			Assets			Net overall exposure on the currency-net assets/ (net liabilities)
	Gross exposure	Exposure hedged using derivatives	Net liability exposure on the currency	Gross exposure	Exposure hedged using derivatives	Net liability exposure on the currency	
USD	19,018.08	4,279.72	14,738.36	4,524.11	9.69	4,514.42	10,223.94
EUR	219.32	-	219.32	1,076.63	321.83	755.20	(535.88)
GBP	30.45	-	30.45	-	-	-	30.45



31 मार्च, 2016 तक (सभी रकम रुपए लाखों के बराबर है)

मुद्रा	देयताएं			परिसंपत्तियाँ			मुद्रा पर निवल समग्र एक्सपोज़र - निवल परिसंपत्तियाँ/ (निवल देयताएं)
	सकल एक्सपोज़र	व्युत्पन्न का उपयोग करके बचाये एक्सपोज़र	मुद्रा पर निवल देयता एक्सपोज़र	सकल एक्सपोज़र	व्युत्पन्न का उपयोग करके बचाये एक्सपोज़र	मुद्रा पर निवल देयता एक्सपोज़र	
यु एस डी	20,527.60	655.67	19,871.93	2,970.08	14.95	2,955.13	16,916.80
ई यु आर	350.80	-	350.80	1,582.04	708.13	873.91	(523.11)
जी बी पी	35.65	-	35.65	-	-	-	35.65

31 मार्च 2015 तक (सभी रकम रुपए लाखों के बराबर है)

मुद्रा	देयताएं			परिसंपत्तियाँ			मुद्रा पर निवल समग्र एक्सपोज़र - निवल परिसंपत्तियाँ/ (निवल देयताएं)
	सकल एक्सपोज़र	व्युत्पन्न का उपयोग करके बचाये एक्सपोज़र	मुद्रा पर निवल देयता एक्सपोज़र	सकल एक्सपोज़र	व्युत्पन्न का उपयोग करके बचाये एक्सपोज़र	मुद्रा पर निवल देयता एक्सपोज़र	
यु एस डी	12,690.19	476.39	12,213.80	6,949.35	1,250.71	5,698.54	6,515.16
ई यु आर	60.89	-	60.89	927.10	1,019.82	(92.72)	153.62
जी बी पी	34.59	-	34.59	-	-	-	34.59
एस जी डी	26.65	-	26.65	-	-	-	26.65

छ. विदेशी मुद्रा संवेदनशीलता विश्लेषण

प्रमुख विदेशी मुद्राओं के प्रति कंपनी के विविध प्रचालनों के कार्यात्मक मुद्राओं में चलन इसके प्रचालनों से कंपनी के राजस्व में प्रभावित कर सकता है। कार्यात्मक मुद्रा की किसी भी कमजोरी कंपनी के आयात की लागत और उधार की लागत को प्रभावित करेंगे और इसके फलस्वरूप कंपनी के पूँजी व्यय के वित्तपोषण की लागत में वृद्धि हो सकती है। मुद्रा के निवल विदेशी विनिमय दर एक्सपोज़र के एकत्रीकरण के द्वारा प्रत्येक मुद्रा के लिए विदेशी विनिमय दर संवेदनशीलता का आकलन किया जाता है और प्रत्येक मुद्रा के विदेशी विनिमय दर में एक ही समानांतर विदेशी विनिमय दर 2% तक बदलाव किया जाता है, जो विदेशी विनिमय दर पर उचित रूप से संभावित परिवर्तन के प्रबंधन का मूल्यांकन प्रस्तुत करता है। संवेदनशीलता विश्लेषण में केवल मौद्रिक वस्तु अंकित बकाया विदेशी मुद्रा शामिल है और विदेशी मुद्रा दर में 2% परिवर्तन के लिए अवधि की समाप्ति पर उनके अंतरण को समायोजित करता है। संवेदनशीलता विश्लेषण ऋण शामिल है, जहाँ ऋण का मूल्य वर्ग ऋणदाता या उधारकर्ता के कार्यात्मक मुद्रा के अलावा करेंसी में है।

प्रबंध की राय में, संवेदनशीलता विश्लेषण, निहित विदेशी मुद्रा जोखिम का अप्रतिनिधिक है, क्योंकि रिपोर्टिंग अवधि की समाप्ति का निवेश वर्ष के दौरान के निवेश पर प्रभावित नहीं करता है।

As on March 31, 2016 (all amounts are in equivalent in ₹ in lakhs)

Currency	Liabilities			Assets			Net overall exposure on the currency-net assets/ (net liabilities)
	Gross exposure	exposure hedged using derivatives	Net liability exposure on the currency	Gross exposure	Exposure hedged using derivatives	Net liability exposure on the currency	
USD	20,527.60	655.67	19,871.93	2,970.08	14.95	2,955.13	16,916.80
EUR	350.80	-	350.80	1,582.04	708.13	873.91	(523.11)
GBP	35.65	-	35.65	-	-	-	35.65

As on March 31, 2015 (all amounts are equivalent in ₹ lakhs)

Currency	Liabilities			Assets			Net overall exposure on the currency-net assets/ (net liabilities)
	Gross exposure	exposure hedged using derivatives	Net liability exposure on the currency	Gross exposure	exposure hedged using derivatives	Net liability exposure on the currency	
USD	12,690.19	476.39	12,213.80	6,949.35	1,250.71	5,698.64	6,515.16
EUR	60.89	-	60.89	927.10	1,019.82	(92.72)	153.82
GBP	34.59	-	34.59	-	-	-	34.59
SGD	26.65	-	26.65	-	-	-	26.65

G. Foreign currency sensitivity analysis

Movement in the functional currencies of the various operations of the Company against major foreign currencies may impact the Company's revenues from its operation. Any weakening of the functional currency may impact the Company's cost of imports and cost of borrowings and consequently may increase the cost of financing the Company's capital expenditure. The foreign exchange rate sensitivity is calculated for each currency by aggregation of the net foreign exchange rate exposure of a currency & a simultaneous parallel foreign exchange rates shift in foreign exchange rate of each currency by 2%, which represent management's assessment of the reasonably possible change in foreign exchange rates. The sensitivity analysis includes only outstanding foreign currency denominated monetary items and adjusts their translation at the period end for a 2% change in foreign currency rates. The sensitivity analysis includes external loans, where the denomination of the loan is in a currency other than the functional currency of the lender or the borrower.

In management's opinion, the sensitivity analysis is unrepresentative of the inherent foreign exchange risk because the exposure at the end of the reporting period does not reflect the exposure during the year.



निम्नलिखित तालिका विदेशी मुद्राओं में कंपनी की संवेदिता गतिविधि प्रस्तुत करती है ।

₹ लाखों में

	यु एस डी प्रभाव		
	31.03.2017 तक	31.03.2016 तक	01.04.2015 तक
लाभ या हानि	204.48	283.03	77.57
चालू पूँजी कार्य	-	55.30	52.74
	यूरो प्रभाव		
	31.03.2017 तक	31.03.2016 तक	01.04.2015 तक
लाभ या हानि	10.72	10.46	3.07
चालू पूँजी कार्य	-	-	-
	जी बी पी प्रभाव		
	31.03.2017 तक	31.03.2016 तक	01.04.2015 तक
लाभ या हानि	0.61	0.71	0.69
चालू पूँजी कार्य	-	-	-

ज. ब्याज दर जोखिम प्रबंधन

कंपनी ब्याज दर को जोखिम एक्सपोज़ किया गया है क्योंकि यह स्थायी एवं अस्थायी ब्याज दर दोनों में से निधि उधार लेती है । यह जोखिम, स्थायी एवं अस्थायी दर ऋणों के बीच उचित मिश्रण का अनुरक्षण करते हुए और ब्याज दर स्वैप संविदा के उपयोग से कंपनी द्वारा प्रबंध किया जाता है । उत्तम लागत प्रभावी हेजिंग कार्यनीतियों को लागू किया गया है, यह सुनिश्चित करने की ओर ब्याज दर विचार और निर्धारित जोखिम प्रवृत्ति के साथ तालमेल रखने के लिए हेजिंग गतिविधियाँ नियमित रूप से मूल्यांकित की जाती है ।

झ. ब्याज दर संवेदनशीलता विश्लेषण

संवेदनशीलता विश्लेषण, रिपोर्टिंग अवधि की समाप्ति पर रुपए और विदेशी मुद्रा ऋण दोनों के लिए ब्याज दर के एक्सपोज़र के आधार पर नीचे निर्धारित किये गये हैं । अस्थायी दर देयताओं के लिए विश्लेषण यह मानते हुए तैयार किया गया है कि रिपोर्टिंग अवधि की समाप्ति की बकाया देयता की रकम पूरे वर्ष के लिए बकाया थी । मुख्य प्रबंधन कार्मिकों को ब्याज दर आंतरिक रूप से रिपोर्टिंग करते समय 25 आधार पॉइंट वृद्धि या कमी का उपयोग किया जाता है और ब्याज दर में उचित संभाव्य परिवर्तन के प्रबंधन के निर्धारण को प्रस्तुत करता है ।

निम्नलिखित तालिका ब्याज दर में 0.25% परिवर्तन के लिए लाभ में संभावित प्रभाव प्रदान करती है, अन्य घटक स्थिर रहता है ।

₹ लाखों में

उधार	कर के पूर्व लाभ पर प्रभाव	
	2016-17	2015-16
आई एन आर	7.48	7.15
यु एस डी	0.09	0.03

The following table details the Company's sensitivity movement in the foreign currencies. ₹ lacs

	USD Impact		
	As at 31.03.2017	As at 31.03.2016	As at 01.04.2015
Profit or loss	204.48	283.03	77.57
Capital Work in Progress	-	55.30	52.74
	EURO Impact		
	As at 31.03.2017	As at 31.03.2016	As at 31.03.2015
Profit or loss	10.72	10.46	3.07
Capital Work in Progress	-	-	-
	GBP Impact		
	As at 31.03.2017	As at 31.03.2016	As at 31.03.2015
Profit or loss	0.61	0.71	0.69
Capital Work in Progress	-	-	-

H. Interest rate risk management

The Company is exposed to interest rate risk because it borrows funds at both fixed and floating interest rates. The risk is managed by the Company by maintaining an appropriate mix between fixed and floating rate borrowings and by the use of interest rate swap contracts. Hedging activities are evaluated regularly to align with interest rate views and defined risk appetite, ensuring the most cost-effective hedging strategies are applied.

I. Interest rate sensitivity analysis

The sensitivity analysis below has been determined based on the exposure to interest rates for both rupee and foreign currency loans at the end of the reporting period. For floating rate liabilities, the analysis is prepared assuming that the amount of the liability outstanding at the end of the reporting period was outstanding for the whole year. A 25 basis point increase or decrease is used when reporting interest rate risk internally to key management personnel and represents management's assessment of the reasonably possible change in interest rates.

The following table provides the possible impact in the profits for a change of 0.25% in interest rate, other factors remaining constant

₹ lacs

Borrowings	Effect on Profit before tax	
	2016-17	2015-16
INR	7.48	7.15
USD	0.09	0.03



ज. क्रेडिट जोखिम प्रबंधन

क्रेडिट जोखिम उस जोखिम का उल्लेख करता है यानी एक प्रतिपक्षी इसके संविदात्मक दायित्व पूरा नहीं करेगा, जो कंपनी की वित्तीय हानि का कारण बन जाता है। प्राप्य व्यापार वस्तुओं में देश भर के विविध उद्योगों एवं भौगोलिक क्षेत्रों तक व्याप्त असंख्य ग्राहक शामिल है। कंपनी के व्यापार और अन्य प्राप्तियों में भौगोलिक क्षेत्रों के बड़ी संख्या वाले ग्राहक शामिल हैं, अतः कंपनी एकाग्रता जोखिम को प्रकट नहीं करती है। कंपनी प्रत्याशित क्रेडिट हानि मॉडल के ज़रिए और अलग-अलग तौर पर संदिग्ध ऋणों के लिए एक भत्ता बनाती है।

प्रत्याशित क्रेडिट हानि भत्ता में गतिविधि नोट 2.20 में दी जाती है।

वित्तीय परिसंपत्तियों की ले जाने वाली रकम अधिकतम क्रेडिट प्रभावन का प्रतिनिधित्व करती है। बैंक के साथ शेष की रखाव रकम, बैंक के साथ अल्पकालीन जमा, व्यापार प्राप्य वस्तुओं, मार्जिन राशि और इक्विटी निवेश को छोड़कर अन्य वित्तीय परिसंपत्तियों का कुल अधिकतम प्रभावन है।

ट. उचित मूल्य मापन

प्रबंधन निर्धारित करता है कि प्राप्य देयताओं का उचित मूल्य, रोकड़ एवं रोकड़ तुल्यांक, बैंक शेष, प्राप्य और देय प्रतिभूती जमा, कर्मचारियों को ऋण एवं पेशागी, अन्य गैर व्युत्पन्न चालू वित्तीय परिसंपत्तियाँ, देय व्यापार, अन्य चालू वित्तीय देयताएं उनके रखाव मूल्य को अनुमानित करते हैं।

ठ. लिक्विडिटी जोखिम

लिक्विडिटी जोखिम उस जोखिम कंपनी अपने वित्तीय दायित्व को पूरा नहीं कर पाने का उल्लेख करता है। लिक्विडिटी जोखिम प्रबंधन का उद्देश्य है, पर्याप्त लिक्विडिटी का अनुरक्षण करना और सुनिश्चित करना कि अपेक्षाओं के अनुसार उपयोग के लिए निधि उपलब्ध है। कंपनी अपनी अधिक निधि बैंक स्थायी जमा और म्यूचल निधि में निवेश करती है, जो अल्पतम बाज़ार जोखिम को अंकित करता है। कंपनी वित्तीय लचीलापन को अनुरक्षण करने की दृष्टि से ऋण और पूँजी बाज़ारों में उपलब्ध निधिक विकल्पों का लगातार निगरानी भी करती है।

ड. लिक्विडिटी तालिका

निम्नलिखित तालिकाएं सहमत चुकोती अवधि के साथ इसके गैर-व्युत्पन्न वित्तीय देयताओं के लिए कंपनी के शेष संविदात्मक परिपक्वता का विवरण देती हैं। तालिकायें जलद से जलद तारीख, जिस पर कंपनी को भुगतान करने की आवश्यकता हो सकती है, के आधार पर वित्तीय देयताओं के गैर छूट नकद प्रवाहों के आधार पर की गयी हैं।

₹ लाखों में

	प्रथम वर्ष में देय	2 से 5 वर्षों में देय	5 वर्ष के बाद देय	रखाव रकम
मार्च 31, 2017				
उधार	38,563.93	10,280.16	-	48,844.09
देय व्यापार	27,511.32	-	-	27,511.32
अन्य वित्तीय देयताएं	17,791.12	-	-	17,157.28
मार्च 31, 2016				
उधार	44,378.06	4,095.10	-	48,473.16
देय व्यापार	19,230.27	-	-	19,230.27
अन्य वित्तीय देयताएं	17,231.84	-	-	17,231.84
अप्रैल 1, 2015				
उधार	37,657.56	5,153.60	-	42,811.16
देय व्यापार	20,952.75	-	-	20,952.75
अन्य वित्तीय देयताएं	23,343.98	-	-	23,343.98

J. Credit risk management

Credit risk refers to the risk that a counter party will default on its contractual obligations resulting in financial loss to the Company. Trade receivables consists of a large number of customers, spread across diverse industries and geographical areas. The Company's trade and other receivables consists of a large number of customers, across geographics, hence the Company is not exposed to concentration risk. The Company makes an allowance for doubtful debts using expected credit loss model and on a case to case basis.

Movement in expected credit loss allowance is provided in Note. 2.20

The carrying amount of financial assets represents the maximum credit exposure. The maximum exposure is the total of the carrying amount of balance with bank, short term deposits with banks, trade receivables, margin money and other financial assets excluding equity investments.

K. Fair Value Measurement

The management assesses that the fair value of Trade receivables, Cash and Cash equivalents, Bank Balances, Security deposits receivable & paid, Loans and advances to employees, other non derivative current financial assets, Trade payables, other current financial liabilities approximate their carrying value.

L. Liquidity Risk

Liquidity risk refers to the risk that the Company cannot meet its financial obligations. The objective of liquidity Risk management is to maintain sufficient liquidity and ensure that funds are available for use as per requirements. The Company invests its surplus funds in bank fixed deposit, which carry minimal mark to market risks. The Company also constantly monitors funding options available in the debt and capital markets with a view to maintaining financial flexibility.

M. Liquidity Table

The following table details the Company's remaining contractual maturity for its non-derivative financial liabilities with agreed repayments periods. The tables have been drawn up based on the undiscounted cash flows of financial liabilities based on the earliest date on which the Company can be required to pay.

₹ lacs

	Due in 1st year	Due in 2nd to 5th year	Due after 5th year	Carrying Amount
March 31, 2017				
Borrowings	38,563.93	10,280.16	-	48,844.09
Trade payables	27,511.32	-	-	27,511.32
Other financial liabilities	17,791.12	-	-	17,791.12
March 31, 2016				
Borrowings	44,378.06	4,095.10	-	48,473.16
Trade payables	19,230.27	-	-	19,230.27
Other financial liabilities	17,231.84	-	-	17,231.84
April 01, 2015				
Borrowings	37,657.56	5,153.60	-	42,811.16
Trade payables	20,952.75	-	-	20,952.75
Other financial liabilities	23,343.98	-	-	23,343.98



टिप्पणी 35 : कर्मचारी फायदा व्यय (टिप्पणी 2.25 देखें)

3.4.3 बीमांकिक मूल्यांकन के प्रयोजनों के लिए प्रयुक्त प्रमुख पूर्वानुमान इस प्रकार थे :

	31 मार्च, 2017 तक	31 मार्च, 2016 तक
उपदान		
बढ़ा दर	8.00%	8.00%
वेतन वृद्धि की प्रत्याशित दर	5.00%	5.00%
मुआवजा अनुपस्थिति		
छूट की दर	8.00%	8.00%
वेतन वृद्धि की प्रत्याशित दर	5.00%	5.00%

3.4.5 निर्धारित लाभ योजना से संबंधित कंपनी के दायित्व से उत्पन्न तुलन पत्र में शामिल की गई राशि निम्नानुसार है :

	31.03.2017 तक	31.03.2016 तक	01.04.2015 तक
	₹ लाखों में	₹ लाखों में	₹ लाखों में
उपदान			
निर्धारित लाभ दायित्व के वर्तमान मूल्य	5,250.08	5,043.76	4,657.39
योजना परिसंपत्तियों के उचित मूल्य	4,852.10	4,701.23	4,043.18
बीमा लाभ	9.89	15.02	14.75
निर्धारित लाभ दायित्व से उत्पन्न निवल देयताएँ (निधिक)	407.87	357.55	628.97
मुआवजा अनुपस्थिति			
निर्धारित लाभ दायित्व के वर्तमान मूल्य	1,772.10	1,629.07	1,469.92
योजना परिसंपत्तियों के उचित मूल्य	1,622.47	1,457.84	1,265.87
बीमा लाभ	0.73	0.74	0.71
निर्धारित लाभ दायित्व से उत्पन्न निवल देयताएँ (निधिक)	150.36	171.97	204.75

Note 35 : Employee Benefit Expenses (Refer Note 2.25)

3.4.3 The principal assumptions used for the purposes of the actuarial valuations were as follows :

	As at 31.03.2017	As at 31.03.2016
Gratuity		
Discount rate	8.00%	8.00%
Expected rate of salary increase	5.00%	5.00%
Compensated Absences		
Discount rate	8.00%	8.00%
Expected rate of salary increase	5.00%	5.00%

3.4.5 The amount included in the balance sheet arising from the Company's obligation in respect of its defined benefit plans is as follows :

	As at March 31, 2017	As at March 31, 2016	As at April 01, 2015
	₹ lacs	₹ lacs	₹ lacs
Gratuity			
Present value of defined benefit obligation	5,250.08	5,043.76	4,657.39
Fair value of plan assets	4,842.10	4,701.23	4,043.18
Insurance benefits	9.89	15.02	14.75
Net liability arising from defined benefit obligation (funded)	407.87	357.55	628.97
Compensated Absences			
Present value of defined benefit obligation	1,772.10	1,629.07	1,469.92
Fair value of plan assets	1,622.47	1,457.84	1,265.87
Insurance benefits	0.73	0.74	0.71
Net liability arising from defined benefit obligation (funded)	150.36	171.97	204.75



3.4.6 चालू वर्ष के निर्धारित लाभ दायित्व के वर्तमान मूल्य में संचलन निम्नानुसार है :

	31.03.2017	31.03.2016
	तक ₹ लाखों में	तक ₹ लाखों में
उपदान		
निर्धारित प्रारंभिक लाभ दायित्व	5,043.76	4,677.39
चालू सेवा लागत	222.20	237.72
ब्याज लागत	403.50	372.38
दायित्व पर बीमांकिक (लाभ)/हानि	154.40	86.02
प्रदत्त लाभ	(573.78)	(329.75)
निर्धारित अंतिम लाभ दायित्व	5,250.08	5,043.76
मुआवजा अनुपस्थिति		
निर्धारित अथ लाभ दायित्व	1,629.07	1,474.92
चालू सेवा लागत	295.39	291.22
ब्याज लागत	130.33	118.00
दायित्व पर बीमांकिक (लाभ)/हानि	(153.15)	(127.80)
प्रदत्त लाभ	(129.54)	(127.26)
निर्धारित अंतिम लाभ दायित्व	1,772.10	1,629.07

3.4.7 चालू वर्ष में योजना परिसंपत्तियों के उचित मूल्य में संचलन निम्नानुसार है :

	31.03.2017	31.03.2016
	तक ₹ लाखों में	तक ₹ लाखों में
उपदान		
योजना परिसंपत्तियों के प्रारंभिक उचित मूल्य	4,701.23	4,043.18
योजना परिसंपत्तियों पर अपेक्षित आय	382.32	375.32
योजना परिसंपत्तियों पर बीमांकिक (लाभ)/हानि	-	-
योगदान	342.33	612.48
प्रदत्त लाभ	(573.78)	(329.75)
योजना परिसंपत्तियों के अंतिम उचित मूल्य	4,852.10	4,701.23
मुआवजा अनुपस्थिति		
योजना परिसंपत्तियों के प्रारंभिक उचित मूल्य	1,457.84	1,265.87
योजना परिसंपत्तियों पर अपेक्षित आय	122.92	110.17
योजना परिसंपत्तियों पर बीमांकिक (लाभ)/हानि	-	-
योगदान	171.25	209.06
प्रदत्त फायदा	(129.54)	(127.26)
योजना परिसंपत्तियों के अंतिम उचित मूल्य	1,622.47	1,457.84

3.4.6 Movements in the present value of the defined benefit obligation in the current year were as follows

	As at 31.03.2017	As at 31.03.2016
	₹ lacs	₹ lacs
Gratuity		
Opening defined benefit obligation	5,043.76	4,677.39
Current service cost	222.20	237.72
Interest cost	403.50	372.38
Actuarial (gain)/loss on obligations	154.40	86.02
Benefits paid	(573.78)	(329.75)
Closing defined benefit obligation	5,250.08	5,043.76
Compensated Absences		
Opening defined benefit obligation	1,629.07	1,474.92
Current service cost	295.39	291.22
Interest cost	130.33	118.00
Actuarial (gain)/loss on obligations	(153.15)	(127.80)
Benefits paid	(129.54)	(127.26)
Closing defined benefit obligation	1,772.10	1,629.07

3.4.7 Movements in the fair value of the plan assets in the current year were as follows :

	As at 31.03.2017	As at 31.03.2016
	₹ lacs	₹ lacs
Gratuity		
Opening fair value of plan assets	4,701.23	4,043.18
Expected return on plan assets	382.32	375.32
Actuarial (gain)/loss on plan assets	-	-
Contributions	342.33	612.48
Benefits paid	(573.78)	(329.75)
Closing fair value of plan assets	4,852.10	4,701.23
Compensated Absences		
Opening fair value of plan assets	1,457.84	1,265.87
Expected return on plan assets	122.92	110.17
Actuarial (gain)/loss on plan assets	-	-
Contributions	171.25	209.06
Benefits paid	(129.54)	(127.26)
Closing fair value of plan assets	1,622.47	1,457.84



3.4.8. कंपनी वार्षिक आधार पर अर्जित की जानेवाली अनुदान की लागत, भारतीय जीवन बीमा निगम को निधिक करती है, जो योजना परिसंपत्तियों का प्रबंधन करता है। योजना परिसंपत्तियों पर वास्तविक वापसी निम्नानुसार है

	31.03.2017 तक ₹ लाखों में	31.03.2016 तक ₹ लाखों में
उपदान	382.36	355.17
मुआवजा अनुपस्थितियाँ	122.92	110.33

निर्धारित दायित्व के निर्धारण के लिए महत्वपूर्ण बीमांकिक मान्यताएं छूट दर हैं और वेतन वृद्धि प्रत्याशित है।

रिपोर्टिंग अवधि की समाप्ति पर होने वाली संबंधित धारणा के यथोचित संभावित परिवर्तनों के आधार पर निम्न संवेदनशील विश्लेषण को निर्धारण किया गया है।

	31.03.2017 तक ₹ लाखों में	31.03.2016 तक ₹ लाखों में
उपदान		
यदि बड़ा दर पर 100 मूल अंक उच्च/कम है, तो निर्धारित लाभ दायित्व निम्नानुसार होगा।		
100 मूल अंक तक कमी	4,748.70	4,562.08
100 मूल अंक तक वृद्धि	5,703.16	5,479.03
यदि अपेक्षित वेतन 100 मूल अंक तक बढ़/घट जाता है तो निर्धारित लाभ दायित्व निम्नानुसार होगा।		
100 मूल अंक तक कमी	4,741.34	4,555.02
100 मूल अंक तक वृद्धि	5,711.03	5,486.6
मुआवजा अनुपस्थितियाँ		
यदि बड़ा दर पर 100 मूल अंक उच्च/कम है, तो निर्धारित लाभ दायित्व निम्नानुसार होगा।		
100 मूल अंक तक कम	1,602.86	1,473.49
100 मूल अंक तक वृद्धि	1,925.03	1,769.66
यदि अपेक्षित वेतन 100 मूल अंक तक बढ़/घट जाता है तो निर्धारित लाभ दायित्व निम्नानुसार होगा।		
100 मूल अंक तक कम	1,600.38	1,471.21
100 मूल अंक तक वृद्धि	1,927.69	1,772.10

ऊपर प्रस्तुत संवेदनशील विश्लेषण, निर्धारित लाभ दायित्व में वास्तविक परिवर्तन का द्योतक नहीं हो सकता है क्योंकि यह संभव नहीं है कि धारणा में परिवर्तन एक दूसरे के अलगाव में हो सकता है क्योंकि कुछ धारणाएँ सहसंबद्ध हो सकती हैं। गत से संवेदनशील विश्लेषण तैयार करने में उपयोगित प्रणाली एवं धारणा में कोई परिवर्तन नहीं है।

3.4.8. The Company funds the cost of the gratuity expected to be earned on a yearly basis to Life Insurance Corporation of India, which manages the plan assets

	As at 31.03.2017	As at 31.03.2016
	₹ lacs	₹ lacs
Gratuity	382.36	355.17
Compensated Absences	122.92	110.33

Significant actuarial assumptions for the determination of the defined obligation are discount rate and expected salary increase.

The sensitivity analysis below has been determined based on reasonably possible changes of the respective assumption occurring at the end of the reporting period.

	As at 31.03.2017	As at 31.03.2016
	₹ lacs	₹ lacs
Gratuity		
If the discount rate is 100 basis points higher/lower, the defined benefit obligation would be us under		
decrease by 100 basis points	4,748.70	4,562.08
increase by 100 basis points	5,703.16	5,479.03
If the expected salary increases/decreases by 100 basis point, the defined benefit obligation would be us under		
decrease by 100 basis points	4,741.34	4,555.02
increase by 100 basis points	5,711.03	5,486.60
Compensated Absences		
If the discount rate is 100 basis points higher/lower, the defined benefit obligation would be us under		
decrease by 100 basis points	1,602.86	1,473.49
increase by 100 basis points	1,925.03	1,769.66
If the expected salary increases/decreases by 100 basis point, the defined benefit obligation would be us under		
decrease by 100 basis points	1,600.38	1,471.21
increase by 100 basis points	1,927.69	1,772.10

The sensitivity analysis presented above may not be representative of the actual change in the defined benefit obligation as it is unlikely that the change in assumptions would occur in isolation of one another as some of the assumptions may be correlated.

There was no change in the methods and assumptions used in preparing the sensitivity analysis from previous year.



टिप्पणी सं. 36 प्रासंगिक देयताएँ और प्रासंगिक परिसंपत्तियाँ (टिप्पणी 2.26 देखें)

विवरण		2016-17 ₹ लाखों में	2015-16 ₹ लाखों में
I) प्रासंगिक देयताएँ			
(i) आय कर		295.15	268.63
(क) ऋण के रूप में स्वीकृत नहीं किए गए कंपनी के खिलाफ पड़े आय कर माँग, तथा जिसके संबंध में कंपनी अपील में रहे हैं प्रावधान नहीं किए गए तथा निर्णयाधीन पड़े निर्धारण एवं ब्याजों से संबंधित ऐसे मामलों को छोड़कर ।		90.41	11.12
(ख) ऋण के रूप में स्वीकृत नहीं किए कंपनी के विरुद्ध पड़े बिक्री कर दावे,		11,805.54	9,223.93
(ii) ऋण के रूप में स्वीकृत नहीं किये कंपनी के खिलाफ पड़े दावे ।			
(iii) गारंटी			
(क) अधिकारियों के लिए कर्मचारी आवास ऋण के लिए कंपनी की गारंटी		0.38	1.07
(ख) अन्यो के लिए कर्मचारी आवास ऋण के लिए कंपनी की गारंटी		0.18	0.95
(iv) सरकारी विभागों के लिए बैंक गारंटी (निवल मार्जिन राशि)		6,437.03	4,552.35
(v) अन्यो के लिए बैंक गारंटी (निवल मार्जिन राशि)		902.10	560.54
(vi) जारी की गई कॉर्पोरेट गारंटी		3,152.72	3,979.94
(vii) साख-पत्र (निवल मार्जिन राशि)		1,199.26	400.84
(viii) सीमा शुल्क के लिए प्रावधान		40.68	38.02
(ix) कोविन स्पेयल इकॉनॉमिक जोन के नाम पर बॉन्ड व कार्टूनी प्रतिज्ञा । नीलामी में प्राप्त विद्यमान संपत्ति पर ऋणभार/देय राशि।		-	465.92
(x) निर्यात आदेश के लिए अपेक्षित प्रतिस्थापन		505.71	-
	कुल	24,429.16	19,503.31
(ii) प्रतिबद्धताएँ			
(i) ढूँजी लेखे पर कार्यान्वित किए जाने के लिए शेष रहे ठेके की अनुमानित रकम और प्रावधान नहीं किए गए। (निवल अग्रिम)		1,854.38	4,722.66
(ii) फायल किए अपीलों के लिए लंबित छूट दावा		1.95	41.40
	कुल	1,856.33	4,764.06
(iii) प्रासंगिक परिसंपत्तियाँ			
राज्य नवाचार परिवार नियोजन सेवा एजेन्सी (सिफ़सा) के साथ विधिक मुकदमा में कंपनी के अनुकूल मध्यस्थता निर्णय ।		2,684.35	2,684.34
टिप्पणियाँ			
<p>प्रासंगिक देयता को प्रति वर्ष मूल स्वस 12% की ब्याज दर पर परिकल्पित किया गया है। दावेदारों द्वारा बनाए गए दावे 8-24% से लेकर है। जैसे भी हो, आयकर और प्राकृतिक न्याय सिद्धान्त जैसे सांविधिक ब्याज लेवी को ध्यान में रखकर प्रति वर्ष 12% दर से अधिक आने वाले मामलों में प्रति वर्ष 12 % की दर पर सभी दावों के लिए ब्याज दर ली गयी है। आकस्मिक परिसंपत्तियों पर ब्याज पर विचार नहीं किये गये ।</p> <p>हाल में मंत्रालय ने वर्ष 2012-13 और 2013-14 के लिए कंडेम के प्रति रु.19.56 करोड़, वर्ष 2008-09 से 2011-12 तक के लिए आपातकालीन गर्भनिरोधक गोलियों के प्रति ₹ 5.22 करोड़ और वर्ष 2014-15 के लिए प्रेग्नेन्सी टेस्ट किट के प्रति ₹ 5.87 करोड़ रकम की दर अंतर के प्रति एचएलएल से वसूली माँगी है। संबंधित वित्तीय वर्ष में दलों को अंतिम रूप देने के कैबिनेट आदेश स्वास्थ्य एवं परिवार कल्याण मंत्रालय द्वारा संकलित नहीं किया गया था और इन वर्षों से संबंधित कंपनी के लेखे को अंतिम रूप देकर समाप्त किया गया । कंपनी ने इस वसूली के प्रति आपत्ति उठायी और उपयुक्त की दृष्टि में लेखा बही में किसी प्रावधानों पर विचार नहीं किया गया है। तथापि, यह ऋण के रूप में अस्वीकृत कंपनी के प्रति दावा शीर्षक के अधीन प्रासंगिक देयकाओं में प्रकट किया गया है।</p>			

Note 36 : Contingent Liabilities & Contingent Assets (Refer Note 2.26)

Contingent liabilities and commitments (to the extent not provided for)		2016-17	2015-16
		₹ lacs	₹ lacs
(I) Contingent Liabilities			
(i) Income Tax			
(a) Income Tax demands against the Company not acknowledged as debt and not provided for in respect of which the Company is in appeal and exclusive of the similar matters in respect of pending assessments and interest		295.15	268.63
(b) Sales Tax Claims against the Co. not acknowledged as debt		90.41	11.12
(ii) Claims against the Company not acknowledged as debts		11,805.54	9,223.93
(iii) Guarantee		-	-
(a) Company's guarantee for Employee Housing Loan for Officers		0.38	1.07
(b) Company's guarantee for Employee Housing Loan for Others		0.18	0.95
(iv) Bank Guarantee to Govt. Departments (Net of Margin Money)		6,437.03	4,552.35
(v) Bank Guarantee to others (Net of Margin Money)		902.10	560.54
(vi) Corporate Guarantee issued		3,152.72	3,979.94
(vii) Letter of Credits (net of Margin Money)		1,199.26	400.84
(viii) Provisions for Customs Duty		40.68	38.02
(ix) Bond cum legal undertaking in favour of Cochin Special Economic Zone, Encumbrance/Amount payable, existing on the property acquired in auction		-	465.92
(x) Expected Replacement for Exprot Order		505.71	-
	TOTAL	24,429.16	19,503.31
(II) Commitments			
(i) Estimated amount of contracts remaining to be executed on Capital Account and not provided for (Net of advances)		1,854.38	4,722.66
(ii) Pending rebate claim for which appeal filed		1.95	41.40
	TOTAL	1,856.33	4,764.06
(III) Contingent Assets			
Arbitration award in favour of the Company in the legal case with State Innovations in Family Planning Services Agency (SIFPSA)		2,684.35	2,684.35
Notes :	<p>"Contingent Liabilities has been calculated as Principal plus Interest @ 12% p.a. The claims made by the claimants have ranged from 8-24%. However, keeping in view the statutory interest levies like Income Tax and principle of Natural Justice, the rate of interest for all claims have been taken @ 12% p.a. in cases where the interest is above 12% p.a. interest on contingent assets have not considered.</p> <p>Ministry has recently sought recovery from HLL towards rate difference, amounting Rs. 19.56 crore towards condoms for the years 2012-13& 2013-14, Rs. 5.22 crores towards Emergency Contraceptives Pills for the years 2008-09 to 2011-12 and Rs. 5.87 crore towards Pregnancy Test Kit for the year 2014-15. Since the conditions of cabinet order to finalise the rates in the respective financial year had not been compiled by the MOHFW and the accounts of the company pertaining to these year have been finalized and closed. The company has raised objections against the recovery and in view of the above no provision has been considered in the books of accounts. However this has been disclosed in contingent liability under the head claims against the company not acknowledged as debt</p>		



टिप्पणी : 37 संबंधित पार्टि प्रकटीकरण (टिप्पणी 2.27 देखें)

इंड ए एस 24 के अनुसार संबंधित पार्टि के बारे में प्रकटीकरण

संबंध का विवरण	नाम
समनुषंगियाँ	एचएलएल बायोटेक लिमिटेड (एच बी एल)
	गोवा एंटीबायोटिक्स & फार्मास्यूटिकल्स लिमिटेड (जी ए पी एल)
	एचएलएल इंफ्राटेक सर्वीसस लिमिटेड (हाइट्स)
	एचएलएल मेडिपार्क लिमिटेड (एच एम एल)
संयुक्त उद्यम	लाइफ़सिंग अस्पताल पाइवेट लिमिटेड (एल एस एच)
सहयोगी	हिंदुस्तान लैटेक्स परिवार नियोजन प्रोग्रामन न्यास (एचएलएफपीपीटी)
	एचएलएल प्रबंधन अकादमी (एच एम ए)
	एचएलएल प्रतीक्षा धर्मार्थ सोसाइटी
मुख्य प्रबंधन कार्मिक (के एम पी)	क. पूर्णकालिक निदेशक, कंपनी सचिव & सी एफ ओ
	डॉ. एम. अय्यप्पन, अध्यक्ष एवं प्रबंध निदेशक (31-05-2016 को सेवानिवृत्त)
	श्री आर. पी. खण्डेलवाल-अध्यक्ष एवं प्रबंध निदेशक (प्रभारी) & निदेशक (वित्त)
	डॉ. के. आर. एस. कृष्णन-निदेशक (तकनीकी & प्रचालन) (31-05-2016 को सेवानिवृत्त)
	श्री ई. ए. सुब्रमण्यन, 31 जून, 2016 से निदेशक (तकनीकी & प्रचालन)
	डॉ. बाबु तोमस-निदेशक (विपणन) (31-03-2017 को सेवानिवृत्त)
	श्री पी. श्रीकुमार-कंपनी सचिव & एस वी पी (एच आर)
	श्री आर. गणेशन-एस वी पी (एफ) & सी एफ ओ
	ख. स्वतंत्र निदेशक
	श्री संजीव कपूर (02.12.2016 से स्वतंत्र निदेशक के पद से कार्यमुक्त हो गये।)
	डॉ. आरती विज (02.12.2016 से स्वतंत्र निदेशक के पद से कार्यमुक्त हो गये।)
	31.01.2017 से श्रीमती आराधना जोहरी
	ग. सरकारी नॉमिती निदेशक
	श्रीमती विजया श्रीवास्तवा
श्रीमती धरित्री पांडा (16.01.2017 से सरकारी नॉमिती के पद से कार्यमुक्त हो गये।)	
श्री लव अगरवाल (16.01.2017 से)	
मुख्य प्रबंधन कार्मिकों का मानदेय	₹ 173.10 लाख (पिछली अवधि में वर्ष ₹ 159.57 लाख)

Note 37 : Related Party Disclosure (Refer Note No. 2.27)

Disclosure in respect of related party pursuant to Ind AS 24

Description of Relations	Names
Subsidiaries	HLL Biotech Ltd (HBL)
	Goa Antibiotics & Pharmaceuticals Limited (GAPL)
	HLL Infra Tech Services Limited (HITES)
	HLL Medipark Ltd (HML)
Joint Venture	LifeSpring Hospitals Pvt. Ltd (LSH)
Associates	Hindustan Latex Family Planning Promotion Trust (HLFPPT)
	HLL Management Academy (HMA)
	HLL Pratheeksha Charitable Society
Key Management Personnel (KMP)	A. Whole Time Directors, Company Secretary & CFO
	Dr. M. Ayyappan-Chairman & Managing Director (Superannuated on 31-05-2016)
	Shri R.P. Khandelwal-CMD (i/c) & Director (Finance)
	Dr. KRS Krishnan-Director (Technical & Opeartions) (Superannuated on 31.05.2016)
	Shri E. A, Subramanian Director (Technical & Opeartions) from 01-June 2016
	Dr. Babu Thomas - Director (Marketing) (Superannuated on 31-03-2017)
	Shri. P. Sreekumar-Company Secretary & SVP(HR)
	Shri R. Ganesan - SVP(F) & CFO
	B. Independent Directors
	Shri. Sanjiv Kapoor (Ceased as Independent Director w.e.f.02.12.2016)
	Dr. Aarti Vij (Ceased as Independent Director w.e.f 02.12.2016)
	Ms. Aradhana Johri from 31-01-2017
	C. Government Nominee Directors
	Smt. Vijaya Srivastava
	Smt. Dharitri Panda (Ceased as Govt. Nominee w.e.f 16.01.2017)
	Shri Lav Agarwal (from 16.01.2017)
	Remuneration to Key Manangerial Personnel



टिप्पणी : 37 संबंधित पार्टी प्रकटीकरण (टिप्पणी 2.27 देखें)

महत्वपूर्ण संबंधित पार्टी लेनदेन

₹ लाखों में

एस आर सं.	इंड ए एस 24 के अनुसार संबंधित पार्टी के बारे में प्रकटीकरण	नियंत्रण	2016-2017	2015-2016
1.	बिक्री हिंदुस्तान लैटेक्स परिवार नियोजन प्रोग्रामन न्यास (एचएलएफपीपीटी)	100%	429.94	846.21
2.	बिक्री कमीशन हिंदुस्तान लैटेक्स परिवार नियोजन प्रोग्रामन न्यास (एचएलएफपीपीटी) एचएलएल बायोटेक लिमिटेड (एच बी एल)	100% 100%	- 0.09	17.72 0.06
3.	किराया आय हिंदुस्तान लैटेक्स परिवार नियोजन प्रोग्रामन न्यास (एचएलएफपीपीटी) एचएलएल इंफ्राटेक सर्विसस लिमिटेड (हाइट्स)	100% 100%	44.82 147.45	42.69 63.54
4.	परामर्श/सेवा एचएलएल बायोटेक लिमिटेड (एच बी एल) गोवा एंटीबायोटिक्स & फार्मास्यूटिकल्स लिमिटेड (जी ए पी एल) एचएलएल इंफ्राटेक सर्विसस लिमिटेड (हाइट्स)	100% 74% 100%	77.88 - 9.00	78.49 36.32 1,096.20
5.	डिबेंचर ब्याज लाइफ़्रिग अस्पताल पाइवेट लिमिटेड(एल एस एच)	50%	10.76	19.34
6.	अन्य व्यय हिंदुस्तान लैटेक्स परिवार नियोजन प्रोग्रामन न्यास (एचएलएफपीपीटी) लाइफ़्रिग अस्पताल पाइवेट लिमिटेड(एल एस एच) एचएलएल बायोटेक लिमिटेड (एच बी एल) गोवा एंटीबायोटिक्स & फार्मास्यूटिकल्स लिमिटेड (जी ए पी एल) एचएलएल मेडिपार्क लिमिटेड (एच एम एल) एचएलएल प्रतीक्षा धर्मार्थ सोसाइटी	50% 100% 74% 100% 100%	28.66 - 12.52 707.58 69.70 20.00	531.00 0.25 50.12 6.72 27.61 20.00
7.	विविध देनदार हिंदुस्तान लैटेक्स परिवार नियोजन प्रोग्रामन न्यास (एचएलएफपीपीटी) लाइफ़्रिग अस्पताल पाइवेट लिमिटेड(एल एस एच) एचएलएल बायोटेक लिमिटेड (एच बी एल) गोवा एंटीबायोटिक्स & फार्मास्यूटिकल्स लिमिटेड (जी ए पी एल) एचएलएल मेडिपार्क लिमिटेड (एच एम एल) एचएलएल इंफ्राटेक सर्विसस लिमिटेड (हाइट्स) एचएलएल मेडिपार्क लिमिटेड (एच एम एल)	100% 50% 100% 74% 100% 100% 100%	318.01 27.61 315.01 - 43.51 1,403.74 128.10	334.84 58.55 238.83 92.55 - 413.26 87.01
8.	शेयरों में निवेश लाइफ़्रिग अस्पताल पाइवेट लिमिटेड(एल एस एच) एचएलएल बायोटेक लिमिटेड (एच बी एल) गोवा एंटीबायोटिक्स & फार्मास्यूटिकल्स लिमिटेड (जी ए पी एल) एचएलएल मेडिपार्क लिमिटेड (एच एम एल) एचएलएल इंफ्राटेक सर्विसस लिमिटेड (हाइट्स)	50% 100% 74% 100% 100%	950.76 27,489.00 708.75 10.01 5.00	783.42 27,489.00 708.75 - 5.00

Note 37 : Related Party Disclosure (Refer Note No. 2.27)
Significant Related Party Transactions

₹ in lakh

Sr. No	Disclosure in respect of the related party pursuant to Ind As 24	Control	2016 - 2017	2015 - 2016
1	Sales Hindustan Latex Family Planning Promotion Trust (HLFPPT)	100%	429.94	846.21
2	Sales Commission Hindustan Latex Family Planning Promotion Trust (HLFPPT) HLL Biotech Ltd (HBL)	100% 100%	- 0.09	17.72 0.06
3	Rental Income Hindustan Latex Family Planning Promotion Trust (HLFPPT) HLL InfraTech Services Limited (HITES)	100% 100%	44.82 147.45	42.69 63.54
4	Consultancy/Service HLL Biotech Ltd (HBL) Goa Antibiotics & Pharmaceuticals Ltd. (GAPL) HLL InfraTech Services Limited (HITES)	100% 74% 100%	77.88 - 9.00	78.49 36.32 1,096.20
5	Debenture Interest LifeSpring Hospitals Pvt. Ltd (LSH)	50%	10.76	19.34
6	Other Expenses Hindustan Latex Family Planning Promotion Trust (HLFPPT) LifeSpring Hospitals Pvt. Ltd (LSH) HLL Biotech Ltd (HBL) Goa Antibiotics & Pharmaceuticals Ltd. (GAPL) HLL Medipark Ltd (HML) HLL Pratheeksha Charitable Society	50% 100% 74% 100% 100%	28.66 - 12.52 707.58 69.70 20.00	531.00 0.25 50.12 6.72 27.61 20.00
7	Sundry Debtors Hindustan Latex Family Planning Promotion Trust (HLFPPT) Life Spring Hospital Pvt. Ltd (LSH) HLL Biotech Ltd (HBL) Goa Antibiotics & Pharmaceuticals Ltd. (GAPL) HLL Medipark Ltd (HML) HLL InfraTech Services Ltd (HITES) HLL Medipark Ltd (HML)	100% 50% 100% 74% 100% 100% 100%	318.01 27.61 315.01 - 43.51 1,403.74 128.10	334.84 58.55 238.83 92.55 - 413.26 87.01
8	Investment in Shares LifeSpring Hospitals Pvt. Ltd (LSH) HLL Biotech Ltd (HBL) Goa Antibiotics & Pharmaceuticals Ltd. (GAPL) HLL Medipark Ltd (HML) HLL InfraTech Services Ltd (HITES)	50% 100% 74% 100% 100%	950.76 27,489.00 708.75 10.01 5.00	783.42 27,489.00 708.75 - 5.00



9.	डिबेंचरों में निवेश			
	लाइफस्प्रिंग अस्पताल पाइवेट लिमिटेड(एल एस एच)	50%	-	125.00
10.	अन्य देयताएं			
	गोवा एंटीबायोटिक्स & फार्मास्यूटिकल्स लिमिटेड (जी ए पी एल)	74%	374.13	-
	एचएलएल प्रतीक्षा धर्मार्थ सोसाइटी	100%	0.47	1.13

सरकारी संबंधित संस्थाएं जिन में महत्वपूर्ण लेनदेन किए गए थे

ऊपर रिपोर्ट किये लेन-देनों के अलावा, कंपनी को अन्य सरकारी संबंधित संस्थाओं के साथ लेन-देन है, जिस में निम्न शामिल है लेकिन यहाँ तक सीमित नहीं है ।

सरकार का नाम : भारत सरकार (केंद्र और राज्य सरकार)

लेन-देन की प्रकृति

- उत्पाद और सेवाओं की बिक्री
- अन्य व्यय
- विविध देनदार
- अन्य देयताएं

ये लेनदेन अन्य संस्थाएं, जो सरकार से संबंधित नहीं है, की तुलना में कंपनी के व्यवसाय शर्तों के साधारण क्रम में आयोजित किया गया है ।

निदेशक मंडल की तरफ से

आर.पी.खण्डेलवाल
निदेशक (वित्त) एवं
अध्यक्ष एवं प्रबंध निदेशक प्रभारी
डिन: 00388355
स्थान : नई दिल्ली
तारीख : 22.8.2017

ई.ए.सुब्रमण्यन
निदेशक (तकनीकी
एवं प्रचालन)
डिन: 06818313

पी.श्रीकुमार
कंपनी सचिव एवं
वरिष्ठ उपाध्यक्ष (मानव संसाधन)
एफसीएस: 5875

आर.गणेशन
वरिष्ठ उपाध्यक्ष (वित्त)
एवं मुख्य वित्त अधिकारी
एफसीए: 26723

इसी तारीख की हमारी रिपोर्ट संलग्न है ।
कृते मैसर्स अब्राहम एण्ड जोस
सनदी लेखाकार
(एफ आर एन. 000010 एस)

सी.ए. मुकेश.के.पी
साझेदार
सदस्यता सं. 214773

9	Investment in Debenture LifeSpring Hospitals Pvt. Ltd (LSH)	50%	-	125.00
10	Other Liabilities Goa Antibiotics & Pharmaceuticals Ltd. (GAPL) HLL Pratheeksha Charitable Society	74% 100%	374.13 0.47	- 1.13

Government related entities where significant transaction carried out

Apart from transactions reported above, the company has transactions with other Government related entities, which includes but not limited to the following:

Name of Government: Government of India (Central and State Government)

Nature of Transactions:

- Sale of Products and Services
- Other Expenses
- Sundry Debtors
- Other Liabilities

These transactions are conducted in the ordinary course of the company's business on terms comparable to those with other entities that are not Government related.

For and on behalf of the Board of Directors

Vide our report of even date attached

R.P. Khandelwal
Director (F) & CMD i/c
DIN: 00388355

E.A. Subramanian
Director (T&O)
DIN: 06818313

P. Sreekumar
Company Secretary & SVP(HR)
FCS: 5875

R. Ganesan
SVP (F) & CFO
FCA: 26723

For Abraham and Jose
Chartered Accountants
(FRN 000010S)

CA. Mukesh. K.P
Partner
M.No. 214773

Place : New Delhi
Date : 22.8.2017



टिप्पणी 38. इंड ए एस-108 प्रचालन खंड के अधीन प्रकटीकरण (टिप्पणी 2.28 देखें)

₹ लाखों में

1. प्राइमरी खंड सूचना					
राजस्व खंड	गर्भनिरोधक	स्वास्थ्य रक्षा	फार्मा	परियोजना एवं सेवाएं	कुल
निवल बिक्री और सेवाएं	38,930.73	21,101.24	38,390.09	6,864.30	105,286.37
अन्य अविनिधानीय राजस्व					1,184.34
कुल					106,470.71
खंड परिणाम					
ब्याज और कर के पूर्व लाभ	(111.89)	285.98	531.09	1,096.08	1,801.37
न्यून : ब्याज	1,195.38	383.73	245.13	414.96	2,239.19
न्यून : अन्य अविनिधानीय व्यय					3,675.74
जोड़ : अन्य अविनिधानीय आय					54.06
कर के पूर्व लाभ					(4,059.51)
नियुक्त पूँजी	गर्भनिरोधक	स्वास्थ्य रक्षा	फार्मा	परियोजना एवं सेवाएं	कुल
आबंटित अचल परिसंपत्तियाँ (क)	17,391.66	7,202.46	2,039.27	2,723.67	29,357.06
आबंटित चालू परिसंपत्तियाँ (ख)	45,640.26	24,737.95	45,006.44	8,047.33	1,23,431.98
(क + ख)	63,031.92	31,940.41	47,045.71	10,771.00	1,52,789.04
आबंटित चालू देयताएं	16,585.45	8,989.65	16,355.13	2,924.36	44,854.60
नियुक्त पूँजी आबंटन	46,446.46	22,950.76	30,690.59	7,846.64	1,07,934.45
नियुक्त पूँजी के अविनिधानीय अंश					(75,685.54)
कुल नियुक्त पूँजी					32,248.91
2. सेकन्डरी खंड सूचना-भौगोलिक राजस्व					
भारत	38,862.69	21,101.24	38,390.09	8,002.94	1,06,356.97
भारत के बाहर	68.04	-	-	45.71	113.75
					1,06,470.72
नियुक्त पूँजी					
भारत					32,248.91
भारत के बाहर					32,248.91

निदेशक मंडल की तरफ से

इसी तारीख की हमारी रिपोर्ट संलग्न है।
कृते मैसर्स अब्राहम एण्ड जोस
सनदी लेखाकार
(एफ आर एन. 000010 एस)

आर.पी.खण्डेलवाल
निदेशक (वित्त) एवं
अध्यक्ष एवं प्रबंध निदेशक प्रभारी
डिन: 00388355

ई.ए.सुब्रमण्यन
निदेशक (तकनीकी
एवं प्रचालन)
डिन: 06818313

पी.श्रीकुमार
कंपनी सचिव एवं
वरिष्ठ उपाध्यक्ष (मानव संसाधन)
एफसीएस: 5875

आर.गणेशन
वरिष्ठ उपाध्यक्ष (वित्त)
एवं मुख्य वित्त अधिकारी
एफसीए: 26723

सी.ए. मुकेश.के.पी
साझेदार
सदस्यता सं. 214773

स्थान : नई दिल्ली
तारीख : 22.8.2017

Note 38 : Disclosure Under Ind AS-108 Operating segments (Refer Note 2.28)

₹ in lakh

1. Primary Segment Information					
Segment Revenue	Contraceptives	Health Care	Pharma	Projects & Services	Total
Net Sales & Services	38,930.73	21,101.24	38,390.09	6,864.30	1,05,286.37
Other Unallocable Revenue					1,184.34
Total					1,06,470.71
Segment Results					
Profit before Interest & Tax	(111.89)	285.98	531.09	1,096.08	1,801.37
Less: Interest	1,195.38	383.73	245.13	414.96	2,239.19
Less: Other unallocable expenditure					3,675.74
Add: Other unallocable income					54.06
Profit before tax					(4,059.51)
Capital Employed	Contraceptives	Health Care	Pharma	Projects & Services	Total
Allocated Fixed Assets(a)	17,391.66	7,202.46	2,039.27	2,723.67	29,357.06
Allocated Current Assets (b)	45,640.26	24,737.95	45,006.44	8,047.33	1,23,431.98
(a+b)	63,031.92	31,940.41	47,045.71	10,771.00	1,52,789.04
Allocated Current Liabilities	16,585.45	8,989.65	16,355.13	2,924.36	44,854.60
Capital Employed Allocation	46,446.46	22,950.76	30,690.59	7,846.64	1,07,934.45
Unallocable portion of Capital Employed					(75,685.54)
Total Capital Employed					32,248.91
2. Secondary Segment Information - Geographical					
Revenue					
India	38,862.69	21,101.24	38,390.09	8,002.94	1,06,356.97
Outside India	68.04			45.71	113.75
					1,06,470.72
Capital Employed					
India					32,248.91
Outside India					
					32,248.91

For and on behalf of the Board of Directors

Vide our report of even date attached

R.P. Khandelwal
 Director (F) & CMD i/c
 DIN: 00388355

E.A. Subramanian
 Director (T&O)
 DIN: 06818313

P. Sreekumar
 Company Secretary & SVP(HR)
 FCS: 5875

R. Ganesan
 SVP (F) & CFO
 FCA: 26723

CA. Mukesh. K.P
 Partner
 M.No. 214773

 Place : New Delhi
 Date : 22.8.2017

For Abraham and Jose
Chartered Accountants
 (FRN 000010S)



टिप्पणी 39 : आय कर (टिप्पणी 2.29 देखें)

सतत प्रचालन से संबंधित आय कर

₹ लाखों में

चालू कर	31 मार्च, 2017 को समाप्त वर्ष	31 मार्च, 2016 को समाप्त वर्ष
चालू वर्ष से संबंधित	-	1,115.99
	-	1,115.99
पिछले वर्षों से संबंधित समायोजन/(जमा) - निवल		
आय कर	91.91	(183.09)
मैट क्रेडिट पात्रता	26.82	-
	118.73	(183.09)
आस्थगित कर		-
चालू वर्ष से संबंधित	(1,640.04)	(32.63)
	(1,640.04)	(32.63)
लाभ और हानि में पहचान लिए कुल आय कर व्यय	(1,521.31)	900.27

वर्ष के लिए लेखांकन लाभ में मेल मिलाप किया आय कर व्यय :		
कर के पूर्व लाभ	(3,697.85)	3,803.04
आय कर दर	34.608%	34.608%
आय कर व्यय	-	1,316.16
अनुमति नहीं दिए व्यय का प्रभाव	78.08	66.67
गैर कर योग्य आय का प्रभाव	(114.85)	(78.59)
मूल्यहास का प्रभाव	288.00	324.06
प्रावधानों का प्रभाव	(24.24)	30.27
आर एन डी खर्चों का प्रभाव	(306.44)	(570.20)
कुछ मदों पर विविध कर दर का प्रभाव	69.91	27.71
दावा किए कटौतियों का प्रभाव	-	(0.09)
कटौती योग्य अस्थाई अंतरों का प्रभाव	(1,640.04)	(32.63)
पिछले वर्षों से संबंधित समायोजन/(जमाओं) का प्रभाव	118.73	(183.09)
लाभ और हानि में पहचान लिए आय कर	(1,521.31)	900.27

अन्य व्यापक आय में पहचान लिए आय कर		
आस्थगित कर		
निर्धारित लाभ दायित्व के पुनः मापन	0.43	(14.50)
अन्य व्यापक आय में पहचान लिए कुल आय कर	0.43	(14.50)

Note 39: Income Taxes (Refer Note: 2.29)
Income tax relating to continuing operations

₹ in lakh

Current Tax	Year ended March 31, 2017	Year ended March 31, 2016
In respect of the current year	-	1,115.99
	-	1,115.99
Adjustments/(credits) related to previous year-Net		
Income Tax	91.91	(183.09)
Mat Credit Entitlement	26.82	-
	118.73	(183.09)
Deferred Tax		
In respect of the current year	(1,640.04)	(32.63)
	(1,640.04)	(32.63)
Total Income Tax expense recognised in Profit & Loss	(1,521.31)	900.27

Income Tax expense for the year reconciled to the accounting profit:		
Profit before Tax	(3,697.85)	3,803.04
Income Tax Rate	34.608%	34.608%
Income Tax Expense	-	1,316.16
Effect of Expenses not allowed	78.08	66.67
Effect of Income not Taxable	(114.85)	(78.59)
Effect of Depreciation	288.00	324.06
Effect of Provisions	(24.24)	30.27
Effect of RND Expenses	(306.44)	(570.20)
Effect of different tax rate on certain items	69.91	27.71
Effect of Deductions claimed	-	(0.09)
Effect of deductible temporary differences	(1,640.04)	(32.63)
Effect of adjustments/(credits) related to previous year	118.73	(183.09)
Income Tax recognised in Profit & Loss	(1,521.31)	900.27

Income Tax recognised in other comprehensive income		
Deferred Tax		
Remeasurement of defined benefit obligation	0.43	(14.50)
Total Income Tax recognised in other comprehensive income	0.43	(14.50)



टिप्पणी 39 आय कर (टिप्पणी : 2.29 देखें)
आस्थगित कर परिसंपत्तियों/देयताओं का विश्लेषण:-

31 मार्च, 2017	अथ शेष	लाभ और हानि में पहचान की गयी	अन्य व्यापक आय में पहचान की गयी	अप्रयुक्त कर क्रेडिट का उपयोग	अंतिम शेष
आस्थगित कर (देयताएं)/परिसंपत्तियों के संबंध में					
पी पी ई और अमूर्त परिसंपत्तियाँ	(1,949.18)	217.78	-	-	(1,731.39)
भुगतान पर अनुमत व्यय	783.59	1,422.26	-	-	2,205.85
अप्रयुक्त कर क्रेडिट (मैट क्रेडिट पात्रता)	261.69	(78.09)	-	-	183.60
कुल	(903.89)	1,561.95	-	-	658.06

Note 39: Income Taxes (Refer Note: 2.29)
Analysis of Deferred Tax Assets/Liabilities

₹ in lakh

March 31, 2017	Opening Balance	Recognised in Profit & Loss	Recognised in Profit & Loss	Utilisation of Unused tax credits	Closing Balance
Deferred tax (liabilities)/assets in relation to:					
PPE and Intangible Assets	(1,949.18)	217.78	-	-	(1,731.39)
Expenditure allowed upon Payments	783.59	1,422.26	-	-	2,205.85
Unused Tax Credits (Mat Credit Entitlement)	261.69	(78.09)			183.60
Total	(903.89)	1,561.95	-	-	658.06



अनुसूची I - टिप्पणी नं. 2.10 में उल्लिखित
31 मार्च, 2017 को कार्यान्वयाधीन पड़ी परियोजना की परिसंपत्तियों और देयताएँ

₹ लाखों में

परियोजनाएं	परिसंपत्तियाँ						देयताएँ				
	एचएलएल के साथ न्यास के अधीन पड़े नकद और बैंक शेष		अन्य चालू परिसंपत्तियाँ		कुल परिसंपत्तियाँ		चालू देयताएँ		कुल		
	2016-17	2015-16	2016-17	2015-16	2016-17	2015-16	2016-17	2015-16	2016-17	2015-16	
आई डी उत्तर											
आचार्या बरीहर रीजियल कैंसर सेंटर, कटक	796.42	119.27	3.43	3.43	799.85	122.70	799.85	122.70	799.85	122.70	
अलीगढ़ मेडिकल कॉलेज (पी एम एस एस वाई)	1,601.43	1,796.89	26.29	99.06	1,627.71	1,895.94	1,627.71	1,895.94	1,627.71	1,895.94	
सी जी एच एस	500.93	253.83	163.22	136.52	664.15	390.35	664.15	390.35	664.15	390.35	
आई एम पी ए सी टी	-	-	-	-	-	-	-	-	-	-	
आई पी सी (गाज़ियाबाद)	417.06	248.15	213.61	125.00	630.66	373.15	630.66	373.15	630.66	373.15	
आयुष के अधीन एन ई आई एफ एम, पासीघाट	850.02	858.28	148.71	151.61	998.73	1,009.88	998.73	1,009.88	998.73	1,009.88	
एन आई पी एस/आर आई पी एस	10,300.51	10,232.27	742.45	742.45	11,042.95	10,974.72	11,042.95	10,974.72	11,042.95	10,974.72	
पी जी आई एम एस रोहतक	2,341.11	1,285.44	50.89	(27.02)	2,392.00	1,258.42	2,392.00	1,258.42	2,392.00	1,258.42	
पी एम एस एस वाई निवासीय परियोजना (ऋषिकेश एवं पटना)	971.44	1,090.94	44.04	68.65	1,015.48	1,159.59	1,015.48	1,159.59	1,015.48	1,159.59	
आई डी उत्तर कुल	17,778.91	15,885.06	1,392.63	1,299.69	19,171.54	17,184.75	19,171.54	17,184.75	19,171.54	17,184.75	
आई डी दक्षिण											
एचबीएल	-	-	874.01	874.01	874.01	874.01	874.01	874.01	874.01	874.01	874.01
आईआईडी पुलयनारकोटा	118.14	188.74	53.47	103.92	171.61	292.65	171.61	292.65	171.61	292.65	
आईएमएचएएनएस	150.27	101.21	57.68	35.69	207.95	136.90	207.95	136.90	207.95	136.90	
जिप्सर	4,911.86	3,105.14	678.67	453.29	5,590.52	3,558.43	5,590.52	3,558.43	5,590.52	3,558.43	
जेएनटीबीआरआई	126.77	240.38	3.76	24.21	130.54	264.58	130.54	264.58	130.54	264.58	
केरल परियोजना	1,888.85	2,543.15	889.57	1,020.08	2,778.43	3,563.23	2,778.43	3,563.23	2,778.43	3,563.23	
सुरक्षा केंद्र	2,373.84	706.93	448.70	180.28	2,822.55	887.21	2,822.55	887.21	2,822.55	887.21	
केएसएसटीएम	308.11	355.36	123.87	101.62	431.99	456.98	431.99	456.98	431.99	456.98	
मलबार कैंसर सेंटर	32.35	29.91	90.34	90.35	122.69	120.27	122.69	120.27	122.69	120.27	
एएमसी	1,341.95	2,584.53	715.49	988.02	2,057.44	3,572.55	2,057.44	3,572.55	2,057.44	3,572.55	
एनआईआईएसटी	0.32	124.57	-0.73	0.02	(0.41)	124.59	-0.41	124.59	0.41	124.59	
एनआरएचएम	180.99	315.17	496.57	828.16	677.56	1,143.33	677.56	1,143.33	677.56	1,143.33	
अन्य परियोजनाएँ	58.97	59.78	32.81	75.28	91.78	135.05	91.78	135.05	91.78	135.05	
समाज कल्याण विभाग	1.06	1.06	17.07	17.07	18.13	18.12	18.13	18.12	18.13	18.12	
तिरुवनंतपुरम मेडिकल कॉलेज	799.48	754.06	278.62	542.06	1,078.10	1,296.12	1,078.10	1,296.12	1,078.10	1,296.12	
आई डी दक्षिण कुल	12,292.97	11,109.98	4,759.91	5,334.05	17,052.88	16,444.03	17,052.88	16,444.03	17,052.88	16,444.03	

ANNEXURE I - Referred to in Note No. 2.10
Assets and Liabilities of projects under implementation as on 31st March 2017

₹ in lakh

Projects	ASSETS						LIABILITIES						
	Cash & Bank balances held under trust with HLL		Other Current Assets		Total Assets		Current Liabilities		Total				
	2016-17	2015-16	2016-17	2015-16	2016-17	2015-16	2016-17	2015-16	2016-17	2015-16			
ID North													
Acharya Barihar RGL Cancer Care, Cuttak	796.46	119.27	3.43	3.43	799.85	122.70	799.85	122.70	799.85	122.70	799.85	122.70	122.70
Aligarh Medical College (PMSSY)	1,601.43	1,796.89	26.29	99.06	1,627.71	1,895.94	1,627.71	1,895.94	1,627.71	1,895.94	1,627.71	1,895.94	1,895.94
CGHS	500.93	253.83	163.22	136.52	664.15	390.35	664.15	390.35	664.15	390.35	664.15	390.35	390.35
IMPACT		-	-	-	-	-	-	-	-	-	-	-	-
IPC (Gaziabad)	417.06	248.15	213.61	125.00	630.66	373.15	630.66	373.15	630.66	373.15	630.66	373.15	373.15
NEIFM Pasighat Under AYUSH	850.02	858.28	148.71	151.61	998.73	1,009.88	998.73	1,009.88	998.73	1,009.88	998.73	1,009.88	1,009.88
NIPS/RIPS	10,300.51	10,232.27	742.45	742.45	11,042.95	10,974.72	11,042.95	10,974.72	11,042.95	10,974.72	11,042.95	10,974.72	10,974.72
PGIMS Rohtak	2,341.11	1,285.44	50.89	(27.02)	2,392.00	1,258.42	2,392.00	1,258.42	2,392.00	1,258.42	2,392.00	1,258.42	1,258.42
PMSSY Residential project (Rishikesh & Patna)	971.44	1,090.94	44.04	68.65	1,015.48	1,159.59	1,015.48	1,159.59	1,015.48	1,159.59	1,015.48	1,159.59	1,159.59
ID North Total	17,778.91	15,885.06	1,392.63	1,299.69	19,171.54	17,184.75	19,171.54	17,184.75	19,171.54	17,184.75	19,171.54	17,184.75	17,184.75
ID South													
HBL	-	-	874.01	874.01	874.01	874.01	874.01	874.01	874.01	874.01	874.01	874.01	874.01
IID-PULAYANARKOTTA	118.14	188.74	53.47	103.92	171.61	292.65	171.61	292.65	171.61	292.65	171.61	292.65	292.65
IMHANS	150.27	101.21	57.68	35.69	207.95	136.90	207.95	136.90	207.95	136.90	207.95	136.90	136.90
JIPMER	4,911.86	3,105.14	678.67	453.29	5,590.52	3,558.43	5,590.52	3,558.43	5,590.52	3,558.43	5,590.52	3,558.43	3,558.43
JN TBGRI	126.77	240.38	3.76	24.21	130.54	264.58	130.54	264.58	130.54	264.58	130.54	264.58	264.58
Kerala Projects	1,888.85	2,543.15	889.57	1,020.08	2,778.43	3,563.23	2,778.43	3,563.23	2,778.43	3,563.23	2,778.43	3,563.23	3,563.23
Care Centre	2,373.84	706.93	448.70	180.28	2,822.55	887.21	2,822.55	887.21	2,822.55	887.21	2,822.55	887.21	887.21
KSSTM	308.11	355.36	123.87	101.62	431.99	456.98	431.99	456.98	431.99	456.98	431.99	456.98	456.98
Malabar Cancer Centre	32.35	29.91	90.34	90.35	122.69	120.27	122.69	120.27	122.69	120.27	122.69	120.27	120.27
MMC	1,341.95	2,584.53	715.49	988.02	2,057.44	3,572.55	2,057.44	3,572.55	2,057.44	3,572.55	2,057.44	3,572.55	3,572.55
NIIST	0.32	124.57	-0.73	0.02	(0.41)	124.59	-0.41	124.59	0.41	124.59	0.41	124.59	124.59
NRHM	180.99	315.17	496.57	828.16	677.56	1,143.33	677.56	1,143.33	677.56	1,143.33	677.56	1,143.33	1,143.33
Other Projects	58.97	59.78	32.81	75.28	91.78	135.05	91.78	135.05	91.78	135.05	91.78	135.05	135.05
Social Welfare Department	1.06	1.06	17.07	17.07	18.13	18.12	18.13	18.12	18.13	18.12	18.13	18.12	18.12
Trivandrum MC	799.48	754.06	278.62	542.06	1,078.10	1,296.12	1,078.10	1,296.12	1,078.10	1,296.12	1,078.10	1,296.12	1,296.12
ID South Total	12,292.97	11,109.98	4,759.91	5,334.05	17,052.88	16,444.03	17,052.88	16,444.03	17,052.88	16,444.03	17,052.88	16,444.03	16,444.03



अनुसूची II : कंपनी अधिनियम, 2013 के अनुसार अतिरिक्त जानकारी
(फॉर्म ए ओ सी-1 में कंपनी नियम 2014 (खाता) के नियम 5 के साथ पड़ित
धारा 129(3)(1) के अनुसार

भाग 'क' समनुषंगी (वित्तीय वर्ष 2016-17)

₹ लाखों में

	समनुषंगी कंपनी का नाम	गोवा एंटीबायोटिक्स & फार्मास्यूटिकल्स लिमिटेड	एचएलएल इंफ्राटेक लिमिटेड	एचएलएल बायोटेक लिमिटेड	एचएलएल मेडीपार्क लिमिटेड
1.	रिपोर्टिंग मुद्रा	आई एन आर	आई एन आर	आई एन आर	आई एन आर
2.	शेयर पूँजी	1,902.00	5.00	27,489.00	10.01
3.	आरक्षित और अधिशेष	(518.68)	179.66	(1,569.63)	(16.98)
4.	कुल परिसंपत्तियाँ	5,178.71	32,829.55	45,496.95	38.70
5.	कुल देयताएं	5,178.71	32,829.55	45,496.95	38.70
6.	निवेश	0.25	-	-	-
7.	व्यापारावर्त	7,766.02	3,655.35	19.95	-
8.	कर के पूर्व लाभ	1,249.83	408.64	(471.86)	(16.98)
9.	कर के लिए प्रावधान	431.93	131.01	-	-
10.	कर के बाद लाभ/हानि	797.03	278.04	(471.86)	(16.98)
11.	प्रस्तावित लाभांश	शून्य	शून्य	शून्य	शून्य
12.	शेयरधारिता की प्रतिशतता	74 %	100 %	100 %	100 %

अभी तक प्रचालन शुरू न कर रहे समनुषंगियों का नाम :

शून्य

वर्ष के दौरान नष्ट या बेच दिये समनुषंगियों के नाम :

कोई नहीं

भाग 'बी' सहयोगी और संयुक्त उद्यम

संयुक्त उद्यम का नाम : लाइफ़ स्प्रिंग अस्पताल (पी) लिमिटेड

1.	नवीनतम लेखापरीक्षित तुलन-पत्र की तारीख	31.03.2017
2.	वर्ष के अंत पर कंपनी द्वारा लिए गए सहयोगी/संयुक्त उद्यम की शेयरों की संख्या	8,579,929
3.	सहयोगी/संयुक्त उद्यम में निवेश राशि	950.76
4.	धारण के विस्तार %	50 %
5.	महत्वपूर्ण प्रभाव के विवरण	50 % इक्विटी शेयर धारण और एक्युमन के साथ तुल्य बोर्ड प्रतिनिधान
6.	सहयोगी/संयुक्त उद्यम के समेकन नहीं करने का कारण	लागू नहीं
7.	नवीनतम लेखापरीक्षित तुलन-पत्र के शेयर धारण के कारण निवल मूल्य	223.75
8.	वर्ष के लिए लाभ/हानि	5.24
	i. समेकन में विचार किए गए	2.62
	ii. समेकन में विचार नहीं किए गए	2.62

निदेशक मंडल की तरफ से

इसी तारीख की हमारी रिपोर्ट संलग्न है।
कृते मैसर्स अब्राहम एण्ड जोस
सनदी लेखाकार
(एफ आर एन. 000010 एस)

आर.पी. खण्डेलवाल
निदेशक (वित्त) एवं
अध्यक्ष एवं प्रबंध निदेशक प्रभारी
दिन: 00388355

ई.ए. सुब्रमण्यन
निदेशक (तकनीकी
एवं प्रचालन)
दिन: 06818313

पी.श्रीकुमार
कंपनी सचिव एवं
वरिष्ठ उपाध्यक्ष (मानव संसाधन)
एफसीएस: 5875

आर.गणेशन
वरिष्ठ उपाध्यक्ष (वित्त)
एवं मुख्य वित्त अधिकारी
एफसीएस: 26723

सी.ए. मुकेश.के.पी
साझेदार
सदस्यता सं. 214773

स्थान : नई दिल्ली
तारीख : 22.8.2017

**ANNEXURE II - Additional Information as per Companies Act 2013
(Pursuant to section 129(3)(1) read with rule 5 of Companies (Accounts)
Rules, 2014 in Form AOC-1**

PART "A" SUBSIDIARIES (FY 2016-17)

(₹ in Lakhs)

	Name of the subsidiary company	Goa Antibiotics & Pharmaceuticals Limited	HLL Infra Tech Services Limited	HLL Biotech Limited	HLL Medipark Limited
1.	Reporting Currency	INR	INR	INR	INR
2.	Share Capital	1,902.00	5.00	27,489.00	10.01
3.	Reserves & Surplus	(518.68)	179.66	(1,569.63)	(16.98)
4.	Total Assets	5,178.71	32,829.55	45,496.95	38.70
5.	Total Liabilities	5,178.71	32,829.55	45,496.95	38.70
6.	Investments	0.25	-	-	-
7.	Turnover	7,766.02	3,655.35	19.95	-
8.	Profit before Tax	1,249.83	408.64	(471.86)	(16.98)
9.	Provision for Tax	431.93	131.01	-	-
10.	Profit/loss After Tax	797.03	278.04	(471.86)	(16.98)
11.	Proposed Dividend	Nil	Nil	Nil	Nil
12.	Percentage of Shareholding	74%	100%	100%	100%

Names of subsidiaries which are yet to commence operations:

Nil

Names of subsidiaries which have liquidated or sold during the year :

None

PART "B" ASSOCIATES & JOINT VENTURES

Name of Joint Venture Company : LifeSpring Hospitals (P) Limited

1.	Latest audited Balance Sheet Date	31.03.2017
2.	No. of Shares of Associates/Joint Ventures held by the company on the year end	85,79,929
3.	Amount of investment in Associates/ Joint Venture	950.76
4.	Extent of Holding %	50%
5.	Description of how there is significant	50% equity share holding & equal Board representation along with Acumen
6.	Reason why the associate/joint venture is not consolidated	NA
7.	Net worth attributable to shareholding as per latest audited Balance Sheet	223.75
8.	Profit/Loss for the year	5.24
	(i) Considered in Consolidation	2.62
	(ii) Not Considered in Consolidation	2.62

For and on behalf of the Board of Directors

Vide our report of even date attached

**For Abraham and Jose
Chartered Accountants
(FRN 000010S)**

R.P. Khandelwal
Director (F) & CMD i/c
DIN: 00388355

E.A. Subramanian
Director (T&O)
DIN: 06818313

P. Sreekumar
Company Secretary & SVP(HR)
FCS: 5875

R. Ganesan
SVP (F) & CFO
FCA: 26723

CA. Mukesh. K.P
Partner
M.No. 214773

Place : New Delhi
Date : 22.8.2017



अनुसूची III : वित्तीय विवरण की अतिरिक्त सूचना

विवरण	2016-17	2015-16
क. आयात का मूल्य (सी आई एफ)		
कच्चे माल	2,082.60	2,265.77
संघटक तथा पुर्जे	73.59	64.59
पूँजीगत माल	1,029.21	648.79
तैयार माल	15,647.78	12,093.09
कुल	18,833.18	15,072.24
ख. विदेशी मुद्रा में व्यय		
यात्रा	15.97	80.94
सेवा चार्ज	52.11	45.80
बिक्री प्रोन्नतन व्यय	265.44	339.26
भाडा और क्लियरिंग व्यय	79.25	168.10
ब्याज और अन्य चार्ज	339.10	198.04
कुल	751.86	832.14
ग. विदेशी विनिमय में अर्जन		
निर्यात बिक्री/नमूना (एफ ओ बी मूल्य)	8,889.71	12,260.67
भाड़ा & बीमा	1,051.04	567.13
अन्य	-	-
परामर्श शुल्क	45.71	-
कुल	9,986.46	12,827.80
घ. कार्यात्मक निदेशकों को पारिश्रमिक		
वेतन	162.00	110.33
भविष्य निधि अंशदान	7.32	9.21
अंशदायी पेंशन योजना अंशदान	1.57	1.80
अनुलब्धियाँ	8.80	10.25
कुल	179.69	131.59
उपदान और अर्जित छुट्टी की देयताएं भारत के जीवन बीमा निगम की ग्रुप योजना द्वारा निधिक की जाती है। इसलिए प्रीमियम व्यक्तिगत तौर पर अभिनिश्चित नहीं है और अतः शामिल नहीं है।		

निदेशक मंडल की तरफ से

इसी तारीख की हमारी रिपोर्ट संलग्न है।
कृते मैसर्स अब्राहम एण्ड जोस
सनदी लेखाकार
(एफ आर एन. 000010 एस)

आर.पी.खण्डेलवाल
निदेशक (वित्त) एवं
अध्यक्ष एवं प्रबंध निदेशक प्रभारी
डिन: 00388355

ई.ए.सुब्रमण्यन
निदेशक (तकनीकी
एवं प्रचालन)
डिन: 06818313

पी.श्रीकुमार
कंपनी सचिव एवं
वरिष्ठ उपाध्यक्ष (मानव संसाधन)
एफसीएस: 5875

आर.गणेशन
वरिष्ठ उपाध्यक्ष (वित्त)
एवं मुख्य वित्त अधिकारी
एफसीए: 26723

सी.ए. मुकेश.के.पी
साझेदार
सदस्यता सं. 214773

स्थान : नई दिल्ली
तारीख : 22.8.2017

ANNEXURE III - Additional Information to the Financial Statement

Particulars	2016-17	2015-16
A. Value of Importance (CIF)		
Raw Materials	2,082.60	2,265.77
Components and Spares	73.59	64.59
Capital Goods	1,029.21	648.79
Finished Products	15,647.78	12,093.09
Total	18,833.18	15,072.24
B. Expenditure in Foreign Currency		
Travelling	15.97	80.94
Service Charges	52.11	45.80
Sales Promotion Expenses	265.44	339.26
Freight and clearing expenses	79.25	168.10
Interest and other charges	339.10	198.04
Total	751.86	832.14
C. Earning in Foreign Exchange		
Export Sales / Sample (FOB Value)	8,889.71	12,260.67
Freight & Insurance	1,051.04	567.13
Others	-	-
Consultancy Fees	45.71	-
Total	9,986.46	12,827.80
D. Remuneration to Functional Directors		
Salary	162.00	110.33
P.F. Contribution	7.32	9.21
CPS Contribution	1.57	1.80
Perquisites	8.80	10.25
Total	179.69	131.59

The Gratuity & Earned leave Liabilities are funded through Group Schemes with LIC of India. As such the premium is not ascertainable on individual basis and hence not included.

For and on behalf of the Board of Directors

Vide our report of even date attached

For Abraham and Jose
Chartered Accountants
(FRN 000010S)

R.P. Khandelwal
Director (F) & CMD i/c
DIN: 00388355

E.A. Subramanian
Director (T&O)
DIN: 06818313

P. Sreekumar
Company Secretary & SVP(HR)
FCS: 5875

R. Ganesan
SVP (F) & CFO
FCA: 26723

CA. Mukesh. K.P
Partner
M.No. 214773

Place : New Delhi
Date : 22.8.2017



टिप्पणी 1 - निगमित सूचना और सार्थक लेखांकन नीतियाँ

निगमित सूचना

एचएलएल लाइफ़केयर लिमिटेड वर्ष 1966 में समाविष्ट कंपनी अधिनियम 2013 के द्वारा शासित और भारत में अधिवासित भारत सरकार द्वारा पूर्ण रूप से स्वामित्व रखे, भिनिरत्ना उद्यम है। एचएलएल लाइफ़केयर लिमिटेड को 21 फरवरी, 2012 से सार्वजनिक लिमिटेड कंपनी के रूप में परिवर्तित किया गया है। कंपनी के पंजीकृत कार्यालय एचएलएल भवन, पूजपुरा, तिरुवनंतपुरम, केरल, भारत में स्थित है। कंपनी गर्भनिरोधक उत्पादों की श्रेणी के विनिर्माण एवं विपणन, अस्पताल उत्पाद, महिला स्वास्थ्य फार्मा उत्पाद और स्वास्थ्य रक्षा अवसंरचना और प्रापण और नैदानिक सेवाओं के लिए परामर्श एवं टेका सेवाएं प्रदान करने में लगी रहती है। कंपनी देशीय और अंतर्राष्ट्रीय दोनों बाज़ारों को प्रबंध करती है। स्टैंडअलोन वित्तीय विवरण 22 अगस्त 2017 को निदेशक मंडल के संकल्प के अनुसार जारी करने के लिए अनुमोदित किया गया।

जारी किए गए मानक लेकिन अभी तक प्रभावी नहीं

एमसीए ने कंपनियों के (भारतीय लेखांकन मानक) (संशोधन) नियम, 2017 इंड एस 7 "नकद प्रवाह विवरण" और इंड एस 102 "शेयर आधारित भुगतान" संशोधन करने के लिए अधिसूचित किया। वे 1 अप्रैल, 2017 के प्रभाव से लागू होंगे। ये कंपनी द्वारा प्रारंभ में नहीं अपनाया गया और तदनुसार वित्तीय विवरणों की तैयारी में विचार नहीं किया गया है। कंपनी इन मानकों को लागू करने के लिए इरादा रखती है, यदि लागू है तो वे प्रभावी बन जाते हैं। वित्तीय विवरणों के लिए सुसंगत होने के लिए अपेक्षित जानकारी नीचे दी गई है।

इंड एस 7, नकद प्रवाह विवरण का संशोधन इंड एस 7 का संशोधन एक अतिरिक्त प्रकटीकरण प्रस्तुत करता है जो वित्तीय विवरणों के प्रयोक्ताओं को वित्तीयन कार्यकलापों से उत्पन्न देयताओं में परिवर्तन का मूल्यांकन करने के सक्षम बनता है, जिनमें नकद प्रवाह और गैर नकद परिवर्तन से होने वाले परिवर्तन दोनों शामिल हैं। प्रबंधन का विचार है कि संशोधन केवल वित्तीय विवरणों के अंदर नकद प्रवाह विवरण के संबंध में प्रकटीकरण पर प्रभाव होगा।

इंड एस 102 में संशोधन शेयर आधारित भुगतान यह संशोधन कंपनी के लिए प्रासंगिक नहीं है कि इसको निवल निपटान सुविधा के साथ नकद निपटान शेयर आधारित भुगतान या शेयर आधारित भुगतान नहीं है।

1 क

सार्थक लेखा नीतियाँ

1 .1

तैयारी के आधार

कंपनी के वित्तीय विवरण कंपनी (भारतीय लेखांकन मानक) नियम 2015 और कंपनी (भारतीय लेखांकन मानक) (संशोधन) नियम 2016 के अधीन अधिसूचित इंड एस के अनुसार और कंपनी अधिनियम, 2013 के सुसंगत प्रावधानों के साथ सभी महत्वपूर्ण संबंध के अनुपालन करके बनाया गया है। 31 मार्च, 2016 को समाप्त वर्ष के लिए, कंपनी ने पिछले जीएएपी की आवश्यकताओं के अनुसार अपने वित्तीय विवरण तैयार किया, जिन में कंपनी (लेखांकन मानक) नियम, 2006 के अधीन अधिसूचित मानकों शामिल हैं। ये कंपनी का पहला इंड एस वित्तीय विवरण हैं। इंड एस के लिए संक्रमण तारीख 1 अप्रैल 2015 (कंपनी ने कैसे इंड एस अपनाया, पर जानकारी के लिए टिप्पणी 33 का क्रम 1.26 के साथ पठित टिप्पणी 29, 30 & 31 को देखें।

पहली बार अपनाया

भारतीय लेखांकन मानकों को पहली बार अपनाने पर भारतीय लेखांकन मानक 101 के अनुसार, कंपनी ने अपना पहला भारतीय लेखा मानक वित्तीय विवरण तैयार किया है जिसका मतलब है :

i) तीन तुलन पत्र अर्थात 1 अप्रैल, 2015 को प्रारंभिक तुलन पत्र (संक्रमण तिथि) के रूप में सभी परिसंपत्तियों और देनदारियों को मान्यता देते हुए, जिनकी पहचान भारतीय लेखांकन मानक के लिए अपेक्षित है, भारतीय लेखांकन मानकों द्वारा अनुमति न रहे ऐसे अपहचान संपत्तियों या देयताओं को अस्वीकृत करना तथा जिन्हें पिछली जी ए ए पी से परिसंपत्तियों और देनदारियों को भारतीय लेखांकन मानदंडों द्वारा अपेक्षित जैसे पुनःवर्गीकृत करके 31 मार्च, 2017 और 2016 तक के मान्यता प्राप्त संपत्तियों और देनदारियों के मापन में भारतीय लेखांकन मानक को लागू करना ।

ii) संबंधित टिप्पणियों सहित 31 मार्च, 2017 और 2016 को समाप्त हुए वर्षों के लिए लाभ और हानि नकदी प्रवाह और इन्विटी में बदलाव के प्रत्येक दो विवरण। एक ही लेखांकन नीतियाँ प्रस्तुत सभी अवधियों के लिए लागू की गयी हैं जब तक कि अलग रूप से निर्दिष्ट नहीं किया गया है। वित्तीय विवरण, प्रत्येक रिपोर्टिंग अवधि के अंत में उचित मूल्य पर मापित कुछ वित्तीय साधनों को छोड़कर प्रोद्घवन आधार पर और परंपरागत लागत के अधीन नीचे बताये गये लेखांकन नीतियों के अनुसार तैयार किया गया है। वित्तीय विवरण इंडियन रुपए (₹) में प्रस्तुत किया जाता है और अन्यथा जहाँ संकेत दिये के सिवाय सभी मूल्य निकटम लाखों में पूर्ण किया जाता है।

Note 1 : Corporate Information and Significant Accounting Policies

Corporate information

HLL Lifecare Limited, incorporated in the year 1966, is a MiniRatna Enterprise, fully owned by Government of India, domiciled in India and governed by the provisions of the Companies Act, 2013. HLL Lifecare Ltd was converted into a Public Limited Company with effect from 21st February 2012. The Company's registered office is situated at HLL Bhavan, Poojapura, Thiruvananthapuram, Kerala, India. The company is engaged in the manufacturing and marketing of a range of Contraceptive products, Hospital products, Women Health Pharma products, providing Consultancy & Contract services for healthcare infrastructure, Procurement and Diagnostic services. The company caters to both domestic and international markets. The stand-alone financial statements were approved for issue in accordance with a resolution of the Board of directors on 22nd August 2017.

Standards issued but not yet effective

The MCA has notified Companies (Indian Accounting Standards) (Amendment) Rules, 2017 to amend Ind AS 7 'Statement of Cash flows' and Ind AS 102 "Share-based payment". They shall come into force w.e.f. 1st April 2017. These have not been adopted early by the company and accordingly, have not been considered in the preparation of the financial statements. The company intends to adopt these standards, if applicable, when they become effective. The information that are expected to be relevant to the financial statements is provided below.

Amendments to Ind AS 7, Statement of Cash flowsThe amendment to Ind AS 7 introduces an additional disclosure that enable users of financial statements to evaluate changes in liabilities arising from financing activities, including both changes arising from cash flows and non-cash changes. Management is of the view that the amendment will have impact only on disclosures in relation to cash flow statement within the financial statements.

Amendments to Ind AS 102, Share Based paymentsThe amendment is not relevant for the Company as it does not have any cash-settled share based payments or share based payments with a net-settled feature..

1A Significant accounting policies

1.1 Basis of Preparation

The financial statements of the company have been prepared in accordance with Ind AS notified under the companies (Indian Accounting Standards) Rules, 2015 and with companies (Indian Accounting Standards)(Amendment) Rules, 2016 and comply in all material aspects with the relevant provisions of the Companies Act, 2013. Up to the year ended March 31, 2016, the Company prepared its financial statements in accordance with the requirements of previous GAAP, which includes Standards notified under the Companies (Accounting Standards) Rules, 2006. These are the Company's first Ind AS financial statements. The date of transition to Ind AS is April 1, 2015. (Refer to note 29, 30 & 31 read along with Sl.1.26 of Note 33 for information on how the Company adopted Ind AS).

First Time Adoption:

In accordance with Ind AS 101 on First time adoption of Ind AS, the Company has prepared its first Ind AS financial statements which include:

- i) Three Balance sheets namely, the opening Balance sheet as at April 1, 2015 (the transition date) by recognising all assets and liabilities whose recognition is required by Ind AS, not recognising assets or liabilities which are not permitted by Ind AS, by reclassifying assets and liabilities from previous GAAP as required by Ind AS, and applying Ind AS in measurement of recognised assets and liabilities; and Balance sheets as at March 31, 2017 and 2016; and
- ii) Two statements each of profit and loss; cash flows and changes in equity for the years ended March 31, 2017 and 2016 together with related notes. The same accounting policies have been applied for all the periods presented unless specified separately. The financial statements have been prepared on accrual basis and under the historical cost basis except for certain financial instruments that are measured at fair values at the end of each reporting period, as explained in the accounting policies below. The financial statements are presented in Indian Rupees (₹) and all values are rounded to the nearest lakhs, except where otherwise indicated.



1.2 परिसंपत्तियों और देयताओं के चालू या गैर चालू के रूप में वर्गीकरण

कंपनी के सामान्य प्रचालन साइकिल और कंपनी अधिनियम 2013 की अनुसूची III में निर्दिष्ट किये अन्य मानदंडों के आधार पर सभी परिसंपत्तियों और देयताओं को चालू या गैर चालू के रूप में वर्गीकृत किये गये हैं। उत्पादों की प्रकृति और परिसंपत्तियों के अर्जन और नकद और समतुल्य नकद में उनकी वसूली के बीच के समय के आधार पर परिसंपत्तियों और देयताओं के चालू या गैर चालू वर्गीकरण के उद्देश्य के लिए कंपनी द्वारा 12 महीना निर्धारित किया गया है।

परिसंपत्तियों और देयताओं के चालू/गैर चालू के रूप में वर्गीकरण

कंपनी ने अपनी परिसंपत्तियाँ और देयताओं के चालू/गैर चालू वर्गीकरण के उद्देश्य से बारह महीने में इसके संचालन चक्र सुनिश्चित किया।

तुलन पत्र के उद्देश्य के लिए, परिसंपत्ति वर्तमान रूप में वर्गीकृत किया जाता है तो

- यह सामान्य प्रचालन चक्र में वसूल करने की उम्मीद है, या बेचे जाने या उपभुक्त होने का इरादा है: या
- यह व्यापार के उद्देश्य के लिए मुख्य रूप से रखा है या
- यह रिपोर्टिंग अवधि के बाद 12 महीने के अंदर वसूल करना अपेक्षित है या
- यह परिसंपत्ति नकद या नकद तुल्यांक रिपोर्टिंग अवधि के बाद कम से कम बारह महीनों के लिए विचलित होने से जब तक प्रतिबंधित नहीं या देयता व्यवस्थित करने के लिए उपयोगित करता है।

सभी अन्य परिसंपत्तियाँ गैर चालू रूप में वर्गीकृत किये जाते हैं :

इस प्रकार यह देयता चालू रूप में वर्गीकृत किये जाते हैं :

- यह सामान्य संचालन चक्र में व्यवस्थित होने की प्रतीक्षा है।
- यह व्यापार के उद्देश्य के लिए मुख्य रूप से होता है।
- यह रिपोर्टिंग अवधि के बाद बारह महीनों के अंदर व्यवस्थित किये जाने के लिए देय है, या
- कंपनी रिपोर्टिंग अवधि के बाद कम से कम बारह महीनों के लिए देयता के निपटान करने के लिए कोई अप्रतिबंध अधिकार है।

देयता का शर्त, जो प्रतिकक्षि के विकल्प पर ईक्विटी साधनों को जारी करने के द्वारा इसके निपटान पर परिणत होगा, इस वर्गीकरण पर प्रभाव नहीं करता है।

सभी अन्य देयताएं गैर चालू रूप में वर्गीकृत किये जाते हैं :

1.3 संपत्ति, संयंत्र और उपकरण

संपत्ति, संयंत्र और उपकरण परंपरागत लागत पर कम संचित मूल्यहास और संचित खराब हानि क्षति यदि कोई हो दी गई हैं। लागत में सेनवाट क्रेडिट के निवल जहाँ कहीं लागू है, सभी प्रासंगिक व्यय शामिल है। नई परियोजनाएँ/नए व्यवसायों को पहचानने के लिए खर्च हुए राजस्व व्यय चालू पूँजी कार्य के रूप में माना जाता है। यह व्यवसाय प्रारंभ करने के प्रथम वर्ष में परियोजना लागत में आमेलित किया जाएगा। यदि नई परियोजना/नए व्यवसाय 3 वित्तीय वर्षों की अवधियों में कार्यान्वित नहीं किए गए हैं तो सभी व्यय तीसरे वर्ष में राजस्व में प्रभारित करेंगे।

उत्पादन, आपूर्ति या प्रशासनिक उद्देश्यों के लिए निर्माण के दौरान संपत्तियाँ पहचान की गयी खराब हानि कम करके लागत पर जोड़ा जाता है।

लागत में उधार पर ब्याज (भारित औसत दर पर परिकलित) और इस तरह की परिसंपत्तियों के अधिग्रहण के लिए विशेष रूप से आरोप्य प्रशासनिक व्यय शामिल हैं।

निर्माण अवधि का खर्च चालू पूँजी कार्य के अधीन शामिल किया जाता है और यह निर्माण की समाप्ति पर संपत्ति, संयंत्र और उपकरण से संबंधित मदों को आबंटित किया जाता है। फार्मस्पूटिकल्स विनिर्माण सुविधा के संबंध में हुए खर्च मान्यता प्रक्रिया पूरा होने तक चालू पूँजी कार्य के अधीन शामिल किया जाता है।

₹5 लाख या अधिक व्यक्तिगत मूल्य के अतिरिक्त पुर्जे, स्टान्ट बर्ड उपकरण और सर्विसिंग उपकरण और 12 महीने से अधिक अवधि के लिए उपयोग किये जाने की संभावना है उनके अधिग्रहण पर पूँजीकरण किया जाता है।

1.2 Classification of Assets and Liabilities as Current and Non-Current

All assets and liabilities are classified as current or non-current as per the company's normal operating cycle and other criteria set out in schedule III to the Companies Act, 2013. Based on the nature of products and time between acquisition of assets for processing and their realization in cash and cash equivalents, 12 months has been considered by the Company for the purpose of current or non-current classification of assets and Liabilities.

Classification of Assets and Liabilities into Current/Non-Current:

The Company has ascertained its operating cycle as twelve months for the purpose of Current/ Non-Current classification of its Assets and Liabilities.

For the purpose of Balance Sheet, an asset is classified as current if:

- (i) It is expected to be realised, or is intended to be sold or consumed, in the normal operating cycle; or
- (ii) It is held primarily for the purpose of trading; or
- (iii) It is expected to realise the asset within twelve months after the reporting period; or
- (iv) The asset is a cash or cash equivalent unless it is restricted from being exchanged or used to settle a liability for at least twelve months after the reporting period.

All other assets are classified as non-current.

Similarly, a liability is classified as current if:

- (i) It is expected to be settled in the normal operating cycle; or
- (ii) It is held primarily for the purpose of trading; or
- (iii) It is due to be settled within twelve months after the reporting period; or
- (iv) The Company does not have an unconditional right to defer the settlement of the liability for at least twelve months after the reporting period.

Terms of a liability that could result in its settlement by the issue of equity instruments at the option of the counterparty does not affect this classification.

All other liabilities are classified as non-current.

1.3 Property, Plant and Equipment

Property, Plant and Equipment are stated at historical cost less accumulated depreciation and accumulated impairment loss if any. Cost includes all incidental expenditure net of CENVAT credit wherever applicable. Revenue expenses incurred for identification of new projects/ new line of businesses are treated as capital work in progress. This will be absorbed into the project cost in the first year of commencing the business. If the new project/ new line of business do not materialize within a period of three financial years, the entire expenses shall be charged to Revenue in the 3rd year.

Properties in the course of construction for production, supply or administrative purposes are carried at cost, less any recognised impairment loss.

The cost includes interest on borrowings (calculated at the weighted average rates) and administrative expenses specifically attributable to the acquisition of such assets.

Expenditure during construction period is included under Capital Work-in-Progress and the same is allocated to the respective items of Property, Plant and Equipment on the completion of construction. In respect of Pharmaceutical manufacturing facility, expenditure incurred are included under Capital Work in Progress till the validation process is completed.

Spare parts, stand by equipment and servicing equipment having individual value of Rs 5 lakh or more and are expected to be used for a period more than 12 months are capitalized on their acquisition.



इंड एएस केलिए संक्रमण पर समझी लागत

कंपनी ने पिछले जीएपी के अनुसार मापित 01 अप्रैल, 2015 (संक्रमण तारीख) के रूप में पहचान किए अपने संपत्ति संयंत्र और उपकरण को रखाव मूल्य और ऐसे रखाव मूल्य को संक्रमण तारीख तक इसके समझी लागत के रूप में जारी रखने के लिए चुन लिया है।

अस्वीकृत

निपटान या परिसंपत्ति की सतत उपयोग से उठाने के लिए प्रतीक्षित भविष्य के आर्थिक फायदे नहीं होने पर संपत्ति, संयंत्र तथा उपकरण के एक मद को अस्वीकृत किया जाता है। संपत्ति, संयंत्र और उपकरण के एक मद के निपटान या निवृत्ति पर उठाने वाले कोई भी अभिलाभ या हानि को बिक्री परिणाम और परिसंपत्ति के रखाव रकम के बीच के अंतर के रूप में निर्धारित किया जाता है और उसको लाभ या हानि में स्वीकृत किया जाता है।

अमूर्त परिसंपत्ति

कंपनी को 1 अप्रैल, 2015 (संक्रमण तारीख) पिछले जीएपी के अनुसार मापित, इसके सभी अमूर्त परिसंपत्तियों के मूल मूल्य के साथ जारी रखने के लिए चुन लिया और संक्रमण तारीख के रूप में इसके समझी लागत ऐसे मूल मूल्य के रूप में प्रयोग करना।

असीमित उपयोगी काल सहित अमूर्त परिसंपत्तियाँ संचित परिशोधन और संचित खराब हानि कम करके पूँजीकृत किया जाता है और लागत पर ले जाता है। असीमित उपयोगी काल सहित अमूर्त परिसंपत्तियों पर परिशोधन व्यय लाभ और हानि में स्वीकृत किया जाता है जब ऐसे खर्च अन्य परिसंपत्तियों के रखाव मूल्य के हिस्सा नहीं बनता है।

असीमित उपयोगी काल सहित अमूर्त परिसंपत्तियाँ परिशोधित नहीं की जाती हैं, लेकिन प्रतिवर्ष हानि के लिए जाँच की जाती हैं। असीमित काल आगे भी समर्थन योग्य होगा यह निर्धारित करने के लिए प्रतिवर्ष असीमित काल के मूल्यांकन की समीक्षा की जाती है। यदि नहीं है, असीमित से सीमित की ओर उपयोगी काल का परिवर्तन संभावित आधार पर बनाया जाता है।

परिशोधन उनके आकलित उपयोगी जीवि पर सीधी - रेखा प्रणाली के आधार पर स्वीकृत किया जाता है। ई आर पी सॉफ्टवेयर सोल्यूशन के अलावा कंप्यूटर सॉफ्टवेयर की लागत 3 वर्षों की अवधि में समान रूप से परिशोधित किया जाता है जबकि ई आर पी सॉफ्टवेयर सोल्यूशन यथानुपात आधार पर 8 वर्षों की अवधि में परिशोधित किया जाता है। प्रदत्त लाइसेंस शुल्क करार अवधि में समान रूप से परिशोधित किया जाता है।

ट्रेड मार्क व्यय

ट्रेड मार्क पंजीकरण पर खर्च हुए व्यय, चालू पूँजी कार्य के रूप में माना जाएगा और लाइसेंस प्राप्त होते ही 'अमूर्त परिसंपत्तियों' के अधीन पूँजीकृत किया जाएगा। इन लाइसेंसों पर खर्च हुए उत्तरवर्ती व्यय को ऐसे व्यय खर्च हुई अवधि में राजस्व व्यय के रूप में मान्यता दी जाएगी।

अमूर्त परिसंपत्तियों की अस्वीकृति

एक अमूर्त परिसंपत्ति को निपटान पर या उपयोग या निपटान से कोई भविष्य आर्थिक फायदा की प्रतीक्षा नहीं करते हैं, अस्वीकृत किया जाता है। एक अमूर्त संपत्ति की अस्वीकृति से उत्पन्न अभिलाभ या हानि को निवल निपटान प्राप्ति और परिसंपत्ति की वहन राशि के बीच के अंतर के रूप में मापा जाता है, परिसंपत्ति अस्वीकृत होते समय लाभ हानि में स्वीकृत किया जाता है।

मूल्यहास/ ऋणमुक्ति

कंपनी अधिनियम, 2013 की अनुसूची II के अधीन अपेक्षाओं के अनुसार मूल परिसंपत्तियाँ इसके अलावा निर्माण के अधीन पूर्ण स्वामित्ववाली भूमि या संपत्तियों पर मूल्यहास बनाया गया है। आगे, मूल्यहास संयंत्र एवं मशीनरी के अधीन सभी परिसंपत्तियों के लिए सीधी रेखा विधि और अन्य परिसंपत्तियों के लिए मूल्यहास मूल्यविधि (अमूर्त परिसंपत्तियों और पट्टाघृत परिसंपत्तियों के अलावा) पर प्रभारित किया गया है ताकि कोई भी तकनीकी सलाह के आधार पर निर्धारित उपयोगी कार्यकाल के उन परिसंपत्तियों को छोड़कर अधिनियम में निर्धारित परिसंपत्तियों के उपयोगी कार्यकाल पर लागत के 5% अवशेष मूल्य बनाए रखने के बाद परिसंपत्तियों की लागत को बढ़े खाते में डालना है।

मुख्य परिसंपत्तियों के घटक अलग रूप से पहचान और निर्धारित किये गये, यदि वे उपयोगित हैं तो वह असल में प्रधान परिसंपत्ति से अलग है। यदि उनको घटक भौतिक या नहीं यह निर्धारित करने की सीमा रेखा के रूप में प्रधान परिसंपत्ति की मूल लागत की 10% को माना गया है।

जब संपत्ति, संयंत्र और उपकरण के एक मद का महत्वपूर्ण भाग को विविध उपयोगी जीवन है, तो उनको संपत्ति, संयंत्र और उपकरण की अलग मदों (प्रमुख घटक) के रूप में परिकल्पित किया जाता है।

Deemed cost on transition to Ind AS;

The Company has elected to continue with the carrying value of all of its property, plant and equipment recognised as of April 1, 2015 (the transition date) measured as per the previous GAAP and use such carrying value as its deemed cost as of the transition date.

De-recognition:

An item of property, plant and equipment is derecognised upon disposal or when no future economic benefits are expected to arise from the continued use of the asset. Any gain or loss arising on the disposal or retirement of an item of property, plant and equipment is determined as the difference between the sales proceeds and the carrying amount of the asset and is recognised in profit or loss.

Intangible Asset

The Company has elected to continue with the carrying value of all of its intangible assets recognised as of April 1, 2015 (the transition date) measured as per the previous GAAP and use such carrying value as its deemed cost as of the transition date.

Intangible assets with finite useful lives are capitalised and carried at cost less accumulated amortisation and accumulated impairment losses. The amortisation expense on intangible assets with finite lives is recognised in the statement of profit and loss unless such expenditure forms part of carrying value of another asset.

Intangible assets with indefinite useful lives are not amortised, but are tested for impairment annually. The assessment of indefinite life is reviewed annually to determine whether the indefinite life continues to be supportable. If not, the change in useful life from indefinite to finite is made on a prospective basis.

Amortisation is recognised on a straight-line basis over their estimated useful lives. The cost of computer software other than ERP Software Solution is amortized equally over a period of 3 years, whereas ERP software solution is amortized over a period of 8 years on pro-rata basis. License fee paid is amortized equally over the agreement period.

Trademark Expenses

Expenses incurred on trade mark registrations will be treated as Capital work in progress and will be capitalized under 'intangible assets' when licenses are received. Subsequent expenditure incurred on those licences will be recognized as revenue expenses in the period in which such expenses are incurred.

De-recognition of intangible assets: An intangible asset is derecognised on disposal, or when no future economic benefits are expected from use or disposal. Gains or losses arising from de-recognition of an intangible asset, measured as the difference between the net disposal proceeds and the carrying amount of the asset, is recognised in profit or loss when the asset is derecognised.

Depreciation/ amortisation;

Depreciation on tangible assets other than Freehold land and properties under construction have been made in line with the requirement under Schedule II of the Companies Act, 2013. Further depreciation has been charged on Straight line method for all assets under Plant & Machinery and written down value method for other assets (except intangible asset and leasehold assets) so as to write off the cost of the assets after retaining residual value of 5% of the cost, over the useful lives of the assets prescribed in the Act, except for those assets whose useful lives are determined based on any technical advice.

Components of main assets were identified and determined separately, if they have a useful life that is materially different from that of the principal asset. 10% of the original cost of the principal asset has been considered as threshold limit to determine whether a component is material or not.

When significant parts of an item of property, plant and equipment have different useful lives, they are accounted for as separate items (major components) of Property, Plant and Equipment.



01.04.1993 से अचल परिसंपत्तियों में प्रति ₹5000/- या उससे कम लागत के परिवर्धनों को खरीदी के वर्ष की अवधि में, परिसंपत्तियों के अपशिष्ट मूल्य को बनाये रखे, परिवर्धन की तारीख को ध्यान में रखे बिना पूर्णतया मूल्यहास किये जाते हैं।

उपकरण के साथ अर्जित मशीनरी पुर्जों का मूल्यहास मूल मशीनरी के लिए उपयुक्त दर व प्रणाली के प्रयोग करके किए जाते हैं। भविष्य के प्रयोग के लिए अलग रूप से प्रापण किए मशीनरी पुर्जों के मामले में, संबंधित मशीनरी की समाप्त अवधि के लिए संचित मूल्यहास के समतुल्य दर अर्जन वर्ष में उस वर्ष के मूल्यहास के साथ चार्ज किए जाते हैं।

अवशिष्ट मूल्यों, अनुमानित उपयोगी जीवन और संपत्ति, संयंत्र और उपकरणों के मूल्यहास/ ऋणमुक्ति की प्रणाली और अमूर्त परिसंपत्तियाँ प्रत्येक रिपोर्टिंग अवधि के अंत में समीक्षा की जाती है, अनुमान में किसी भी परिवर्तन प्रभाव के साथ प्रत्याशित आधार पर किया जा रहा है।

1.4 पट्टा

पट्टेदार को पट्टे के शर्तों के सभी जोखिम और स्वामित्व के प्रतिफल पर्याप्त रूप से पट्टा अंतरित करते समय पट्टे को वित्त पट्टे के रूप में वर्गीकृत किया जाता है। अन्य सभी पट्टे को प्रचालन पट्टे के रूप में वर्गीकृत किया जाता है। प्रचालन पट्टे से किराया खर्च को संगत पट्टे की अवधि पर सीधी-रेखा आधार पर सामान्य रूप से स्वीकृत किया जाता है। पट्टा किराया आय प्रोद्भवन आधार पर परिकलित किया जाता है। पट्टे व्यवस्था (या निहित) का निर्धारण, पट्टे की शुरुआत में व्यवस्था के विषय वस्तु पर आधारित है। इस व्यवस्था एक पट्टा है या इसमें निहित हैं, यदि व्यवस्था की पूर्ति विशिष्ट परिसंपत्ति या परिसंपत्तियों के उपयोग पर आश्रित है और यदि भले ही अधिकार व्यवस्था में स्पष्ट रूप से निर्दिष्ट नहीं किया गया है तो भी व्यवस्था परिसंपत्ति या परिसंपत्तियों को उपयोग करने का अधिकार व्यक्त करती है।

1.5 गैर वित्तीय परिसंपत्तियों की असमर्थता

प्रत्येक रिपोर्टिंग अवधि के अंत में, कंपनी निर्धारण करती है कि वहाँ इसकी परिसंपत्तियों (संपत्ति, संयंत्र और उपकरण, समनुषंगियों, संयुक्त उद्यमों और सहयोगी कंपनियों में लागत पर वहन किए अमूर्त परिसंपत्तियों और इक्विटी उपकरणों में निवेश) की कोई संकेत है जो उनके रखाव रकम के संदर्भ में खराब हानि की अवस्था हुई है। यदि खराब हानि के कोई संकेत विद्यमान है वसूली योग्य रकम (यानी उच्च उचित मूल्य से निपटान की लागत और उपयोग में मूल्य कम करके) ऐसी परिसंपत्तियों को परिकलन किया जाता है और खराब हानि की पहचान की जाती है, यदि रखाव रकम वसूली योग्य रकम से अधिक है तो, वसूली योग्य रकम परिसंपत्तियों की निवल विक्रय मूल्य और इसके उपयोग में मूल्य के उच्च है। उपयोग में मूल्य निर्धारण में अनुमानित भविष्य के नकद प्रवाह को पूर्व-कर कटौती दर प्रयोग करके उनके वर्तमान मूल्य पर कटौती करता है, बट्टा दर विद्यमान मार्केट धन के समय मूल्य के निर्धारण पर प्रतिबिंबित है और परिसंपत्तियों पर स्पष्ट जोखिम जिसके लिए भविष्य के नकद प्रवाह मार्केट प्राकलन समायोजित किया जाता है। विकास के अधीन परियोजनाओं के मामले में, भविष्य के नकदी प्रवाह परियोजना से संबंधित सबसे नवीनतम बजट या पूर्वानुमान के आधार पर अनुमानित है, वर्तमान बाज़ार स्थितियों से समायोजित किया गया है। जब एकल वसूली योग्य रकम का प्राकलन करना असंभव होता है, तब कंपनी नकद-पैदाइश यूनिट जिसमें परिसंपत्ति संबंध रखती है कि वसूली योग्य रकम का प्राकलन करती है। जब एक खराब हानि बाद में उत्क्रमण होते समय परिसंपत्ति की मूल रकम (या नकद पैदाइश यूनिट) इसके वसूली योग्य रकम के संशोधित प्राकलन तक वृद्धि होती है, लेकिन वृद्धि की गई मूल रकम, मूल रकम से अधिक नहीं बनता जो निर्धारित किया गया होता, के लिए पहले वर्षों में (या नकद पैदाइश यूनिट) परिसंपत्तियों के लिए खराब हानि स्वीकृत नहीं की गई थी। एक खराब हानि के उत्क्रमण लाभ या हानि में जल्दी ही पहचान किया जाएगा।

1.6 समनुषंगी और संयुक्त उद्यम में निवेश

कंपनी इंड एएस 27 के अनुसार लागत में समनुषंगियों, संयुक्त उद्यम और सहयोगियों की अपनी निवेशों का मूल्यांकन करती है। संक्रमण तारीख में, कंपनी ने पिछले जीएएपी के अनुसार मापित ऐसे निवेशों के रखाव मूल्य के साथ जारी रखने को चुन लिया है इसकी समझी लागत के रूप में इस तरह के रखाव कीमत का उपयोग करती है।

1.7 वस्तुसूची

वस्तुसूची कम लागत और निवल वसूली योग्य मूल्य में कहा गया है।

कच्चे माल, भंडार, स्पेर्स, उपभोक्ता साधन और व्यापार मालों की लागत में खरीदियों की लागत और कर और शुल्क शामिल है और सेनवेट/वैट योजनाओं के अधीन पात्र क्रेडिट के निवल है। कार्य प्रगति और तैयार माल की लागत में प्रत्यक्ष सामग्री, प्रत्यक्ष श्रम और परिवर्तनीय और अचल खर्च के उचित अनुपात जो एक व्यवस्थित आधार पर आबंटित किया जाता है। वस्तुसूची की लागत में अन्य संबंधित सभी लागत जो वस्तुसूचियों को उनके वर्तमान स्थान और स्थिति में लाने में खर्च हुआ है।

Additions to Fixed Assets from 01.04.1993, costing Rs.5000/- each or less are fully depreciated during the year of purchase, irrespective of the date of addition retaining the residual value of assets.

Machinery spares acquired with the equipment are depreciated using the same rates and method applicable for the original machinery. In the case of Machinery spares procured separately for future use, rate equivalent to accumulated depreciation for the expired life of the relative machinery are charged in the year of acquisition along with depreciation for the year.

The residual values, estimated useful life and method of depreciation/amortisation of Property, Plant and Equipments and Intangible assets are reviewed at the end of each reporting period, with the effect of any changes in estimate being accounted for on a prospective basis.

1.4 Leases

Leases are classified as finance leases whenever the terms of the lease transfer substantially all the risks and rewards of ownership to the lessee. All other leases are classified as operating leases. Rental expense on operating leases is generally recognised on a straight-line basis over the term of the relevant lease. Lease rental income is accounted on accrual basis. The determination of whether an arrangement is, or contains, a lease is based on the substance of the arrangement at the inception date, whether fulfilment of the arrangement is dependent on the use of a specific asset or assets or the arrangement conveys a right to use the asset, even if that right is not explicitly specified in the arrangement.

1.5 Impairment of Non-financial assets

At the end of each reporting period, the Company assesses whether there is any indication that its assets (property, plant and equipment, intangible assets and investments in equity instruments in subsidiaries, joint ventures and associates carried at cost) have suffered an impairment loss with reference to their carrying amounts. If any indication of impairment exists, the recoverable amount (i.e. higher of the fair value less costs of disposal and value in use) of such assets is estimated and impairment is recognised, if the carrying amount exceeds the recoverable amount. Recoverable amount is higher of the asset's net selling price and its value in use. In assessing value in use, the estimated future cash flows are discounted to their present value using a pre-tax discount rate that reflects current market assessments of the time value of money and the risks specific to the asset for which the estimates of future cash flows have not been adjusted. In the case of projects under development, the future cash flows are estimated based on the most recent budgets or forecasts relating to the project, adjusted to the current market conditions. When it is not possible to estimate the recoverable amount of an individual asset, the Company estimates the recoverable amount of the cash-generating unit to which the asset belongs. When an impairment loss subsequently reverses, the carrying amount of the asset (or cash-generating unit) is increased to the revised estimate of its recoverable amount, but so that the increased carrying amount does not exceed the carrying amount that would have been determined had no impairment loss been recognised for the asset (or cash-generating unit) in prior years. A reversal of an impairment loss is recognised immediately in profit or loss.

1.6 Investments in Subsidiaries and Joint venture

The Company measures all its investments in subsidiaries, joint ventures and associates at cost in accordance with Ind AS 27. At transition date, the Company has elected to continue with the carrying value of such investments measured as per the previous GAAP and use such carrying value as its deemed cost.

1.7 Inventories

Inventories are stated at lower of cost and net realisable value.

Cost of raw materials, stores, spares, consumable tools and traded goods comprises cost of purchases and includes taxes and duties and is net of eligible credits under CENVAT/ VAT schemes. Cost of work-in-progress, and finished goods comprises direct materials, direct labour and an appropriate proportion of variable and fixed overheads, which is allocated on a systematic basis. Cost of inventories also includes all other related costs incurred in bringing the inventories to their present location and condition.



कच्चे माल, भण्डार एवं अतिरिक्त पुर्जों के मूल्यांकन के लिए औसतन भार फार्मुला का इस्तेमाल किया जाता है। चालू प्रगति कार्य, संक्रमण में स्थित/निरीक्षणधीन सामग्रियों को वास्तविक प्रक्रिया लागत पर लिए जाते हैं। हर वर्ष में अप्रयुक्त ढीला औजारों को उनके उपयोगी कार्यकाल पर ध्यान रखकर पुनर्मूल्यांकन किए जाते हैं और पुनर्मूल्यांकित लागत पर ले जाते हैं। विनिर्मित तैयार मालों/व्यापार के लिए खरीदे गये मालों का मूल्यांकन, जहाँ कहीं लागू है उत्पाद शुल्क सहित न्यूनतम लागत या निवल प्राप्य मूल्य के आधार पर किये गये हैं। स्टॉक में विनिर्मित/विक्रेय तैयार माल जिसका शेल्फ लाइफ़ तुलन पत्र की तारीख से 3 महीनों के अंतर समाप्त होता है, को शून्य मूल्य पर लिए जाते हैं।

सामग्रियों/ तैयार उत्पादों के मदों की धीमी गति के संबंध में यदि कोई हानि के लिए प्रावधान उपयोगिता/विपणन योग्यता के संबंध में तकनीकी राय प्राप्त करने के बाद परिकल्पित किया गया है।

निवल वसूलीयोग्य मूल्य, समाप्ति की सभी प्राकलित लागत कम करके वस्तुसूचियों के लिए प्राकलित विक्रय मूल्य और बिक्री के लिए बनाए आवश्यक लागत प्रतिनिधान करता है।

1.8 नकद और नकद तुल्यांक

हाथ में नकद और बैंक के साथ माँग जमा समावेशित है। नकद तुल्यांक अल्पावधि शेष के है उच्च नकदी निवेश, जो नकद की ज्ञात रकम में आसानी से परिवर्तनीय है और मूल्य में परिवर्तन असार्थक जोखिम के आधार पर है।

इंड एस 7 के अनुसार नकद प्रवाह विवरण के उद्देश्य के लिए, नकद तुल्यांक में बैंक ओवरड्राफ्ट और नकद क्रेडिट भी शामिल हैं जो माँग पर चुकौती कर रहे हैं।

1.9 वित्तीय साधन

प्रारंभिक पहचान और मापन

लाभ या हानि के ज़रिए उचित मूल्य पर रिकॉर्ड नहीं की गयी वित्तीय परिसंपत्तियों के मामले में सभी वित्तीय परिसंपत्तियाँ प्रारंभ में उचित मूल्य और वित्तीय परिसंपत्ति के अधिग्रहण के लिए कारण बन गए लेनदेन लागत पर पहचान की जाती हैं। वित्तीय परिसंपत्तियों के क्रय या बिक्री, जिसको बाज़ार जगह (नियमित व्यापार तरीका) में विनियमन या संयोजन के द्वारा संस्थापित समय सीमा के अंतर्गत परिसंपत्तियों का वितरण अपेक्षित है, को व्यापार तारीख पर पहचान किए जाते हैं, यानी तारीख जो कंपनी परिसंपत्ति को खरीदने या बेचने के लिए प्रतिबद्ध है।

आगामी मापन

आगामी मापन के उद्देश्य के लिए, वित्तीय परिसंपत्तियाँ चार श्रेणियों में वर्गीकृत की जाती हैं।

- परिशोधित लागत पर ऋण साधन।
- अन्य व्यापक आय के ज़रिए उचित मूल्य पर ऋण साधन (एफ वी टी ओ सी आई)।
- लाभ या हानि के ज़रिए उचित मूल्य पर ऋण साधन, व्युत्पन्न और इक्विटी साधन (एफ वी टी पी एल)।
- अन्य व्यापक आय के ज़रिए उचित मूल्य पर मापित इक्विटी साधन (एफ वी टी ओ सी आई)।

परिशोधित लागत पर ऋण साधन

यदि निम्नलिखित दोनों शर्तें पूरे किए जाते हैं, कंपनी परिशोधित लागत पर एक ऋण साधन वर्गीकृत करती है।

- क) परिसंपत्तियाँ एक व्यवसाय मॉडल के अंतर रखी जाती हैं, जिसका उद्देश्य संविदात्मक नकद प्रवाह को समाहरित करने के लिए परिसंपत्तियों को रखना है और
- ख) परिसंपत्ति का संविदात्मक शर्तें नकद प्रवाह पर विनिर्दिष्ट तारीख पर उत्पन्न होते हैं, जो बकाया मूल नकद पर मूलधन और ब्याज का एकल भुगतान है (एस पी पी आई)।

ऐसी वित्तीय परिसंपत्तियाँ बाद में प्रभावी ब्याज दर (ई आई आर) पद्धति के प्रयोग से परिशोधित लागत पर मापन की जाती हैं। परिशोधित लागत, अधिग्रहण पर किसी छूट या प्रीमियम और शुल्क या लागत को लेकर गणना की जाती है, जो ई आई आर का अभिन्न अंग है। ई आई आर अधिग्रहण लाभ या हानि में वित्तीय आय पर शामिल किया जाता है। हानि से उत्पन्न नुक्सान लाभ या हानि में पहचान किया जाता है। प्राप्ति पर अधिक जानकारी के लिए नोट नं. 31 देखें।

एफ वी टी ओ सी आई पर ऋण साधन

यदि निम्नलिखित दोनों मानदंड पूरे किए जाते हैं, तो कंपनी एफ वी टी ओ सी आई पर एक ऋण साधन वर्गीकृत करती है :

The weighted average formula is used for the valuation of raw materials, stores and spares. Work-in-progress, materials in transit/under inspection is carried at actual process cost. Unused Loose Tools are revalued every year taking into account the useful life of the tools and carried at the revalued cost. Finished goods manufactured/goods purchased for trading are valued at lower of cost/net realizable value, including excise duty, wherever applicable. Manufactured / traded finished goods in stock whose shelf life expires within three months from the Balance Sheet date are taken at NIL value.

The provision for loss if any in respect of slow moving items of materials/finished products are accounted after obtaining the technical opinion regarding the usability/marketability.

Net realisable value represents the estimated selling price for inventories less all estimated costs of completion and costs necessary to make the sale

1.8 Cash and cash equivalents

Cash comprises cash on hand and demand deposits with banks. Cash equivalents are short-term balances, highly liquid investments that are readily convertible into known amounts of cash and which are subject to insignificant risk of changes in value.

For the purpose of cash flow statement as per Ind AS 7, Cash Equivalents also include Bank Overdraft and Cash credit which are repayable on demand.

1.9 Financial Instruments

Initial recognition and measurement

All financial assets are recognised initially at fair value plus, in the case of financial assets not recorded at fair value through profit or loss, transaction costs that are attributable to the acquisition of the financial asset. Purchases or sales of financial assets that require delivery of assets within a time frame established by regulation or convention in the market place (regular way trades) are recognised on the trade date, i.e., the date that the Company commits to purchase or sell the asset.

Subsequent measurement

For purposes of subsequent measurement, financial assets are classified in four categories:-

- Debt instruments at amortised cost-
- Debt instruments at fair value through other comprehensive income (FVTOCI)-
- Debt instruments, derivatives and equity instruments at fair value through profit or loss (FVTPL)-
- Equity instruments measured at fair value through other comprehensive income (FVTOCI)

Debt instruments at amortised cost

The Company classifies a debt instrument as at amortised cost, if both the following conditions are met.

- a. The asset is held within a business model whose objective is to hold assets for collecting contractual cash flows; and
- b. Contractual terms of the asset give rise on specified dates to cash flows that are solely payments of principal and interest (SPPI) on the principal amount outstanding.

Such financial assets are subsequently measured at amortised cost using the effective interest rate (EIR) method. Amortised cost is calculated by taking into account any discount or premium on acquisition and fees or costs that are an integral part of the EIR. The EIR amortisation is included in finance income in the profit or loss. The losses arising from impairment are recognised in the profit or loss.

Debt instrument at FVTOCI

The Company classifies a debt instrument at FVTOCI, if both of the following criteria are met:



क) संविदात्मक नकद प्रवाह को समाहरित करके और वित्तीय परिसंपत्तियों को बेचते हुए दोनों व्यवसाय मॉडल के लक्ष्य को प्राप्त किया जाता है, और

ख) परिसंपत्तियों का संविदात्मक नकद प्रवाह एस पी पी आई का प्रतिनिधित्व करता है।

एफ वी टी ओ सी आई वर्ग के भीतर सम्मिलित ऋण साधन उचित मूल्य पर प्रत्येक रिपोर्टिंग तारीख तक मापन किया जाता है। उचित मूल्य गतिविधियाँ अन्य व्यापक आय (ओ सी आई) पर पहचान की जाती हैं। तथापि, कंपनी लाभ और हानि में ब्याज आय, खराब हानि एवं उत्क्रमण और विदेशी मुद्रा लाभ या हानि पहचान करती है। परिसंपत्तियों की अस्वीकृति, ओ सी आई में पहले से मान्यता प्राप्त संचयी लाभ या हानि इक्विटी से लाभ एवं हानि में पुनः वर्गीकृत की जाती है। एफ वी टी ओ सी आई ऋण साधन नियंत्रित करने के दौरान अर्जित ब्याज ई आई आर पद्धति के प्रयोग से ब्याज आय के रूप में रिपोर्ट किया जाता है।

एफ वी टी पी एल में ऋण साधन

कंपनी सभी ऋण साधनों का जो परिशोधित लागत या एफ वी टी ओ सी आई या एफ वी टी पी एल के रूप में वर्गीकरण के लिए मानदंड पूरा नहीं करती है, वर्गीकरण करती है।

एफ वी टी पी एल वर्ग के भीतर सम्मिलित ऋण साधन, लाभ एवं हानि में पहचान किए गए सभी परिवर्तनों के साथ उचित मूल्य पर मापन किए जाते हैं।

इक्विटी निवेश

भारतीय लेखांकन मानक 109 के दायरे में सभी इक्विटी निवेश उचित मूल्य पर मापन किया जाता है। व्यापार के लिए रखे इक्विटी साधन एफ वी टी पी एल के रूप में वर्गीकृत किए जाते हैं। जहाँ, कंपनी ऐसे निवेशों की बिक्री पर भी ओ सी आई से लाभ एवं हानि में रकम के किसी पुनरावर्तन के बिना एफ वी ओ सी आई में इक्विटी साधनों का अपरिवर्तनीय चुनाव करती है, यह अन्य व्यापक आय के उचित मूल्य में अनुवर्ती परिवर्तन को पहचान करता है।

एफ वी टी पी एल वर्ग के भीतर सम्मिलित इक्विटी साधन लाभ एवं हानि में पहचान किए सभी परिवर्तनों के साथ उचित मूल्य पर मापन किए जाते हैं।

अस्वीकृति

वित्तीय परिसंपत्ति मुख्य रूप से अस्वीकृत की जाती है जब :

- समय सीमा समाप्त हो गई परिसंपत्तियों से नकद प्रवाह प्राप्त करने का अधिकार।
- कंपनी ने परिसंपत्ति से नकद प्रवाह प्राप्त करने के इसके अधिकार को हस्तांतरित किया है या 'पास - थ्रू' व्यवस्था के अधीन तीसरी पक्षकार को किसी प्रत्यक्ष देरी के बिना प्राप्त नकद प्रवाह को भुगतान करने के दायित्व को ग्रहण किया है और या (क) कंपनी ने पर्याप्त रूप से परिसंपत्ति के सभी जोखिमों एवं पुरस्कारों को अंतरित किया है या (ख) कंपनी ने पर्याप्त रूप से परिसंपत्ति के सभी जोखिमों एवं पुरस्कारों को अंतरित या बनाए रखा है, लेकिन परिसंपत्ति के नियंत्रण को अंतरित किया है।

जब कंपनी ने परिसंपत्ति से नकद प्रवाह को प्राप्त करने के इसके अधिकार को हस्तांतरित किया है या एक 'पास - थ्रू' व्यवस्था प्रारंभ की है, यह मूल्यांकन करता है कि यदि और किस सीमा तक इसने स्वामित्व के जोखिमों एवं प्रतिफल को बनाए रखा है। जब इसने परिसंपत्ति के सभी जोखिमों एवं पुरस्कारों को पर्याप्त रूप से न तो अंतरित या बनाए रखा है न ही परिसंपत्ति के नियंत्रण को अंतरित किया है, कंपनी इसके अनवरत भागीदारी के किस सीमा तक अंतरित परिसंपत्ति की पहचान जारी रखती है। उस मामले में कंपनी संबंधित देयता को भी पहचानती है। हस्तांतरित परिसंपत्ति और संबंधित देयता को कंपनी द्वारा बनाये रखे अधिकार एवं दायित्वों के प्रतिबिंब के आधार पर मापन किया जाता है।

अंतरित परिसंपत्ति पर सतत भागीदारी को लेता है, को प्रत्याभूति के रूप में परिसंपत्ति के मूल रखाव रकम और विचार की अधिकतम रकम, जो कंपनी को चुकाने की आवश्यकता हो सकती है कि निम्न स्तर पर मापन की जाती है।

वित्तीय परिसंपत्तियों की हानि

कंपनी प्रत्येक रिपोर्टिंग तारीख पर वित्तीय निवेश, व्यापार प्राप्तियाँ, परिशोधन लागत और वित्तीय परिसंपत्तियों (या वित्तीय परिसंपत्ति या वित्तीय परिसंपत्तियों के दल) की ओर रखे अग्रिम और प्रतिभूति ज़मा जो अन्य व्यापक आय के ज़रिए उचित मूल्य पर मापित किया जाता है, सबूत और सूचना जो अनुचित लागत या प्रयास के बिना उपलब्ध है।

- a. The objective of the business model is achieved both by collecting contractual cash flows and selling the financial assets, and
- b. The asset's contractual cash flows represent SPPI.

Debt instruments included within the FVTOCI category are measured as at each reporting date at fair value. Fair value movements are recognized in the other comprehensive income (OCI). However, the company recognizes interest income, impairment losses and reversals and foreign exchange gain or loss in the profit and loss. On derecognition of the asset, cumulative gain or loss previously recognised in OCI is reclassified from the equity to profit and loss. Interest earned whilst holding FVTOCI debt instrument is reported as interest income using the EIR method.

Debt instrument at FVTPL

The Company classifies all debt instruments, which do not meet the criteria for categorization as at amortized cost or as FVTOCI, as at FVTPL.

Debt instruments included within the FVTPL category are measured at fair value with all changes recognized in the profit and loss.

Equity investments

All equity investments in scope of Ind AS 109 are measured at fair value. Equity instruments which are held for trading are classified as at FVTPL. Where the Company makes an irrevocable election of equity instruments at FVOCI, it recognises all subsequent changes in the fair value in other comprehensive income, without any recycling of the amounts from OCI to profit and loss, even on sale of such investments.

Equity instruments included within the FVTPL category are measured at fair value with all changes recognized in the profit and loss.

Derecognition

A financial asset is primarily derecognised when:-

- The rights to receive cash flows from the asset have expired, or
- The Company has transferred its rights to receive cash flows from the asset or has assumed an obligation to pay the received cash flows in full without material delay to a third party under a 'pass-through' arrangement; and either (a) the Company has transferred substantially all the risks and rewards of the asset, or (b) the Company has neither transferred nor retained substantially all the risks and rewards of the asset, but has transferred control of the asset.

When the Company has transferred its rights to receive cash flows from an asset or has entered into a pass-through arrangement, it evaluates if and to what extent it has retained the risks and rewards of ownership. When it has neither transferred nor retained substantially all of the risks and rewards of the asset, nor transferred control of the asset, the Company continues to recognise the transferred asset to the extent of the Company's continuing involvement. In that case, the Company also recognises an associated liability. The transferred asset and the associated liability are measured on a basis that reflects the rights and obligations that the Company has retained.

Continuing involvement that takes the form of a guarantee over the transferred asset is measured at the lower of the original carrying amount of the asset and the maximum amount of consideration that the Company could be required to repay.

Impairment of financial assets

The Company assesses at each reporting date whether a financial asset (or a group of financial assets) such as investments, trade receivables, advances and security deposits held at amortised cost and financial assets that are measured at fair value through other comprehensive income are tested for impairment based on evidence or information that is available without undue cost or effort.



प्रत्याशित क्रेडिट हानियों को (ईसीएल) मूल्य निर्धारित किया जाता है और हानि भत्तार्ये की पहचान की जाती हैं यदि प्रारंभिक स्वीकृति से वित्तीय परिसंपत्ति के क्रेडिट गुणवत्ता अधिक रूप में बिगड जाता है।

ई सी एल मूल ई आई आर में छूट दिए गए ठेका के अनुसार कंपनी को देय सभी संविदात्मक नकद प्रवाह और इकाई प्राप्त करने के लिए प्रत्याशित सभी नकद प्रवाह (यानी सभी रोकड कमी) के बीच का अंतर है। नकद प्रवाह की गणना करते समय, कंपनी वित्तीय साधन के प्रत्याशित जीवल काल पर वित्तीय साधन के सभी संविदात्मक काल (पूर्व भुगतान, विस्तार, कॉल और समान विकल्प सहित) और रखी हुई जमानत की बिक्री से नकद प्रवाह या संविदात्मक काल के लिए अनिवार्य अन्य क्रेडिट वृद्धि पर विचार करती है।

इस अवधि के दौरान पहचान किए ई सी एल भत्ता (या अलटाव) लाभ एवं हानि के विवरण में आय/खर्च के रूप में पहचान किए जाते हैं। यह रकम लाभ और हानि के 'अन्य खर्च' शीर्षक के अधीन प्रतिबिंबित की जाती है। विविध वित्तीय साधनों के लिए तुलन पत्र प्रस्तुतीकरण नीचे दिए जाते हैं।

- **परिशोधित लागत, संविदात्मक राजस्व प्राप्तियाँ और पट्टा प्राप्तियों के रूप में मापित वित्तीय परिसंपत्तियाँ :** ई सी एल एक भत्ते के रूप में प्रस्तुत किया जाता है, जो निवल रखाव रकम कम करता है। जब तक परिसंपत्ति बट्टे खाते डालने का मानदंड पूरा नहीं करती है, कंपनी कुल रखाव रकम से नुकसान कम नहीं करती है।
- **उधार प्रतिबद्धताएँ और वित्तीय प्रत्याभूति ठेका :** ई सी एल तुलन पत्र में प्रावधान के रूप में प्रस्तुत किया जाता है, यानी देयता के रूप में।
- **एफ वी टी ओ सी आई में मापित ऋण साधन :** वित्तीय परिसंपत्तियाँ उचित मूल्य में पहले ही प्रतिबिंबित है, नुकसान भत्ता इसके मूल्य से आगे कम नहीं किया जाता है। बल्कि ई सी एल रकम ओ सी आई में 'संचित नुकसान रकम' के रूप में प्रस्तुत की जाती है।

क्रेडिट जोखिम और खराब हानि में वृद्धि के मूल्यांकन करने के लिए, कंपनी एक विश्लेषण को सुगम बनाने के लक्ष्य के साथ साझा क्रेडिट जोखिम विशेषताओं के आधार पर वित्तीय साधनों को जोडती है, जो समय के आधार पर पहचानने की ओर क्रेडिट जोखिम में महत्वपूर्ण वृद्धि को सक्षम करने के लिए तैयार किया जाता है।

वित्तीय देयताएँ

प्रारंभिक मान्यता और मापन

वित्तीय देयताएँ प्रारंभिक मान्यता पर एफ वी टी पी एल पर वित्तीय देयताओं के रूप में और परिशोधित लागत पर वर्गीकृत की जाती हैं।

परिशोधित लागत, अधिग्रहण पर किसी बट्टा या प्रीमियम और शुल्क या लागत को लेने के लिए आकलित की जाती है, जो ई आई आर का एक अभिन्न भाग है। ई आई आर परिशोधन लाभ और हानि के विवरण में वित्तीय लागत के रूप में शामिल किया जाता है।

सभी वित्तीय देयताएँ प्रारंभ में उचित मूल्य पर और ऋण एवं उधार और देय के मामले में, सीधे आरोप्य लेनदेन लागत के निवल पर पहचान की जाती हैं।

कंपनी की वित्तीय देयताओं में व्यापार एवं अन्य देय, बैंक ओवरड्राफ्ट, वित्तीय प्रतिभूति ठेका और व्युत्पन्न वित्तीय साधन सहित ऋण एवं उधार शामिल हैं।

वर्गीकरण पर आधारित वित्तीय देयताओं का मापन निम्नानुसार है :

एफ वी टी पी एल पर वित्तीय देयताएँ

एफ वी टी पी एल में वित्तीय देयताओं में लाभ या हानि के ज़रिए उचित मूल्य पर प्रारंभिक पहचान पर निर्दिष्ट व्यापार और वित्तीय देयताओं के लिए रखी वित्तीय देयताएँ शामिल हैं। यदि वित्तीय देयताएँ निकट अवधि में पुनः खरीदी के उद्देश्य के लिए खर्च की जाती है तो ये व्यापार के लिए रखे गए के रूप में वर्गीकृत की जाती हैं। इस वर्ग में ब्याज दर और विदेशी विनिमय दर में अपनी जोखिम प्रबंधन करने के लिए कंपनी द्वारा प्रारंभित व्युत्पन्न वित्तीय साधन भी शामिल हैं, जो भारतीय लेखांकन मानक 109 द्वारा निर्धारित बचाव संबंध में हेजिंग साधनों के रूप में निर्धारित नहीं किए गए हैं। विदेशी विनिमय अग्रवर्ती ठेका तुलन पत्र तारीख तक विपणन के लिए अंकित किया गया और अप्राप्त निवल लाभ या हानि, लाभ एवं हानि विवरण में पहचान किया गया है।

Expected credit losses (ECL) are assessed and loss allowances recognised if the credit quality of the financial asset has deteriorated significantly since initial recognition.

ECL is the difference between all contractual cash flows that are due to the Company in accordance with the contract and all the cash flows that the entity expects to receive (i.e., all cash shortfalls), discounted at the original Effective Interest Rate. When estimating the cash flows, the Company considers all contractual terms of the financial instrument (including prepayment, extension, call and similar options) over the expected life of the financial instrument and Cash flows from the sale of collateral held or other credit enhancements that are integral to the contractual terms.

ECL allowance (or reversal) recognized during the period is recognized as expense (or income) in the statement of profit and loss. This amount is reflected under the head 'other expenses' in the profit and loss. The balance sheet presentation for various financial instruments is described below:-

- **Financial assets measured as at amortised cost, contractual revenue receivables and lease receivables:** ECL is presented as an allowance, which reduces the net carrying amount. Until the asset meets write-off criteria, the Company does not reduce impairment allowance from the gross carrying amount.
- **Loan commitments and financial guarantee contracts:** ECL is presented as a provision in the balance sheet, i.e. as a liability.
- **Debt instruments measured at FVTOCI:** Since financial assets are already reflected at fair value, impairment allowance is not further reduced from its value. Rather, ECL amount is presented as 'accumulated impairment amount' in the OCI.

For assessing increase in credit risk and impairment loss, the company combines financial instruments on the basis of shared credit risk characteristics with the objective of facilitating an analysis that is designed to enable significant increases in credit risk to be identified on a timely basis.

Financial liabilities

Initial recognition and measurement

Financial liabilities are classified, at initial recognition, as financial liabilities at FVTPL and as at amortised cost.

Amortised cost is calculated by taking into account any discount or premium on acquisition and fees or costs that are an integral part of the EIR. The EIR amortisation is included as finance costs in the statement of profit and loss.

All financial liabilities are recognised initially at fair value and, in the case of loans and borrowings and payables, net of directly attributable transaction costs.

The Company's financial liabilities include trade and other payables, loans and borrowings including bank overdrafts, financial guarantee contracts and derivative financial instruments.

The measurement of financial liabilities depends on their classification, as described below:

Financial liabilities at FVTPL

Financial liabilities at FVTPL include financial liabilities held for trading and financial liabilities designated upon initial recognition as at fair value through profit or loss. Financial liabilities are classified as held for trading if they are incurred for the purpose of repurchasing in the near term. This category also includes derivative financial instruments entered into by the Company to manage its exposure to interest rate and foreign exchange rate risks and are not designated as hedging instruments in hedge relationships as defined by Ind AS 109. Foreign exchange forward contracts are marked to market as at Balance Sheet date and unrealised net gain or loss is recognised in profit and loss statement.



जब तक अलग एम्बेडेड व्युत्पन्न को प्रभावी हेजिंग साधनों के रूप में निर्धारित नहीं किया जाता है, वे व्यापार के लिए रखे गए साधन के रूप में भी वर्गीकृत किए जाते हैं।

व्यापार के लिए रखे देयताओं पर अभिलाभ या हानि, लाभ या हानि में पहचान किए जाते हैं।

एफ वी टी पी एल के रूप में निर्धारित देयताओं के लिए अपने क्रेडिट जोखिम में परिवर्तन के कारण लाभ/हानि के उचित मूल्य ओ सी आई में पहचान किया जाता है। ये अभिलाभ/हानि बाद में लाभ और हानि के लिए स्थानांतरित नहीं किए जाते हैं। तथापि, कंपनी संचयी लाभ या हानि को इक्विटी के अंतर स्थानांतरित किया जा सकता है। ऐसी देयताओं के उचित मूल्य पर सभी अन्य परिवर्तन लाभ या हानि के विवरण में पहचान किए जाते हैं। कंपनी ने लाभ और हानि के ज़रिए उचित मूल्य के रूप में किसी वित्तीय देयता को निर्धारित नहीं किया है।

ऋण और उधार

प्रारंभिक पहचान के बाद, ई आई आर पद्धति का उपयोग करते हुए ऋण और उधार के ब्याज का तदनंतर मापन किया जाता है। जब देयताएँ ई आई आर परिशोधन प्रक्रिया के ज़रिए अस्वीकृत की जाती हैं; अभिलाभ या हानियाँ लाभ या हानि में पहचान की जाती हैं। अधिक जानकारी के लिए नोट 32 देखें।

वित्तीय प्रत्याभूति ठेका

कंपनी द्वारा जारी किए गए वित्तीय प्रत्याभूति ठेका वह ठेका है जो धारक को हुई हानि के लिए प्रतिपूर्ति किए जाने का भुगतान अपेक्षित है क्योंकि निर्दिष्ट ऋणधारक, ऋण साधन के शर्तों के अनुसार देय होने पर भुगतान करने को असफल होता है। वित्तीय प्रत्याभूति ठेका, प्रत्याभूति जारी करने को सीधे तौर पर आरोप्य लेन-देन लागत के लिए समायोजित उचित मूल्य पर देयता के रूप में प्रारंभ में पहचान किया जाता है। तदनंतर देयता, भारतीय लेखांकन मानक 109 की हानि के अपेक्षाओं के अनुसार निर्धारित उच्च हानि रकम और कम संचयी परिशोधन पर पहचान की गयी रकम पर मापन की जाती है।

वित्तीय देयताओं की अस्वीकृति

देयता के अधीन दायित्व पूरा करने या रद्द करने या समाप्त होने पर वित्तीय देयता अस्वीकृत की जाती है। जब एक विद्यमान वित्तीय देयता पूर्णतया विभिन्न शर्तों पर उसी विक्रेता से एक दूसरे से प्रतिस्थापित की जाती है या विद्यमान देयता की शर्तें पूर्णतया संशोधित की जाती हैं, तब ऐसे विनिमय या संशोधन को मूल देयता की अस्वीकृति और नयी देयता की स्वीकृति के रूप में माना जाता है। संबंधित रखाव रकम के अंतर लाभ या हानि के विवरण में पहचान किया जाता है।

अंतः स्थापित व्युत्पन्न

यदि हाइब्रिड ठेका में होस्ट सम्मिलित यानी भारतीय लेखांकन मानक 109 के दायरे के अंदर एक वित्तीय परिसंपत्ति है तो कंपनी अंतःस्थापित व्युत्पन्न को अलग नहीं करती है। बल्कि, यह संपूर्ण हाइब्रिड ठेके को भारतीय लेखांकन मानक 109 में सम्मिलित वर्गीकरण अपेक्षाओं का प्रयोग करता है। अन्य सभी हॉस्ट ठेकाओं में अंतःस्थापित व्युत्पन्न को अलग व्युत्पन्न और अंतःस्थापित व्युत्पन्न के रूप में माना जाता है और उचित मूल्य पर रिकार्ड किया जाता है यदि उनके आर्थिक विशेषताओं और जोखिम उन हॉस्ट ठेकाओं से निकटस्थ रूप से संबंध नहीं है और हॉस्ट ठेकाएँ व्यापार के लिए नहीं रखे गए हैं या लाभ या हानि के ज़रिए उचित मूल्य पर निर्धारित किए जाते हैं। प्रभावी हेजिंग साधनों के रूप में निर्धारित नहीं किए जाने तक इन अंतःस्थापित व्युत्पन्न को लाभ या हानि में पहचान लिए उचित मूल्य पर परिवर्तन के साथ उचित मूल्य पर मापन किया जाता है।

वित्तीय परिसंपत्तियों का पुनर्वर्गीकरण

कंपनी प्रारंभिक पहचान पर वित्तीय परिसंपत्तियों और देयताओं का वर्गीकरण निर्धारित करती है। प्रारंभिक पहचान के बाद, वित्तीय परिसंपत्तियों, जो इक्विटी साधन और वित्तीय देयताएँ हैं, के लिए कोई पुनर्वर्गीकरण नहीं किया जाता है। वित्तीय परिसंपत्तियों जो ऋण साधन हैं, के लिए पुनर्वर्गीकरण केवल तभी किया जाता है, यदि वहाँ उन परिसंपत्तियों के संचालन के लिए व्यवसाय मॉडल में परिवर्तन है। व्यवसाय मॉडल में परिवर्तन विरल होने की उम्मीद की जाती है। कंपनी के वरिष्ठ प्रबंधन, बाहरीक या आंतरिक परिवर्तन के परिणामस्वरूप व्यवसाय में परिवर्तन निर्धारित करता है, जो कंपनी के प्रचालन के लिए महत्वपूर्ण है। ऐसे परिवर्तन, बाहरीक पार्टियों को स्पष्ट होंगे। जब कंपनी एक कार्यकलाप प्रारंभ या समाप्त होता है तब व्यवसाय मॉडल में परिवर्तन होता है, जो इसके प्रचालनों के लिए महत्वपूर्ण है। यदि कंपनी वित्तीय परिसंपत्तियों को पुनर्वर्गीकृत करती है तो यह पुनर्वर्गीकरण की तारीख से लागू होता है जो व्यवसाय मॉडल में परिवर्तन पालन करने तुरंत अगली रिपोर्टिंग अवधि का पहला दिन है। कंपनी किसी पूर्व पहचान किए अभिलाभ, हानि (खराब अभिलाभ या हानि सहित) या ब्याज को पुनः स्पष्ट नहीं करती है।

Separated embedded derivatives are also classified as held for trading unless they are designated as effective hedging instruments.

Gains or losses on liabilities held for trading are recognised in the profit or loss.

For liabilities designated as FVTPL, fair value gains/ losses attributable to changes in own credit risk are recognized in OCI. These gains/ loss are not subsequently transferred to profit and loss. However, the company may transfer the cumulative gain or loss within equity. All other changes in fair value of such liability are recognised in the statement of profit or loss.

Loans and borrowings

After initial recognition, interest-bearing loans and borrowings are subsequently measured at amortised cost using the EIR method. Gains and losses are recognised in profit or loss when the liabilities are derecognised as well as through the EIR amortisation process. For more information refer Note 32.

Financial guarantee contracts

Financial guarantee contracts issued by the Company are those contracts that require a payment to be made to reimburse the holder for a loss it incurs because the specified debtor fails to make a payment when due in accordance with the terms of a debt instrument. Financial guarantee contracts are recognised initially as a liability at fair value, adjusted for transaction costs that are directly attributable to the issuance of the guarantee. Subsequently, the liability is measured at the higher of the amount of loss allowance determined as per impairment requirements of Ind AS 109 and the amount recognised less cumulative amortisation.

Derecognition of financial liabilities

A financial liability is derecognised when the obligation under the liability is discharged or cancelled or expires. When an existing financial liability is replaced by another from the same lender on substantially different terms, or the terms of an existing liability are substantially modified, such an exchange or modification is treated as the derecognition of the original liability and the recognition of a new liability. The difference in the respective carrying amounts is recognised in the statement of profit or loss.

Embedded derivatives

If the hybrid contract contains a host that is a financial asset within the scope of Ind AS 109, the Company does not separate embedded derivatives. Rather, it applies the classification requirements contained in Ind AS 109 to the entire hybrid contract. Derivatives embedded in all other host contracts are accounted for as separate derivatives and separate embedded derivatives. Rather, it applies the classification requirements contained in Ind AS 109 to the entire hybrid contract. Derivatives embedded in all other host contracts are accounted for as separate derivatives and recorded at fair value if their economic characteristics and risks are not closely related to those of the host contracts and the host contracts are not held for trading or designated at fair value through profit or loss. These embedded derivatives are measured at fair value with changes in fair value recognised in profit or loss, unless designated as effective hedging instruments.

Reclassification of financial assets

The Company determines classification of financial assets and liabilities on initial recognition. After initial recognition, no reclassification is made for financial assets which are equity instruments and financial liabilities. For financial assets which are debt instruments, a reclassification is made only if there is a change in the business model for managing those assets. Changes to the business model are expected to be infrequent. The Company's senior management determines change in the business model as a result of external or internal changes which are significant to the Company's operations. Such changes are evident to external parties. A change in the business model occurs when the Company either begins or ceases to perform an activity that is significant to its operations. If the Company reclassifies financial assets, it applies the reclassification prospectively from the reclassification date which is the first day of the immediately next reporting period following the change in business model. The Company does not restate any previously recognised gains, losses (including impairment gains or losses) or interest.



निम्नलिखित तालिका विविध पुनर्वर्गीकरण और यह कैसा किया गया है, स्पष्ट करती है।

क्रम सं	मूल	संशोधित	लेखांकन प्रतिपादन
1	परिशोधित लागत	एफ वी टी पी एल	उचित मूल्य पुनर्वर्गीकरण तारीख पर मापन किया जाता है। पूर्व परिशोधित लागत और उचित मूल्य के बीच का अंतर पी & एल में पहचान किया जाता है।
2	एफ वी टी पी एल	परिशोधित लागत	पुनर्वर्गीकरण तारीख पर उचित मूल्य इसकी नयी सकल रखाव रकम बन जाती है। नयी सकल रखाव रकम के आधार पर ई आई आर की गणना की जाती है।
3	परिशोधित लागत	एफ वी टी ओ सी आई	उचित मूल्य पुनर्वर्गीकरण तारीख पर मापन किया जाता है। पूर्व परिशोधित लागत और उचित मूल्य के अंतर ओ सी आई में पहचान किया जाता है। पुनर्वर्गीकरण से ई आई आर में कोई परिवर्तन नहीं है।
4	एफ वी टी ओ सी आई	परिशोधित लागत	पुनर्वर्गीकरण तारीख पर उचित मूल्य इसकी नयी परिशोधित लागत रखाव रकम बन जाती है। तथापि ओ सी आई में संचित अभिलाभ या हानि उचित मूल्य के प्रति समायोजित की जाती है। इसके फलस्वरूप, परिसंपत्ति का मापन किया जाता है जैसा कि यह सदा परिशोधित लागत पर मापा था।
5	एफ वी टी पी एल	एफ वी टी ओ सी आई	पुनर्वर्गीकरण तारीख पर उचित मूल्य इसकी नयी रखाव रकम बन जाती है। अन्य कोई समायोजन अपेक्षित नहीं है।
6	एफ वी टी ओ सी आई	एफ वी टी पी एल	परिसंपत्तियाँ उचित मूल्य पर मापन करना जारी रखेगी। ओ सी आई में पूर्व पहचान किए गए संचित अभिलाभ या हानि पुनर्वर्गीकरण तारीख पर पी & एल में पुनर्वर्गीकृत किए जाते हैं।

एक साथ परिसंपत्तियों को प्राप्त करने और देयताओं को निपटान करने के लिए यदि वहाँ पहचान की गयी रकम को बराबर करने की ओर वर्तमान में लागू करने योग्य कानूनी अधिकार है और वहाँ निवल आधार पर निपटान करने का इरादा है तो वित्तीय परिसंपत्तियाँ एवं वित्तीय देयताएँ बराबर की जाती हैं और निवल रकम तुलन पत्र में रिपोर्ट की जाती है।

1.10 नकद प्रवाह विवरण

नकद प्रवाह अप्रत्यक्ष प्रणाली के उपयोग करके रिपोर्ट किया गया है जिसके द्वारा गैर नकदी प्रकृति के और किसी आस्थगन या गत या भविष्य कैश आवतियों के प्रोद्भवन या भुगतान के लेनदेन के प्रभाव के लिए असाधारण मदों के पूर्व लाभ/(हानि) और कर समायोजित करता है। कंपनी के प्रचालन, निवेश और वित्तीय प्रबंध कार्यकलापों से नकद प्रवाह लेखा परीक्षित वित्तीय विवरणों के अनुसार अलग किए जाते हैं।

1.11 राजस्व मान्यता

राजस्व प्राप्त या प्राप्य विचार के उचित मूल्य पर मापा जाता है।

माल की बिक्री :

बिक्री की शर्तों जिस समय पर शीर्षक एवं प्रमुख जोखिम और स्वामित्व का इनाम ग्राहक को दिया जाता है, के अनुसार मालों का प्रेषण या विनियोजन किये जाते हैं, तब मालों की बिक्री से राजस्व को पहचान किया जाता है। परिणामिक प्राप्य की संग्रहणीयता उचित रूप से सुनिश्चित किये जाते हैं, राजस्व पहचान किया जाता है। राजस्व में उत्पाद शुल्क शामिल है और यह अनुमानित ग्राहक वापसी, कमीशन, घटौती एवं छूट और अन्य समान भत्ता के लिए कम किया जाता है।

The following table shows various reclassification and how they are accounted for:

S.No	Original classification	Revised classification	Accounting treatment
1	Amortised cost	FVTPL	Fair value is measured at reclassification date. Difference between previous amortized cost and fair value is recognised in P&L.
2	FVTPL	Amortised Cost	Fair value at reclassification date becomes its new gross carrying amount. EIR is calculated based on the new gross carrying amount.
3	Amortised cost	FVTOCI	Fair value is measured at reclassification date. Difference between previous amortised cost and fair value is recognised in OCI. No change in EIR due to reclassification.
4	FVTOCI	Amortised cost	Fair value at reclassification date becomes its new amortised cost carrying amount. However, cumulative gain or loss in OCI is adjusted against fair value. Consequently, the asset is measured as if it had always been measured at amortised cost.
5	FVTPL	FVTOCI	Fair value at reclassification date becomes its new carrying amount. No other adjustment is required.
6	FVTOCI	FVTPL	Assets continue to be measured at fair value. Cumulative gain or loss previously recognized in OCI is reclassified to P&L at the reclassification date.

Financial assets and financial liabilities are offset and the net amount is reported in the balance sheet, if there is a currently enforceable legal right to offset the recognised amounts and there is an intention to settle on a net basis, to realise the assets and settle the liabilities simultaneously.

1.10 Cash flow statement

Cash flows are reported using the indirect method, whereby profit / (loss) before extraordinary items and tax is adjusted for the effects of transactions of non-cash nature and any deferrals or accruals of past or future cash receipts or payments. The cash flows from operating, investing and financing activities of the Company are segregated based on audited financial statements.

1.11 Revenue recognition

Revenue is measured at the fair value of the consideration received or receivable.

Sale of goods:

Revenue from the sale of goods is recognised when the goods are despatched or appropriated in accordance with the terms of sale at which time the title and significant risks and rewards of ownership pass to the customer. Revenue is recognised when collectability of the resulting receivable is reasonably assured. Revenue is inclusive of excise duty and is reduced for customer returns, rebates and discounts, and other similar allowances.



सरकार (एमओएचएफडब्लियु) को बिक्री के संबंध में, आपूर्तियों को दर अनुबंध के अनुसार मूल्य के आधार पर बिल और हिसाब किया जाता है, मूल्य में यदि कोई संशोधन है तो अधिसूचित किया जाता है। बीमा दावा रसीद के आधार पर हिसाब किया जाता है।

सेवाओं का समर्पण

जब ठेका के विशिष्ट शर्तों के अनुसार सेवाएँ समर्पित किये जाते हैं और परिणामिक प्राप्य की संग्रहणीयता उचित रूप से सुनिश्चित किया जाता है तब सेवाओं से राजस्व को पहचान किया जाता है।

ठेके अनुरक्षण से राजस्व को ठेके की अवधि पर यथानुपात रूप से पहचान की जाती है। अवसंरचना विकास प्रभाग और प्रापण परामर्श प्रभाग से संबंधित कार्यकलापों से निम्न जैसे आनुपातिक समापन विधि पर स्वीकृत किया जाता है।

क) टर्नकी ठेके के मामले में, सर्वेक्षण प्रणाली के अधीन ठेके मूल्य के लिए बिलिंग प्रगति के आधार पर है।

ख) अन्य ठेके के मामले में, संबंधित अभिकरणों के साथ ठेके के शर्तों के अनुसार दायित्व पूरा करने के आधार पर है।

अन्य प्रचालन राजस्व

अन्य प्रचालन राजस्वों में कंपनी के प्रचालनों से आनुषंगिक सहायक गतिविधियों से आय शामिल है और जब ठेका के शर्तों के अनुसार आय प्राप्त करने का अधिकार संस्थापित किया जाता है तब पहचान किया जाता है।

रद्दी लैटेक्स, खाली ड्रम, अस्वीकृत उत्पादें तथा अन्य रद्दी मदों की वसूली राजस्व रोकड़ आधार पर परिकलित किए जाते हैं। अप्रचलित परिसंपत्तियों/बट्टे खाते डाले गये सामग्रियों की वसूली, रोकड़ आधार पर परिकलित की जाती है। निर्यात बिक्री से संबंधित शुल्क वापसी/निर्यात प्रोत्साहन, निर्यात के वर्ष में परिकलित किए जाते हैं।

लाभांश और ब्याज आय

भुगतान प्राप्त करने के कंपनी के अधिकार को संस्थापित किये जाने पर निवेश से लाभांश आय को पहचान किया जाता है (बशर्ते है कि यह संभावित है कि आर्थिक लाभ कंपनी को प्राप्त होगा और आय की रकम विश्वसनीय तरीके से मापी जा सकती है)।

प्रमुख बकाया और लागू प्रभावी ब्याज दर के संदर्भ द्वारा ब्याज आय, समय के आधार पर उपार्जित किया जाता है। (बशर्ते है कि यह संभावित है कि आर्थिक लाभ कंपनी को प्राप्त होगा और आय की रकम विश्वसनीय तरीके से मापी जा सकती है)।

1.12 अन्य आय

बीजक में निर्धारित जैसे विविध देनदारों से देरी से की गई वसूली के लिए यदि कोई ब्याज आय है तो की पहचान नहीं की गयी है, प्राप्त होने पर वसूल किया जाएगा। उपर्युक्त के अलावा आय प्रोद्भवन आधार पर परिकलित किए जाते हैं।

1.13 विदेशी मुद्रा लेन-देन और अंतरण

कंपनी के वित्तीय विवरण इंडियन रुपए (₹) में प्रस्तुत किया जाता है, जो कंपनी के कार्यात्मक मुद्रा भी है।

विदेशी विनिमय में लेन-देन, लेन-देन की तारीख पर प्रचलित विनिमय दर में परिकलित किए जाते हैं। विदेशी मुद्रा अर्जन/देय तुलन पत्र तारीख की विनिमय दर पर बदल दिए जाते हैं। इस बदली से होने वाले लाभ या नष्ट, जब तक अन्यथा न कहा जाय, यह लाभ-हानि विवरण में समायोजित किए जाते हैं।

विनिमय अंतर व्यवहार

दीर्घकालीन विदेशी मुद्रा मौद्रिक मदों के अंतरण या व्यवस्थापन पर विनिमय अंतर (अर्थात्, जिसका व्यवस्थापन की अवधि उसके प्रारंभ की तारीख से बारह महीने से अधिक है), जो पिछले वित्तीय विवरणियों में पहले ही रिकॉर्ड किए गए या रिपोर्ट किए से अलग हैं, जहाँ तक कि यह दिनांक 31.3.2009 और 29.12.2011 के भारत सरकार की अधिसूचना के अनुसार परिसंपत्तियों की लागत के लिए समायोजित किए गए मूल्यहास करने योग्य परिसंपत्तियों से संबंधित है और परिसंपत्तियों के शेष काल परिशोधित किया जाएगा।

In respect of sales to Government (MoHFW), the supplies are billed and accounted based on the price as per the rate contract, till revision in price if any is notified. Insurance claims are accounted on receipt basis.

Rendering of services:

Revenue from services is recognised when the services are rendered in accordance with the specific terms of contract and when collectability of the resulting receivable is reasonably assured.

Revenues from maintenance contracts are recognized pro rata over the period of the contract. Revenue from Infrastructure - development division and Procurement Consultancy division related activities are recognized on proportionate completion method as follows:

- a) In case of turnkey contracts ,on the basis of progress billing to the contract value under survey method.
- b) In the case of other contracts, on the basis of completion of obligation as per the terms of contract with the agencies concerned

Other Operating Revenues:

Other operating revenues comprise of income from ancillary activities incidental to the operations of the Company and is recognised when the right to receive the income is established as per the terms of the contract.

The revenue against realization of waste latex, empty drums, rejected products and other scrap items are accounted on cash basis. The realization in respect of obsolete assets/materials written off is accounted on cash basis. Duty drawback/export incentive in respect of export sales are accounted in the year of export.

Dividend and Interest Income:

Dividend income from investments is recognised when the Company's right to receive payment has been established (provided that it is probable that the economic benefits will flow to the Company and the amount of income can be measured reliably).

Interest income is accrued on a time basis, by reference to the principal outstanding and at the effective interest rate applicable (provided that it is probable that the economic benefits will flow to the Company and the amount of income can be measured reliably).

1.12 Other Income

Interest income if any for delayed realization from sundry debtors as stipulated in invoices is not recognized, unless realized. Income other than the above are accounted on accrual basis.

1.13 Foreign currency transactions and translations

The company's financial statements are presented in Indian Rupee (₹), which is also its functional currency.

Transactions in foreign exchange are accounted for at the exchange rates prevailing on the date of transactions. Foreign currency receivables/payables are translated at the exchange rates as on the Balance Sheet date. Gain or losses arising out of such transactions are adjusted to the statement of Profit and Loss unless otherwise stated.

Treatment of exchange differences

Exchange differences on translation or settlement of long term foreign currency monetary items (i.e., whose term of settlement exceeds twelve months from the date of its origination) at rates different from those at which they were initially recorded or reported in the previous financial statements, in so far as it relates to acquisition of depreciable assets are adjusted to the cost of the assets as per GOI notification dated 31.03.2009 and 29.12.2011 and this will be amortized over the remaining life of the Asset.



1.14 सरकारी अनुदान

सरकारी अनुदान (निर्यात प्रोत्साहन सहित) तभी स्वीकृत किया जाएगा जब कंपनी उनके साथ संबद्ध शर्तों के अनुपालन करेगी और अनुदान प्राप्त किये जाने का उचित आश्वासन प्राप्त हो।

राजस्व मदों के स्वरूप में सरकारी अनुदान को एक अवधि में व्यवस्थित आधार पर लाभ या हानि के विवरणों में स्वीकृत किया जाता है, जिसमें कंपनी संबंधित लागतों को खर्च के रूप में मानी जाती है जिसके लिए अनुदान की क्षतिपूर्ति की जाती है।

बिक्रियों से संबंधित राजस्व अनुदान/इमदाद (उत्पाद इमदाद से भिन्न) अन्य प्रचालन राजस्व के अधीन अलग रूप से प्रकट किए जाते हैं जब कि उत्पाद इमदाद, बिक्री और सेवाओं के अधीन प्रकट किए जाते हैं।

मूल्यह्रास परिसंपत्ति के प्रति अनुदान के संबंध में परिसंपत्ति की लागत सकल मूल्य पर दिखाई जाती है और उस पर अनुदान को पूँजी अनुदान के रूप में माना जाता है, जिसको उस अवधि पर मूल्यह्रास चार्ज किए अनुपात में लाभ या हानि विवरण में आय के रूप में पहचान किया जाता है।

जब कंपनी को गैर मौद्रिक परिसंपत्ति का अनुदान प्राप्त होता है, परिसंपत्ति और अनुदान उचित मूल्य में अभिलेखित हैं और अंतर्निहित परिसंपत्ति के हितलाभ के उपभोग के रूप में अपेक्षित उपयोगी जीवन पर लाभ या हानि में जारी किया जाता है।

1.15 कर्मचारी लाभ

सेवानिवृत्ति लाभ लागत और समाप्ति लाभ;

निर्धारित लाभ योजना:

निर्धारित लाभ योजनाओं के लिए यानी उपदान और अवकाश भुनाना लाभ प्रदान करने की लागत प्रत्येक वार्षिक रिपोर्टिंग अवधि की समाप्ति पर किये जा रहे बीमांकिक मूल्यांकन के साथ अनुमानित यूनिट क्रेडिट विधि का उपयोग करते हुए निर्धारित की जाती है।

निर्धारित लाभ लागत

- सेवा लागत (चालू सेवा लागत, गत सेवा लागत और कोई बीमांकिक अभिलाभ या हानि शामिल हैं)
- निवल ब्याज खर्च या आय
- पुनः मापन

सेवा लागत और निवल ब्याज खर्च या आय, लाभ और हानि के विवरण में प्रतिबिंबित किया जाता है। निवल निर्धारित लाभ देयता/परिसंपत्ति के पुनः मापन में बीमांकिक अभिलाभ या हानि शामिल हैं और यह उस अवधि, जहाँ यह घटित होता है, के अन्य व्यापक आय के ज़रिए जल्दी ही पहचान की जाती है। अन्य व्यापक आय में पहचान किये पुनः मापन प्रतिधारित अर्जन में जल्दी ही प्रकट किया जाता है और लाभ या हानि में पुनर्वर्गीकृत नहीं किया जाता है।

निर्धारित अंशदान योजना:

निर्धारित अंशदान योजनाओं, यानी भविष्यनिधि, अधिवर्षिता निधि, कर्मचारी राज्य बीमा और आय निधियों के लिए कंपनी का अंशदान, के लिए भुगतान संगत विधियों के अधीन की योजनाओं के आधार पर निर्धारित किये जाते हैं और भारग्रहण की अवधि में लाभ एवं हानि के विवरण के लिए चार्ज किया जाता है जब सेवार्य कर्मचारियों द्वारा समर्पित की जाती हैं।

निर्धारित अंशदान योजना में कंपनी ने 9-10-2012 को कंपनी रॉल पर रहे स्थायी कर्मचारियों के लिए 1-4-2011 से प्रभावित अंशदायी पेंशन योजना भी शामिल हैं। कंपनी कर्मचारियों से बराबरी अंशदान मूल वेतन एवं डी ए के 3% के साथ योगदान करेगी। पेंशन योजना जीवन बीमा निगम द्वारा प्रबंध किया जाता है।

अल्पकालिक और अन्य दीर्घकालिक कर्मचारी लाभ

देयता, उस सेवा के बदले में लाभ की बेदाग राशि भुगतान करने की प्रतीक्षा में संबंधित सेवार्य समर्पित करने की अवधि के वेतन, मज़दूरी, निष्पादन प्रोत्साहन, चिकित्सा लाभ और अन्य अल्पकालीन लाभों के संबंध में कर्मचारियों को उपाजित करने के लाभ के लिए पहचान की जाती है।

1.14 Government grants

Government grants (including export incentives) are recognised only when there is reasonable assurance that the Company will comply with the conditions attaching to them and the grants will be received.

Government grants in the nature of revenue items are recognised in the statement of profit or loss on a systematic basis over the periods in which the Company recognises as expenses the related costs for which the grants are intended to compensate.

Revenue grants/subsidy (other than product subsidy) relating to sales are disclosed separately under other operating revenues, whereas product subsidy is disclosed under sales and services.

In respect of grants against depreciable asset, the cost of the asset is shown at gross value and grant thereon is treated as capital grant, which are recognised as income in the statement of profit or loss over the period and the proportion in which depreciation is charged.

When the company received grant of non-monetary assets, the asset and the grant are recorded at fair value and released to profit or loss over the expected useful life in a pattern of consumption of the benefit of the underlying asset.

1.15 Employee benefits

Retirement benefit costs and termination benefits:

Defined Benefit plans :

For the defined benefit plans i.e. Gratuity and Leave encashment, the cost of providing benefits is determined using the projected unit credit method, with actuarial valuations being carried out at the end of each annual reporting period.

Defined benefit costs

- Service Costs (comprising of Current service Cost, Past service cost and any actuarial gain or loss)-
- Net Interest expense or Income-
- Re-measurement

Service costs and net interest expense or income is reflected in the Statement of Profit and Loss. Re-measurement of net defined benefit liability/asset comprises of Actuarial Gain or Loss and are recognised immediately through Other Comprehensive Income in the period in which they occur. Re-measurement recognised in other comprehensive income is reflected immediately in retained earnings and is not reclassified to profit or loss

Defined Contribution Plan:

Payments to defined contribution plans i.e., Company's contribution to provident fund, superannuation fund, Employee State Insurance and other funds are determined based on the schemes under the relevant statutes and charged to the Statement of Profit and Loss in the period of incurrence when the services are rendered by the employees.

Defined contribution plan also includes the Contributory pension scheme effective from 1-4-2011 for the permanent employees who are on the rolls of the company as on 9-10-2012. Company contributes 3% of basic plus DA with a matching contribution from employees. The pension scheme is managed by LIC of India.

Short-term and other long-term employee benefits:

A liability is recognised for benefits accruing to employees in respect of salaries, wages, performance incentives, medical benefits and other short term benefits in the period the related service is rendered, at the undiscounted amount of the benefits expected to be paid in exchange for that service.



अन्य दीर्घकालीन कर्मचारी लाभों के संबंध में पहचान की गयी देयतायें रिपोर्टिंग तारीख तक कर्मचारियों द्वारा प्रदान की गयी सेवाओं के संबंध में कंपनी द्वारा दिये जाने के लिए प्रत्याशित भविष्य के अनुमानित नकद बहिर्वाह के विद्यमान मूल्य पर मापन की जाती है।

सेवा समाप्ति लाभ :

स्वैच्छिक सेवानिवृत्ति पद्धति के अधीन किए गए भुगतान भारग्रहण पर लाभ और हानि की ओर प्रभारित किए गए हैं।

1.6 उधार लागत

उधार लागत प्रतिबंध परिसंपत्तियों के अधिग्रहण, निर्माण या उत्पादन के सीधे तौर पर आरोप्य है, उन परिसंपत्तियों की लागत पर जोड़ी जाती है, परिसंपत्तियाँ वे हैं कि जो उनके उद्दिष्ट उपयोग या बिक्री के लिए तैयार होने को समय की पर्याप्त अवधि अनिवार्य रूप से लेती है, परिसंपत्तियाँ उस समय तक उनके उद्दिष्ट उपयोग या बिक्री के लिए पर्याप्त रूप से तैयार हैं।

परिसंपत्तियों/परिसंपत्तियों के ग्रुप के अर्जन के लिए विशेष रूप से लिए ऋण पर ब्याज परिसंपत्ति मूल्य के आधार पर संबंधित परिसंपत्तियों पर आनुपातिक रूप से आबंटित किए जाते हैं।

सभी अन्य उधार लागत उस अवधि, जिसमें उनका खर्च किए गए हैं, में लाभ या हानि में पहचान की जाती है।

1.7 खण्ड रिपोर्टिंग

कंपनी ने भारतीय लेखांकन मानक 108 के अनुसार उत्पादों की प्रकृति, जोखिम, वापस माल और आंतरिक व्यापार रिपोर्टिंग प्रणाली के आधार पर खण्ड रिपोर्टिंग के लिए रिपोर्ट करने योग्य खंड को पहचान किया है। व्यापार प्रभागों को मुख्य रूप से गर्भनिरोधक, स्वास्थ्य रक्षा, अस्पताल, फार्मा, परियोजनाएं & सेवाओं में बाँटा गया है। द्वितीय खंड, ग्राहकों का भौगोलिक स्थान है। निम्नलिखित विनिर्दिष्ट लेखा नीतियाँ, खंड रिपोर्टिंग के लिए पालन की गयी हैं :

(क) खंड राजस्व में अन्तर खंड राजस्व सहित खंड के लिए सीधे अभिज्ञेय/विनियोज्य बिक्री एवं अन्य आय शामिल है।

(ख) खंड परिणाम निश्चित करने के लिए सीधे अभिज्ञेय/विनियोज्य खर्च खण्डों पर विचार किए जाते हैं। पूर्ण रूप से कंपनी से संबंधित खर्च और खंडों को अविनियोज्य खर्चों को 'अविनिधानीय व्यय' के अधीन शामिल किए जाते हैं।

(ग) कंपनी के पूर्ण रूप से संबंधित खण्डों के लिए अविनियोज्य आय को और 'अविनिधानीय आय' के अधीन शामिल किए जाते हैं।

(घ) खण्ड परिसंपत्तियों और देयताओं में संबंधित खण्डों के साथ सीधे अभिज्ञेय शामिल हैं। अविनिधानीय कंपनी परिसंपत्तियों एवं देयतायें कंपनी को पूर्ण रूप से संबंधित संपत्तियों और देयताओं का प्रतिनिधित्व करते हैं और किसी भी खंड के लिए विनियोज्य नहीं है।

1.18 आय कर

आय कर खर्च, वर्तमान में देय कर और आस्थगित कर के योग को दर्शाता है। चालू और आस्थगित कर, लाभ या हानि में पहचान किये जाते हैं जब इससे संबंधित मद अन्य व्यापक आय या सीधे इक्विटी में पहचान किये जाते हैं, उस अवसर पर चालू और आस्थगित कर क्रमशः अन्य व्यापक आय या सीधे इक्विटी में भी पहचान किये जाते हैं।

चालू कर:

चालू कर, अन्य उपयुक्त कर कानून, जो अधिनियमित या काफी अधिनियमित किया गया है, सहित आय कर अधिनियम 1961 के प्रावधानों के लिए उपयुक्त कर दरों और प्रावधानों के अनुसार कर को प्रभार्य वर्ष के लिए कर योग्य लाभ पर निर्धारित किया जाता है।

आस्थगित कर:

आस्थगित कर, वित्तीय विवरणों में परिसंपत्तियों एवं देयताओं के रखाव रकम और कर योग्य लाभ के अभिकलन में प्रयुक्त तदनुसंग कर आधार के बीच अल्पकालिक अंतर पर पहचान किया जाता है। आस्थगित कर देयताएँ सामान्यतया सभी कर योग्य अस्थायी अंतर के लिए पहचान की जाती हैं। आस्थगित कर परिसंपत्तियाँ सामान्यतया सभी कर योग्य अस्थायी अंतर के लिए उस सीमा तक पहचान की जाती हैं कि यह संभावित है कि कर योग्य लाभ उपलब्ध हो जाएगा जिस के प्रति उन

Liabilities recognised in respect of other long-term employee benefits are measured at the present value of the estimated future cash outflows expected to be made by the Company in respect of services provided by employees up to the reporting date.

Termination Benefits :

Payments made under Voluntary Retirement Scheme are charged to Profit and Loss on incurrence.

1.16 Borrowing costs

The borrowing cost directly attributable to the acquisition, construction or production of qualifying assets, which are assets that necessarily take a substantial period of time to get ready for their intended use or sale, are added to the cost of those assets, until such time the assets are substantially ready for their intended use or sale.

Interest on loan taken specifically for acquiring assets/group of assets, are proportionately allocated to respective assets based on asset value.

All other borrowing costs are recognised in profit or loss in the period in which they are incurred.

1.17 Segment reporting

The Company has identified its reportable segments for Segment Reporting based on the nature of Products, risks, returns and the internal business reporting system in accordance with Ind AS 108. The Business divisions are primarily divided into Contraceptives, Healthcare, Hospital , Pharma, Projects & Services. The secondary segment is the geographical location of customers. The following specific policies have been followed for Segment Reporting. (

- (a) Segment revenue includes sales and other income directly identifiable with/allocable to the segment, including inter segment revenue.
- (b) Expenses that are directly identifiable with/allocable to segments are considered for determining the segment results. Expenses which relate to the company as a whole and not allocable to segments are included under "Unallocable expenditure".
- (c) Income which relates to the company as a whole and not allocable to segments is included in "Unallocable Income".
- (d) Segment assets and liabilities include those directly identifiable with the respective segments. Unallocable Corporate assets and liabilities represent the assets and liabilities that relate to the company as a whole and not allocable to any segment.

1.18 Income Taxes

Income tax expense represents the sum of the tax currently payable and deferred tax. Current and deferred tax are recognised in profit or loss, except when they relate to items that are recognised in other comprehensive income or directly in equity, in which case, the current and deferred tax are also recognised in other comprehensive income or directly in equity respectively.

Current tax:

Current tax is determined on taxable profits for the year chargeable to tax in accordance with the applicable tax rates and the provisions of the Income Tax Act, 1961 including other applicable tax laws that have been enacted or substantively enacted.

Deferred tax:

Deferred tax is recognised on temporary differences between the carrying amounts of assets and liabilities in the financial statements and the corresponding tax bases used in the computation of taxable profit. Deferred tax liabilities are generally recognised for all taxable temporary differences. Deferred tax assets are generally recognised for all deductible temporary differences to the extent



घटाया अस्थायी अंतर का उपयोग किया जा सकता है। यदि लेन - देन में परिसंपत्तियों और देयताओं के प्रारंभिक पहचान (व्यवसाय संयोग के अतिरिक्त) से अस्थायी अंतर उद्भूत होता है, तो ऐसी आस्थगित कर परिसंपत्तियाँ और देयतायें पहचान नहीं की जाती हैं, यह ना तो कर योग्य लाभ या न ही लेखांकन लाभ को प्रभावित करता है।

आस्थगित कर परिसंपत्तियाँ और देयताएँ, अप्रयुक्त कर हानियों और अप्रयुक्त कर क्रेडिटों को अग्रणीत करने के लिए उस सीमा तक पहचान की जाती हैं कि यह संभावित है कि भविष्य के कर योग्य लाभ उपलब्ध हो जाएगा जिस के प्रति अप्रयुक्त कर हानियाँ और अप्रयुक्त कर क्रेडिट उपयोग किया जा सकता है।

प्रत्येक रिपोर्टिंग अवधि की समाप्ति पर आस्थगित कर परिसंपत्तियों की रखाव रकम की समीक्षा की जाती है और उस सीमा तक कम की जाती है कि यह अब संभव नहीं है कि परिसंपत्तियों के सभी या आंशिक भाग की वसूली करने के लिए पर्याप्त कर योग्य लाभ उपलब्ध किये जायेंगे।

आस्थगित कर देयताएँ और परिसंपत्तियाँ कर दर पर मापी गयी हैं, जो अवधि में लागू होने की प्रत्याशा है, जहाँ कर दरों (और कर कानून) के आधार पर देयता की व्यवस्थिति की जाती है या परिसंपत्तियाँ प्राप्त की जाती हैं, जो रिपोर्टिंग अवधि की समाप्ति पर अधिनियमित या वास्तविक रूप से अधिनियमित की जाती हैं।

आस्थगित कर देयताओं और परिसंपत्तियों का मापन, कर परिणामों को दर्शाता है, जो इस तरीके से पालन करेगा, जिसमें रिपोर्टिंग अवधि की समाप्ति पर, कंपनी अपनी परिसंपत्तियों और देयताओं की रखाव रकम को वसूली करने या निपटाने की प्रत्याशा की जाती है।

न्यूनतम विकल्प कर (एम ए टी) क्रेडिट अप्रयुक्त कर क्रेडिट के रूप में हैं, जो समय की विनिर्दिष्ट अवधि के लिए कंपनी द्वारा अग्रणीत किये जाते हैं, इसलिए यह आस्थगित कर परिसंपत्तियों के साथ समूहबद्ध किये जाते हैं।

1.19 आय कर अनुसंधान एवं विकास व्यय

अनुसंधान लागत व्यय किए जैसे खर्च किया जाता है। एकल परियोजना पर विकास खर्च को जब कंपनी प्रदर्शित कर सकती है, विकास के अधीन अमूर्त परिसंपत्तियों के रूप में पहचान किया जाता है।

- अमूर्त परिसंपत्ति को पूरा करने की तकनीकी व्यवहार्यता जोकि परिसंपत्ति उपयोग या बिक्री के लिए उपलब्ध हो जाएगी।
- पूरा करने का इसका इरादा और परिसंपत्ति को उपयोग करने या बेचने का इसकी क्षमता एवं इरादा।
- परिसंपत्ति कैसे भविष्य के आर्थिक लाभ उत्पन्न करेगी।
- परिसंपत्ति को पूरा करने के लिए संसाधन की उपलब्धता।
- विकास के दौरान के खर्च को विश्वसनीय तरीके से मापने की क्षमता।

परिसंपत्ति के रूप में, विकास खर्च के प्रारंभिक स्वीकृति के बाद, परिसंपत्ति, किसी कम संचित ऋणमुक्ति और संचित हानि नुकसान लागत पर कार्यान्वित की जाती है। जब विकास पूरा होता है और परिसंपत्ति उपयोग के लिए उपलब्ध है तब परिसंपत्तियों का परिशोधन प्रारंभ होता है। यह भविष्य के प्रत्याशित लाभ की अवधि पर परिशोधित की जाती है। परिशोधन खर्च लाभ और हानि के विवरण में पहचान किया जाता है जब तक ऐसा खर्च अन्य परिसंपत्ति के रखाव मूल्य का भाग बनता है।

विकास की अवधि के दौरान, परिसंपत्तियों को वार्षिक रूप से हानि के लिए जाँच की जाती है, और नुकसान हानि को तत्काल लाभ और हानि में स्वीकृत किया जाता है।

1.20 प्रावधान, आकस्मिक परिसंपत्ति और देयताएं

गत घटना के परिणामस्वरूप जब कंपनी को विद्यमान दायित्व है (विधिक या निर्माणात्मक), प्रावधानों को पहचान किया जाता है, यह संभावित है कि कंपनी को दायित्व का निपटान करना अपेक्षित होगा और दायित्व की रकम का एक विश्वसनीय आकलन किया जा सकता है।

दायित्वों के आसपास के जोखिमों एवं अनिश्चितताओं को लेकर, रिपोर्टिंग अवधि की समाप्ति पर, विद्यमान दायित्वों को निपटाने के लिए अपेक्षित विचार का उत्तम आकलन है, प्रावधान के रूप में पहचान की गयी रकम।

that it is probable that taxable profits will be available against which those deductible temporary differences can be utilised. Such deferred tax assets and liabilities are not recognised if the temporary difference arises from the initial recognition (other than in a business combination) of assets and liabilities in a transaction that affects neither the taxable profit nor the accounting profit.

Deferred tax asset is recognised for the carryforward of unused tax losses and unused tax credits to the extent that it is probable that future taxable profit will be available against which the unused tax losses and unused tax credits can be utilised.

The carrying amount of deferred tax assets is reviewed at the end of each reporting period and reduced to the extent that it is no longer probable that sufficient taxable profits will be available to allow all or part of the asset to be recovered.

Deferred tax liabilities and assets are measured at the tax rates that are expected to apply in the period in which the liability is settled or the asset realised, based on tax rates (and tax laws) that have been enacted or substantively enacted by the end of the reporting period.

The measurement of deferred tax liabilities and assets reflects the tax consequences that would follow from the manner in which the Company expects, at the end of the reporting period, to recover or settle the carrying amount of its assets and liabilities

Minimum Alternative Tax (MAT) credit are in the form of unused tax credits that are carried forward by the company for a specified period of time, hence it is grouped with Deferred Tax Asset.

1.19 Research and development expenses

Research costs are expensed as incurred. Development expenditures on an individual project are recognised as an Intangible Assets under Development, when the Company can demonstrate:-

- the technical feasibility of completing the intangible asset so that the asset will be available for use or sale-
- its intention to complete and its ability and intention to use or sell the asset-
- how the asset will generate future economic benefits-
- the availability of resources to complete the asset-
- the ability to measure reliably the expenditure during development

Following initial recognition of the development expenditure as an asset, the asset is carried at cost less any accumulated amortisation and accumulated impairment losses. Amortisation of the asset begins when development is complete and the asset is available for use. It is amortised over the period of expected future benefit. Amortisation expense is recognised in the statement of profit and loss unless such expenditure forms part of carrying value of another asset.

During the period of development, the asset is tested for impairment annually and impairment loss is recognised immediately in the statement of profit and loss.

1.20 Provisions, Contingent Liabilities & Contingent Assets

Provisions are recognized when the Company has a present obligation (legal or constructive) as a result of past events and it is probable that the company will be required to settle the obligation and a reliable estimate can be made of the amount of the obligation.

The amount recognised as a provision is the best estimate of the consideration required to settle the present obligation at the end of the reporting period, taking into account the risks and uncertainties surrounding the obligation.



विद्यमान दायित्व व्यवस्थापित करने के लिए प्राकलित नकद प्रवाह उपयोग करके प्रावधान मापा जाता है तब इस रखाव रकम उन नकद प्रवाहों के वर्तमान मूल्य है। (उस समय के प्रभाव से धन का मूल्य महत्वपूर्ण है)

प्रावधानों (सेवानिवृत्ति लाभों को छोड़कर) को उनके वर्तमान मूल्य पर छूट नहीं दी जाती है और यह तुलन पत्र तारीख में दायित्व को निपटान करने के लिए अपेक्षित उच्चतम आकलन के आधार पर निर्धारित किया जाता है। इनको प्रत्येक तुलन-पत्र तारीख में समीक्षा की जाती है और वर्तमान उच्चतम आकलन को प्रतिबिंबित करने के लिए समायोजित किया जाता है।

आकस्मिक परिसंपत्तियाँ वित्तीय विवरण में नहीं पहचान की गयी हैं, इसलिए यह रकम कभी भी वसूल नहीं किये जाने वाले आय की प्राप्ति में परिणत होगी। तथापि, जब रकम की प्राप्ति वास्तव में निश्चित है तब संबंधित परिसंपत्ति आकस्मिक परिसंपत्ति नहीं है और पहचान की जाती है।

1.21 पूर्व प्रदत्त खर्च

प्रति ₹10000/- तथा उससे कमवाले के मदों से संबंधित पूर्व प्रदत्त खर्च राजस्व की ओर प्रभारित किए गए हैं।

1.22 बिक्री के लिए रखी गई गैर चालू परिसंपत्तियाँ

यदि रखाव रकम उनके निरंतर उपयोग के बजाय मुख्य रूप से बिक्री लेनदेन के माध्यम से वसूल की जाएगी तो गैर चालू परिसंपत्तियों या निपटान ग्रूप को बिक्री के लिए रखे के रूप में वर्गीकृत किया जाता है। जब परिसंपत्ति उनके वर्तमान स्थिति में इस शर्त के अधीन कि तत्काल बिक्री के लिए उपलब्ध होता है तब, ऐसी परिसंपत्ति की बिक्री के लिए सामान्य और प्रथागत होती है और इसकी बिक्री अत्यधिक संभावित होती है। बिक्री के लिए रखे वर्गीकृत गैर चालू परिसंपत्तियाँ या निपटान ग्रूप इनके रखाव रकम के न्यूनतम पर मापा जाता है और बेचने के लिए उचित मूल्य के कम लागत न्यूनतम से और तुलन पत्र में अलग रूप में प्रकट किया जाता है।

बिक्री के लिए रखे के रूप में वर्गीकृत परिसंपत्तियों से संबंधित देयताएं तुलन पत्र में अलग से आकलन और प्रकट किया गया है।

1 ख महत्वपूर्ण लेखा निर्णय और अनुमान अनिश्चितता के मुख्य श्रोत

- 1 इंड एएस के साथ समनुरूपता में वित्तीय विवरण की तैयारी प्रबंध को वर्ष के दौरान रिपोर्ट की गई परिसंपत्तियों और देयताओं की रकम (प्रासंगिक देयताओं सहित) और रिपोर्ट किए गए आय और व्यय में विचार किए निर्णय, आकलन और पूर्वानुमान बनाना अपेक्षित है।

निर्णय, आकलन और संबंधित पूर्वानुमान परंपरागत अनुभव और अन्य घटकों पर आधारित घटनाएँ जो अनिश्चित भविष्य के प्रभावों के आकलन में शामिल है जिन्हें सुसंगत माना जाता है। प्रबंध विश्वास करता है कि वित्तीय विवरण की तैयारी में प्रयुक्त आकलन विवेकी और उचित है। भविष्य परिणाम इन आकलनों के कारण भिन्न होंगे और परिणाम अभिन्न होने वाले/कार्यान्वित होने वाली अवधि में पहचान की जाती है।

2 पट्टाधृत भूमि के मामले में पट्टा वर्गीकरण

कंपनी को संयंत्र, सुविधाएं और कार्यालयों को संस्थापित करने के उद्देश्य के लिए सरकार से भूमि प्राप्त की। जहाँ कहाँ भी न्यूनतम पट्टा भुगतान का वर्तमान मूल्य पट्टे पर परिसंपत्ति के काफी बराबर है, ऐसे पट्टों को वित्त पट्टा के रूप में वर्गीकृत किया जाता है। वित्त पट्टा मानदंडों को पूरा नहीं करने वालों को परिचालन पट्टे के अधीन वर्गीकृत किया जाता है।

3 प्रासंगिक व्यय

कानूनी, टेकादार, भूमि पहुँच और अन्य दावाओं सहित कंपनी के खिलाफ दावाओं के संबंध में सामान्य व्यवसाय के दौरान सामान्य तरीके से प्रासंगिक देयताएं उत्पन्न हो सकती है। उनकी प्रकृति से, आकस्मिक व्यय का समाधान किया जाएगा जब एक या अधिक अनिश्चित भविष्य की घटनाएं होती हैं, या होने में विफल हो जाता है। अस्तित्व का मूल्यांकन और आकस्मिक व्यय के संभावित मात्रा महत्वपूर्ण निर्णय और भविष्य घटनाओं के परिणाम के संबंध में आकलनों के प्रयोग स्वाभाविक रूप से शामिल है।

When a provision is measured using the cash flows estimated to settle the present obligation, its carrying amount is the present value of those cash flows (when the effect of the time value of money is material).

Provisions (excluding retirement benefits) are not discounted to their present value and are determined based on the best estimate required to settle the obligation at the Balance Sheet date. These are reviewed at each Balance Sheet date and adjusted to reflect the current best estimates.

Contingent assets are not recognized in the financial statements, since this may result in the recognition of income that may never be realised. However, when the realisation of income is virtually certain, then the related asset is not a contingent asset and is recognised.

1.21 Prepaid Expenses

Prepaid expenses of items of ₹10000/- each and below are charged off to the revenue.

1.22 Non-current assets held for sale

Non-current assets or disposal groups are classified as held for sale if their carrying amount will be recovered principally through a sale transaction rather than through continuing use. This condition is regarded as met only when the asset is available for immediate sale in its present condition subject only to terms that are usual and customary for sales of such asset and its sale is highly probable. Non-current assets and disposal groups classified as held for sale are measured at the lower of their carrying amount and fair value less costs to sell and disclosed separately in balance sheet.

Liabilities associated with assets classified as held for sale are estimated and disclosed separately in the balance sheet.

1B Critical accounting judgments and key sources of estimation uncertainty

1 The preparation of the financial statements in conformity with Ind AS, requires the Management to make judgements, estimates and assumptions that affect the reported amounts of assets and liabilities (including contingent liabilities) and the reported income and expenses during the year.

The judgements, estimates and associated assumptions are based on historical experience and other factors including estimation of effects of uncertain future events that are considered to be relevant. The Management believes that the estimates used in preparation of the financial statements are prudent and reasonable. Future results could differ due to changes in these estimates and the difference between the actual results and the estimates are recognized in the periods in which the results are known / materialized.

2 Lease classification in the case of Leasehold land

The company has obtained land from the Government for the purpose of setting up plant, facilities and offices. Wherever the present value of minimum lease payments are substantially equal to the leased asset, such leases are classified as finance lease. Leases not meeting the finance lease criteria are classified under operating leases.

3 Contingencies

Contingent liabilities may arise from the ordinary course of business in relation to claims against the Company, including legal, contractor, land access and other claims. By their nature, contingencies will be resolved only when one or more uncertain future events occur or fail to occur. The assessment of the existence, and potential quantum, of contingencies inherently involves the exercise of significant judgement and the use of estimates regarding the outcome of future events



4 आकलन और पूर्वानुमान

रिपोर्टिंग तारीख में भविष्य संबंधी महत्वपूर्ण पूर्वानुमानों और अनिश्चितता आकलन के अन्य महत्वपूर्ण 'स्रोत', अगले वित्तीय वर्ष के अंतर्गत परिसंपत्तियों और देयताओं के रखाव रकम को प्रत्यक्ष समायोजन के कारण बनने का एक महत्वपूर्ण जोखिम है, ये नीचे वर्णित हैं। भविष्य के विकास के संबंध में विद्यमान स्थिति और पूर्वानुमान जैसे भी हो, बाज़ार के परिवर्तन या कंपनी के नियंत्रण से परे उत्पन्न होने वाली परिस्थितियों से हैं। ऐसे परिवर्तन जब होते हैं, पूर्वानुमान में प्रतिबिंबित होते हैं।

निर्धारित हितलाभ योजना/अन्य दीर्घकालिक कर्मचारी हितलाभ

निर्धारित हितलाभ योजना और अन्य दीर्घकालिक कर्मचारी हितलाभ योजनाओं की लागत बीमांकिक मूल्यांकन उपयोग करके निर्धारित किया जाता है। एक बीमांकिक मूल्यांकन में विभिन्न धारणाएँ बनाने में शामिल हैं जो भविष्य में वास्तविक विकास से भिन्न हो। इन में छूट दर, भविष्य की वेतन की वृद्धियाँ और मृत्यु दर का निर्धारण समाविष्ट हैं। मूल्यांकन और इसकी दीर्घकालिक प्रकृति में जुड़े जटिलता के कारण, एक निर्धारित लाभ दायित्व इन धारणाओं में परिवर्तन करना अत्यधिक भावुक है। प्रत्येक रिपोर्टिंग तारीख में सभी धारणाएँ समीक्षा की जाती हैं।

परिवर्तन के अधीन सबसे अधिक पैरामीटर छूट दर है। प्रबंधन विभिन्न परियोजनाओं के प्रत्याशित निपटान अवधि के आधार पर सरकारी प्रतिभूतियों की ब्याज दरों पर विचार करता है।

वित्तीय साधनों का उचित मूल्य मापन

वित्तीय परिसंपत्तियों और वित्तीय देयताओं के उचित मूल्यों को जब तुलन पत्र में रिकॉर्ड किए जाते हैं, सक्रिय बाज़ारों में उद्धृत मूल्य के आधार पर मापन नहीं किया जा सकता है, उनके उचित मूल्य स्तर -2, स्तर -3 इनपुटों के आधार पर रियायती नकद प्रवाह (डीसीएफ) मॉडल सहित मूल्यांकन तकनीकों का उपयोग करके मापन किया जाता है। इन मॉडलों के इनपुट्स जहाँ संभव हो निरीक्षण बाज़ारों से लिया जाता है, लेकिन जहाँ यह संभव नहीं है, तो उचित मूल्यों को संस्थापित करने के लिए अपने विवेक के अनुसार एक निर्णय की आवश्यकता होती है। निर्णय में मूल्य आकलन, मात्रा आकलन, दर आकलन आदि जैसे इनपुटों के विचार शामिल हैं। इन घटकों के बारे में धारणाओं में परिवर्तन वित्तीय साधनों की रिपोर्ट किए गये उचित मूल्य को प्रभावित कर सकता है।

वित्तीय परिसंपत्तियों की असमर्थता

व्यापार प्राप्यों के लिए खराब हानि प्रावधान, अदायगी न करना और अपेक्षित हानि दर के जोखिम के बारे में धारणाओं पर आधारित हैं। कंपनी इन पूर्वानुमानों को बनाने और कंपनी के विगत इतिहास के आधार पर खराब हानि के गणना के लिए इनपुट और प्रत्येक रिपोर्टिंग अवधि के अंत में अन्य घटकों के चयन करने के लिए निर्णय का उपयोग करती है।

2 अतिरिक्त प्रकटीकरण / स्पष्टीकरणात्मक टिप्पणियाँ

2.1 प्रति शेयर अर्जन

मूल एवं हल्का ईपीएस रकम वर्ष के दौरान बकाया इक्विटी शेयरों की भारत औसत संख्या के द्वारा मूल के इक्विटी धारकों को देने की ओर वर्ष के लिए लाभ को विभाजित करके गणना की जाती है।

प्रति शेयर मूल एवं हल्का अर्जन*

4 Estimates and Assumptions

The key assumptions concerning the future and other key sources of estimation uncertainty at the reporting date, that have a significant risk of causing a material adjustment to the carrying amounts of assets and liabilities within the next financial year, are described below. Existing circumstances and assumptions about future developments, however, may change due to market changes or circumstances arising that are beyond the control of the company. Such changes are reflected in the assumptions when they occur.

Defined benefit plans / Other Long term employee benefits

The cost of the defined benefit plans and other long term employee benefit plans are determined using actuarial valuations. An actuarial valuation involves making various assumptions that may differ from actual developments in the future. These include the determination of the discount rate, future salary increases and mortality rates. Due to the complexities involved in the valuation and its long-term nature, a defined benefit obligation is highly sensitive to changes in these assumptions. All assumptions are reviewed at each reporting date.

The parameter most subject to change is the discount rate. The management considers the interest rates of government securities based on expected settlement period of various plans.

Fair value measurement of financial instruments

When the fair values of financial assets and financial liabilities recorded in the balance sheet cannot be measured based on quoted prices in active markets, their fair value is measured using valuation techniques including the discounted cash flow (DCF) model based on level-2 and level-3 inputs. The inputs to these models are taken from observable markets where possible, but where this is not feasible, a degree of judgement is required in establishing fair values. Judgements include considerations of inputs such as price estimates, volume estimates, rate estimates etc. Changes in assumptions about these factors could affect the reported fair value of financial instruments.

Impairment of financial assets

The impairment provisions for trade receivables are based on assumptions about risk of default and expected loss rates. The company uses judgement in making these assumptions and selecting the inputs to the impairment calculation based on the company's past history and other factors at the end of each reporting period.

2 Additional Disclosures/ Explanatory Notes

2.1 Earnings per Share

Basic and Diluted EPS amounts are calculated by dividing the profit for the year attributable to equity holders of the parent by the weighted average number of Equity shares outstanding during the year.

Basic and Diluted Earnings per share *



		31-03-2017	31-03-2016	
निवल लाभ का अंश ₹ लाखों में				
लाभ व हानि के विवरण के अनुसार कर के बाद लाभ		(2538.21)	2714.32	
डिनोमिनेटर-अवधि के दौरान बकाए साम्या शेयरों के औसतन संख्या		290415000	255308333	
शेयरों की संख्या- मूल & हल्का		290415000	290415000	
अर्जन प्रति शेयर (₹)				
मूल (प्रति शेयर ₹10/-का अंकित मूल्य)		(0.87)	1.07	
हल्का (प्रति शेयर ₹10/-का अंकित मूल्य)		(0.87)	1.07	
2.2	सूक्ष्म, लघु एवं मध्यम उद्यम विकास [एम एस एम ई डी] अधिनियम, 2006 द्वारा अपेक्षित प्रकटीकरण नीचे जैसे हैं: (₹ लाखों में)			
	क्र.सं.	31.03.2017	31-03-2016	
	(क)	वर्षांत में अप्रदत्त शेष मूल राशि	682.04	256.85
	(ख)	वर्ष के दौरान नियत तारीख से परे प्रदत्त मूल राशि का विलंबित भुगतान	शून्य	शून्य
	(ग)	एम एस एम ई डी अधिनियम की धारा 16 के अधीन प्रदत्त वास्तविक ब्याज	शून्य	शून्य
	(घ)	सहमत शर्तों के अनुसार सभी विलंबित भुगतान के लिए वर्ष के दौरान देय एवं प्रदत्त सामान्य ब्याज	शून्य	शून्य
	(ङ)	वर्ष के दौरान कुल उपार्जित ब्याज और अप्रदत्त शेष	शून्य	शून्य
2.3	कंपनी के साथ उपलब्ध सूचना के आधार पर पहचान की गयी ऐसी पार्टियों की सीमा तक इस सूचना को निर्धारित किया गया है। समनुषंगी/संयुक्त उद्यम कंपनियों के स्वामित्व की सीमा निम्नानुसार है। (₹ लाखों में)			
	कंपनी का नाम	संस्थापन देश	संबंध	31.03.2017 को स्वामित्व ब्याज
	एचएलएल बायोटेक लिमिटेड	भारत	समनुषंगी	100%
	गोवा एंटीबायोटिक्स & फार्मास्यूटिकल्स लिमिटेड (जीएपीएल)	भारत	समनुषंगी	74%
	एचएलएल इन्फ्राटेक सर्विस लिमिटेड (हाइट्स)	भारत	समनुषंगी	100%
	लाइफ़स्प्रिंग अस्पताल प्राइवट लिमिटेड	भारत	संयुक्त उद्यम	50%
	एचएलएल मेडीपार्क लिमिटेड	भारत	समनुषंगी	100%

		31.03.2017	31.03.2016	
	Numerator Net Profit ₹ In Lacs			
	Profit after Tax as per Statement of Profit & Loss	(2538.21)	2714.32	
	Denominator- Average No. of Equity Shares outstanding during the period	290415000	255308333	
	No. of Shares - Basic & Diluted	290415000	290415000	
	Earnings per share (₹)			
	Basic (Face Value of ₹ 10/- per share)	(0.87)	1.07	
	Diluted (Face Value of ₹ 10/- per share)	(0.87)	1.07	
2.2	Disclosures required by the Micro, Small and Medium Enterprises Development [MSMED] Act, 2006 are as under :			
			(₹ in lacs)	
	SI No	31.03.2017	31.03.2016	
	a. The principal amount remaining unpaid at the end of the year.	682.04	256.85	
	b. The delayed payments of principal amount paid beyond the appointed date during the year.	Nil	Nil	
	c. Interest actually paid under Section 16 of the MSMED Act	Nil	Nil	
	d. Normal interest due and payable during the year, for all the delayed payments, as per the agreed terms.	Nil	Nil	
	e. Total interest accrued during the year and remaining unpaid .	Nil	Nil	
2.3	This information has been determined to the extent such parties have been identified on the basis of information available with the Company.			
	The extent of ownership in Subsidiary/Joint Venture Companies are as follows:			
	Name of the Company	Country of Incorporation	Relationship	Ownership Interest as on 31.03.2017
	HLL Biotech Limited (HBL)	India	Subsidiary	100%
	Goa Antibiotics and Pharmaceuticals Limited (GAPL)	India	Subsidiary	74%
	HLL InfraTech Services Limited (HITES)	India	Subsidiary	100%
	Life Spring Hospitals Pvt. Ltd	India	Joint Venture	50%
	HLL Medipark Limited	India	Subsidiary	100%



- 2.4** मृत्यु हुए जमा धारक के वैध वारिस से दावा में विवाद के कारण ₹10,000/-का मिश्रित आवधिक जमा प्रदत्त नहीं किया गया है। ब्याज परिपक्वता तिथि के परे उपार्जित नहीं करता है और अतः प्रावधान नहीं दिया गया।
- 2.5** कंपनी को कोचिन एक्सपोर्ट प्रोसेसिंग ज़ोन में स्थित अपने यूनिट में फीमेइल कंडोम एफ सी 2 नाइट्रिल वर्ज़न के विनिर्माण के लिए ऋण के आधार पर ₹89.27 लाख मूल्य के उपकरण मैसेर्स फिमाइल हेल्थ कंपनी (यु के) से प्राप्त हुआ था। पूर्ति की गई संपत्ति एवं उपकरण के स्वामित्व मैसेर्स फिमाइल हेल्थ कंपनी, यु के के साथ निहित होने से कोई लेखा प्रविष्टियाँ नहीं की गई हैं। आगे, वास्तविक उपयोग के आधार पर उपर्युक्त परिसंपत्तियों पर किराए चार्ज पहचान की जाती है।
- 2.6** वर्ष के दौरान पूँजीकृत उधार लागत ₹28.13 लाख है। (पिछले वर्ष ₹80.23 लाख है)
- 2.7** कंपनी अधिनियम 2013 की अनुसूची VII के अनुसार, ₹500 करोड़ या उससे अधिक के निवल मूल्य या ₹1000 करोड़ या उससे अधिक के व्यापारवर्त या ₹5 करोड़ या उससे अधिक के निवल लाभवाली हर कंपनी, सी एस आर (कोर्पोरेट सामाजिक जिम्मेदारी) की ओर तत्काल तीन पूर्ववर्ती वित्तीय वर्षों के निवल लाभ (कर के पूर्व लाभ) के औसतन के कम से कम 2% खर्च करने की आवश्यकता है। कंपनी ने ₹74.51 लाख की अनिवार्य अपेक्षा की ओर वर्ष 2016-17 के दौरान सीएसआर पर लाख ₹86.31 खर्च किए हैं।

		रोकड़ में (₹ लाख)	रोकड़ में प्रदत्त किया जाना है। (₹ लाख)	कुल (₹ लाख)
(i)	किसी भी परिसंपत्तियों के निर्माण/अधिग्रहण	-	-	-
(ii)	उपर्युक्त (i) के अलावा के उद्देश्यों पर	86.31	-	86.31
	कुल	86.31	-	86.31

- 2.8** बीमा प्रीमियम में सेवानिवृत्ति के बाद के मेडिकल फायदे के लिए प्रदत्त चिकित्सा बीमा प्रीमियम की किस्त शामिल है।
- 2.9** वर्ष के दौरान स्वैच्छिक सेवानिवृत्ति योजना की ओर कोई अदायगी नहीं थी।
- 2.10** भारत के सनदी लेखाकार के संस्थान के विशेषज्ञ सलाहकार समिति की राय के अनुसार तुलन-पत्र में कंपनी द्वारा न्यास के अधीन लिए गए रोकड़ व बैंक शेष और इस पर समतुल्य देयताओं के अधीन कॉन्ट्रा मड के रूप में प्रकटन किये गये हैं। प्रापण परियोजनाएँ, अवसंरचना विकास परियोजनाओं की परिसंपत्तियाँ और देयताएँ परिशिष्ट - I में प्रकट की जाती हैं।
- 2.11** एचएलएल लाइफ़केयर लिमिटेड (एचएलएल) और मैसेर्स अकुमन फंड, यु एस ए (अकुमन) के बीच में 50:50 साम्या शेयरधारिता के साथ संयुक्त उद्यम सत्ता के रूप में फरवरी 2008 में मैसेर्स लाइफ़सिंग अस्पताल प्राइवेट लिमिटेड बनाया गया था। अकुमन के साथ प्रवेश किए शेयरधारियों की समझौता के शर्तों के अनुसार, एचएलएल ने संयुक्त उद्यम कंपनी की साम्या शेयर पूँजी की ओर ₹783.42 लाख निवेश किया था। इस संयुक्त उद्यम को भारत के आर-पार के कम आयवाली महिलाओं को उच्च गुणवत्तावाली, किफायती मातृ स्वास्थ्य रक्षा प्रदान करने के लक्ष्य के साथ बनाया गया था। यह शहरी गंदी बस्तियों के निकट छोटे आकार (20 बिस्तर) के प्रसूती अस्पतालों में प्रचालन करता है। समुदाय जिसमें इन अस्पतालों स्थित हैं, को पीडियाट्रिक संरक्षण (प्रतिरक्षण सहित), नैदानिक एवं फार्मसी सेवाएँ और स्वास्थ्य रक्षा शिक्षा भी प्रदान करते हैं।
- अब, संयुक्त उद्यम हैदराबाद में 10 अस्पतालों के क्लस्टर और विशाखपट्टनम में एक (1) अस्पताल चला रहा है। उद्यम स्तर पर संयुक्त उद्यम का निष्पादन भी स्थिर हो गया।
- अप्रैल 2013 के दौरान, एचएलएल और अकुमन ने प्रति वर्ष चक्रवृद्धि 12.5% वहन करके ब्याज अप्रतिभूत अनिवार्य परिवर्तनीय डिबेंचर के रूप में और सात (7) वर्षों तक नवीनतम इक्विटी शेयर में बदलने के लिए प्रत्येक ₹125.00 लाख की अधिक वित्तीय सहायता आगे प्रदान की थी।
- लाइफ़सिंग ने 30 सितंबर, 2016 तक के ऋण रकम और उस पर उपार्जित ब्याज के योग ₹1,67,34,431/- (मूल रकम ₹1,25,00,000/- प्लस ब्याज ₹42,34,431/-) को प्रत्येक शेयर के लिए ₹22.44 की दर पर इक्विटी शेयर में परिवर्तित किया।

- 2.4** Matured fixed deposit of ₹ 10000/- has not been paid due to dispute in claim from the legal heirs of the deceased deposit holder. Interest does not accrue beyond maturity date and hence not provided for.
- 2.5** The Company had received from M/s. Female Health Company (UK) equipment's valuing ₹ 89.27 Lakhs on loan basis for the manufacture of female condom FC2 Nitrile version at its unit located in Cochin Export Processing Zone. No accounting entries have been passed as the property & title of the equipment supplied vests with M/s. Female Health Company, U.K. Further, rental charges on the said assets are recognized on actual utilization basis.
- 2.6** Borrowing costs capitalised during the year is ₹ 28.13 lakhs (Previous Year is ₹80.23 lacs)
- 2.7** As per Schedule VII of the Companies Act, 2013, every company with networth of ₹ 500 Cr or more, or with a turnover of ₹1000 Cr or more or having a net profit of ₹5 Cr or more is required to spend at least 2% of the average net profits (Profit before tax) of three immediately preceding financial years towards CSR (Corporate Social Responsibility). The Company has spent ₹86.31 lakhs on CSR during the year 2016-17 against the mandatory requirement of ₹74.51 lakhs

		In cash (₹lacs)	Yet to be paid in cash (₹lacs)	Total (₹lacs)
(i)	Construction/acquisition of any asset	-	-	-
(ii)	On purposes other than (i) above	86.31	-	86.31
	Total	86.31	-	86.31

- 2.8** Insurance premium includes instalment of medical insurance premium paid for post-retirement medical benefits
- 2.9** During the year there was no payment towards voluntary retirement scheme.
- 2.10** The cash and bank balances held by the Company under trust and the corresponding liabilities are disclosed as contra items in the Balance Sheet in accordance with the opinion of the Expert Advisory Committee of the Institute of Chartered Accountants of India. The Assets & Liabilities of the Procurement Projects, & Infrastructure Development Projects are disclosed as Annexure I only.
- 2.11** M/s. LifeSpring Hospitals (P) Limited was formed in February 2008 as a Joint Venture entity with 50:50 equity shareholding between HLL Lifecare Ltd. [HLL] and M/s Acumen Fund Inc., USA [Acumen]. HLL had invested 783.42 Lacs in the equity Share Capital of the Joint Venture Company, as per the terms of Shareholders agreement entered into with Acumen. This JV was formed with the objective of providing High Quality, Affordable Maternal Health Care for Low-Income Women across India. It operates small-sized (20 bed) maternity hospitals in the proximity of urban slums. The hospitals also provide pediatric care (including immunizations), diagnostic and pharmacy services, and health care education to the communities in which its hospitals are located.
- Presently, the JV is running a cluster of ten hospitals in Hyderabad and one (1) hospital at Vishakhapatnam. The JV's performance at the enterprise level also has become stable.
- During April 2013, HLL and Acumen had provided further financial assistance of ₹ 125.00 Lacs each to LifeSpring, in the form of Unsecured Compulsorily Convertible Debentures carrying interest of 12.5% compounded per annum and convertible to equity shares latest by seven (7) years.
- LifeSpring has converted Debenture amount and interest accrued thereon till 30th September 2016 aggregating to ₹1,67,34,431/- into equity shares @ ₹ 22.44 for each share (Principal amount ₹ 1,25,00,000/- plus interest ₹42,34,431/-).



प्रत्येक लाइफसिंग शेयरों को ₹22.44 की दर पर प्रत्येक का मूल्यांकन लाइफसिंग द्वारा परियोजित नकद प्रवाह को ध्यान में रखते हुए छूट किये नकद प्रवाह विधि के आधार पर मेसेर्स लक्ष्मी निवास जैन & कंपनी उचित मूल्यांकन प्रमाण पत्र दिनांक 01 फरवरी, 2013 के आधार पर तय किया गया। लाइफसिंग एफईएमए नियमों के शर्तों की दृष्टि में डिबेंचर जारी करने के समय उचित मूल्य को अग्रिम के रूप में निर्धारित किया था कि परिवर्तनीय पूँजी साधनों की मूल्य/रूपांतरण सूत्र उपकरण जारी करने के समय अग्रिम के रूप में निर्धारित किया जाना चाहिए। लाइफसिंग के प्रत्येक इक्विटी शेयरों में डिबेंचरों के परिवर्तन के उद्देश्य के लिए @ ₹ 22.44 की दर पर उचित मूल्य 9 मार्च 2013 को आयोजित 239 वीं बोर्ड बैठक में एचएलएल के निदेशक मंडल द्वारा स्वीकार किया था।

एचएलएल और अक्यूमन के अनुरोध के आधार पर, कंपनी ने अर्जित ब्याज से ₹14,44,844/-रखा गया है और यह सुनिश्चित करने के उद्देश्य से एचएलएल के क्रेडिट में रखा है डिबेंचरों के रूपांतरण के परिणाम स्वरूप एचएलएल और अक्यूमन दोनों को शेयरों की बराबर संख्या आबंटित करें। तदनुसार, लाइफसिंग ने एचएलएल और अक्यूमन दोनों के लिए प्रति ₹10/- की अंकित मूल्य की 7,45,741 इक्विटी शेयरों को आबंटित किया है।

उपरोक्त को दृष्टि में रखकर, इक्विटी शेयरों में डिबेंचर्स के रूपांतरण के बाद, कंपनी के परिवर्तन के बाद कंपनी की प्रदत्त शेयर पूँजी ₹17,15,98,580/- है।

लाइफसिंग अस्पताल व्यवसाय मॉडल को राष्ट्रीय एवं अंतर्राष्ट्रीय फोरम, दोनों में खूब सराहना की गई है और प्रतिष्ठित एवार्ड अर्जित किया गया है। लाइफसिंग ने वर्षों से अच्छा ब्रांड मूल्य अर्जित किया है और संयुक्त उद्यम अच्छा मूल्यांकन आकर्षित करता है।

उपर्युक्त सभी को ध्यान में रखते हुए प्रबंधन का विचार है कि इस निवेश से कोई संभावित खराब क्षति नहीं है।

2.12 कंपनी को जनवरी 2008 से 430.10 एकड़ भूमि का अधिकार है, जो स्वास्थ्य एवं परिवार कल्याण मंत्रालय, भारत सरकार के निर्देशों के अधीन केंद्रीय कुष्ठ प्रशिक्षण शोध संस्थान (सी एल टी आर आई), तमिलनाडु से 99 वर्षों की अवधि के लिए पट्टे पर आबंटित किया था। 10.02.2012 को आयोजित सार्वजनिक निवेश बोर्ड (पी आई बी), वित्त मंत्रालय, भारत सरकार की बैठक में उसने ₹10.12 करोड़ (प्रति एकड़ के लिए ₹16.50 लाख की दर पर 56 एकड़ और प्रति एकड़ ₹2 लाख की दर पर छोटी पहाड़ी के 44 एकड़) के मूल्य के लिए एकीकृत वैक्सीन कॉम्प्लेक्स (आई वी सी) के संस्थापन की ओर चेंगलपेट्टु में कंपनी के अधिकार के 430.10 एकड़ में से 100 एकड़ अनुदान देने के लिए सिफारिश की थी।

पी आई बी की सिफारिशों को आर्थिक कार्य के कैबिनेट समिति (सी सी ई ए) द्वारा अनुमोदित किया गया है। कंपनी ने मार्च 2012 में पी आई बी की सिफारिशों के अनुसार आई वी सी के संस्थापन करने के लिए संपूर्ण स्वामित्व समनुषंगी कंपनी, मेसेर्स एचएलएल बायोटेक लिमिटेड (एच बी एल) को बनाया है। एच बी एल के नाम में 100 एकड़ भूमि के अंतरण की कानूनी औपचारिकताएँ और उसके बदले में एचबीएल को अभी तक पूरा किया जाना है, कंपनी ने 20 फरवरी 2014 में इस उद्देश्य के लिए पहचान की गई 100 एकड़ भूमि 94 वर्षों के लिए ₹1/- की दर पर एच बी एल के नाम में उप पट्टे पर ली है।

कंपनी के अधिकार के 430.10 एकड़ में से 3.38 एकड़ भूमि ₹1.00 मात्रा के वार्षिक पट्टा किराये पर 92 वर्षों की अवधि के लिए तमिलनाडु उत्पादन और वितरण निगम लिमिटेड (टानजेडको) (टीएनईबी लिमिटेड की समनुषंगी) को पट्टे पर दिया गया है। एचबीएल और टानजेडको के बीच में उप - पट्टा 19 सितंबर 2016 को कार्यान्वित किया गया।

2.13 मेडीपार्क संस्थापित करने के लिए वर्ष 2009 में इस केलिए पट्टा दिये चेंगलपेट्टु, कांचीपुरम जिले (तमिलनाडु) में पट्टे पर दिये 330.10 एकड़ भूमि उप पट्टे पर देने के कैबिनेट के अनुमोदन के फलस्वरूप 20 दिसंबर 2016 को एचएलएल की अलग 100% समनुषंगी के रूप में एचएलएल मेडिपार्क लिमिटेड निगमित किया गया है। समनुषंगी कंपनी, एचएलएल मेडिपार्क लिमिटेड को एचएलएल लाइफकेयर लिमिटेड की इक्विटी साझेदारी 90% से अधिक नहीं होगी और तमिलनाडु औद्योगिक विकास निगम (टिडको) की 10% से अधिक नहीं होगी। एचएलएल लाइफकेयर लिमिटेड ने मार्च 2017 में नयी समनुषंगी कंपनी में ₹10.01 लाख निवेश किया है। तमिलनाडु में चेत्रे के पास चेंगलपेट्टु में स्थापित किये जा रहे मेडिपार्क में चिकित्सा प्रौद्योगिकी उद्योग को समर्थन करने के लिए अत्याधुनिक अवसंरचना और सामान्य सुविधाएं समाविष्ट करेंगे।

2.14 भारत सरकार ने स्वास्थ्य एवं परिवार कल्याण मंत्रालय (एमओएचएफडब्लियु) को कंडोम और विविध गर्भनिरोधक उत्पादों की आपूर्ति के लिए दिनांक 26.08.2005 के आदेश के अनुसार एचएलएल को 'कैप्टिव पदवी' प्रदान की है। कंपनी मंत्रालय को गर्भनिरोधक उत्पाद (कंडोम, मौखिक गर्भनिरोधक गोलिएँ, ई सी गोलिएँ, कॉपर-टी और टूबल रिंग्स), प्रेग्नन्सी टेस्ट किट और सैनिटरी नैपकिन की आपूर्ति कर रही है। कैबिनेट आदेश और इसके तदनंतर संशोधनों के अनुसार, मंत्रालय वर्ष के प्रारंभ में पिछले वर्ष की एल 1 दर के आधार पर अस्थायी दर पर एचएलएल को आपूर्ति आदेश प्रदान करेगा। तदनंतर, खुली निविदा द्वारा निर्धारित एल 1 दर

The valuation of each Lifespring shares @ ₹ 22.44 was fixed on the basis of fair valuation certificate dated 01-Feb-2013 obtained from M/S Lakshmi Nivas Jain & Co., Chartered Accountants, Hyderabad based on discounted cash flow method taking into consideration the cash flow projected by LifeSpring. LifeSpring had to determine upfront the fair value at the time of debenture issuance in view of the stipulation in the FEMA regulations that the price/conversion formula of convertible capital instruments should be determined upfront at the time of issue of instruments. The fair value of ₹ 22.44 for the purpose of conversion of debentures into each equity shares of Lifespring was accepted by the Board of Directors of HLL in the 239th Board Meeting held on 9th March, 2013.

Based on the request of HLL and Acumen, the Company has retained ₹14,44,844/- from the interest accrued and lying to the credit of HLL with the objective of ensuring that equal number of shares are allotted to both HLL and Acumen as a result of conversion of Debentures. Accordingly, LifeSpring has allotted 7,45,741 equity shares of face value ₹10/- each to both HLL and Acumen.

In view of the above, after conversion of Debentures into Equity Shares, the paid-up share capital of the Company is ₹17,15,98,580/-.

LifeSpring business model has been well appreciated both in national and international forums and earned prestigious awards. LifeSpring has earned a good brand value over the years and the Joint Venture fetches good valuation.

Considering all the above, the management is of the view that there is no potential impairment losses associated with this investment .

- 2.12** The Company is in possession of 430.10 acres of land since January 2008, allotted on lease for a period of 99 years from the Central Leprosy Training Research Institute (CLTRI), Tamil Nadu, under directives from Ministry of Health & Family Welfare, Govt. of India. The Public Investment Board (PIB), Ministry of Finance, Govt. of India in its meeting held on 10.02.2012 had recommended to earmark 100 acres of land out of the 430.10 acres in possession with the Company at Chengalpattu for setting up of the Integrated Vaccine Complex (IVC), for a value of ₹10.12 crores (56 acres @ ₹16.50 lacs per acre and 44 acres of hillock @ ₹ 2 lacs per acre).

The recommendations of the PIB are approved by the Cabinet Committee of Economic Affairs (CCEA). The Company in March 2012 has formed a fully owned subsidiary company, M/s HLL Biotech Limited (HBL), for setting up the IVC, in line with the PIB recommendations. As the legal formalities of transfer of 100 acres of land in the name of HLL and in turn to HBL are yet to be completed, the Company has, on 20th February 2014, sub-leased the 100 acres identified for the purpose, in favour of HBL @ ₹1/- for 94 years.

Out of 430.10 acres in possession, 3.38 Acres of land is given on lease to Tamilnadu Generation and Distribution Corporation Ltd [TANGEDCO] (Subsidiary of TNEB Ltd.) for a period of 92 years, on 'an annual lease rent of' ₹1/- only. The sub-lease between HBL and TANGEDCO was executed on 19th September 2016.

- 2.13** Consequent to Cabinet Approval to sub-lease the 330.10 acre land at Chengalpattu, Kanchipuram district (Tamil Nadu) leased to it in 2009, for setting up Medipark, HLL Medipark Limited has been incorporated as a separate 100% subsidiary of HLL on 20th December 2016. The subsidiary company, HLL Medipark Ltd will have equity participation by HLL Lifecare Ltd not exceeding 90% and Tamil Nadu Industrial Development Corporation (TIDCO) not exceeding 10%. HLL Lifecare Ltd has invested Rs 10.01 lakhs in the new subsidiary company in March 2017. The MediPark being set up in Chengalpattu near Chennai in Tamilnadu in an area of 330.10 acres shall comprise of state-of-art infrastructure and common facilities to support the medical technology industry.

- 2.14** Govt. of India has accorded "captive status" to HLL vide Order dated 26.08.2005 for the supply of condoms and other Contraceptive products to the Ministry of Health & Family Welfare (MoHFW). The Company has been supplying Contraceptive products (Condoms, Oral Contraceptive Pills, EC Pills, Copper-T and Tubal Rings), Pregnancy Test Kits and Sanitary Napkins to the Ministry. As per the Cabinet order and its subsequent amendments, the Ministry shall place the supply orders on HLL in the beginning of the year at the provisional rates based on the L1 rates of the previous year. Subsequently, the L1 rates determined through the open tender shall be made through the open tender shall be made applicable



को उसी वित्तीय वर्ष में एचएलएल को इसकी आपूर्ति के लिए अंतिम दर के रूप में लागू किया जायेगा। निविदा प्रक्रिया के ज़रिए एल 1 मूल्य निर्धारण के अभाव में, एचएलएल से आपूर्ति के लिए उचित मूल्य निर्धारण करने की ओर वाणिज्य एवं उद्योग मंत्रालय के टैरिफ कमीशन (टीसी) को या वित्त मंत्रालय के लागत एवं लेखा शाखा (सीएबी) को संदर्भ किया जाएगा।

मंत्रालय या तो निविदा को अंतिम रूप नहीं दे सकता है कैबिनेट आदेश के अनुसार, उसी वित्तीय वर्ष के दौरान पिछले अलग अलग वर्षों की ओर एचएलएल की आपूर्तियों के लिए लागू, टीसी/सीएबी द्वारा लागत अध्ययन के माध्यम से निविदा या निर्धारित उचित दरों में संक्षिप्त अंतिम दर को अधिसूचित नहीं कर सकता है। अतः वर्ष 2012-13 से 2015-16 तक के लिए कंडोम आपूर्ति और वर्ष 2008-09 से 2015-16 तक के लिए आपातकालीन गर्भनिरोधक गोण्डियों के लिए अंतिम दर पर बिल किये गये। मंत्रालय ने वर्ष 2015-16 के दौरान कंडोम के प्रापण के लिए खुली निविदा जारी की थी और एल 1 दर मई 2016 में वित्तीय वर्ष के बाद निश्चित की गयीं। उक्त एल 1 दर वर्ष 2016-17 के आपूर्तियों के लिए अंतिम दरों के रूप में विस्तार किया गया। उसके बाद से खुली निविदा के ज़रिए एल 1 दर अभी तक निर्धारित की जानी हैं। वर्ष 2016-17 के दौरान आपूर्ति किए गए मौखिक गर्भ निरोधक गोण्डियों, आपातकालीन गर्भनिरोधक गोण्डियों और कॉपर टी दर निविदा के अनुसार 5% वृद्धि के साथ 2014-15 के एल 1 दर पर अस्थायी रूप से बिल किए थे। वित्तीय वर्ष 2016-17 के लिए पी टी के आपूर्ति के लिए 2015-16 के एल 1 निविदा मूल्य रहने से अंतिम कीमत पर बिल किए गए।

मंत्रालय ने मई 2016 के दौरान वर्ष 2012-13 और 2013-14 के लिए आपूर्ति के लिए कंडोम पर ₹19.56 करोड़ की रकम और वर्ष 2015-16 के लिए ₹21.28 करोड़ और वर्ष 2008-09 से 2011-12 तक के लिए आपातकालीन गर्भनिरोधक गोण्डियों के प्रति ₹5.22 करोड़ और वर्ष 2014-15 के लिए प्रेग्नेन्सी टेस्ट किट के प्रति ₹ 5.87 करोड़ रकम की दर अंतर के प्रति एचएलएल से वसूली माँगी है। संबंधित वित्तीय वर्ष की दरों को अंतिम रूप देने के लिए कैबिनेट आदेश की शर्त का अनुपालन नहीं किये गये थे अतः कंपनी ने इन वसूलियों की अपेक्षा की कंडोम के लिए वर्ष 2015-16 की एल 1 दरों एचएलएल लागत की तुलना में कम है अतः पूर्व वर्षों से संबंधित कंपनी के खाते का अंतिम रूप देकर बंद किया था। स्वास्थ्य और परिवार कल्याण मंत्रालय ने कंपनी द्वारा फाइल की गई परिसंपत्तियों को ध्यान में रखकर जुलाई 2016 में वसूलियों के मुद्दे पर जाँच करने के लिए एक उचित शक्ति समिति गठित की और माँगे गये अभ्यावेदन/प्रतिक्रिया फाइल किये गये, स्वास्थ्य और परिवार कल्याण मंत्रालय हाल में इस मामले सीएबी को कंडोम के संबंध में 2012 -13 और 2013-2014 के लिए प्रस्तुत उनकी सिफारिश की समीक्षा के लिए वापस संदर्भित किया। मंत्रालय को हाल में 2014-15 और 2015-2016 के दौरान कंपनी द्वारा आपूर्ति की गयी कंडोम केलिये उचित मूल्य निर्धारण के लिए सीएबी को संदर्भित किया गया। मंत्रालय ने हाल में 2015-16 और 2016-17 के लिए विस्तारित सहेली ओसीपी के लिए उत्पाद इमदाद, संवर्धक इमदाद निर्धारित करने के लिए सीएबी को संदर्भित किया। इस संदर्भ पर सीएबी रिपोर्टों की प्रतीक्षा कर रहे हैं। उपयुक्त को ध्यान में रखकर मूल्य निर्धारण की प्रभाव की ओर विचार नहीं किया गया है।

वर्ष 2011-12 के दौरान और उसके आगे स्वास्थ्य और परिवार कल्याण मंत्रालय के लिए आपूर्ति किये गये 'फ्रीडेड्स' सैनिटरी नैपकिन के संबंध में एचएलएल ने मंत्रालय से नैपकिन की आपूर्ति में खर्च हुए अतिरिक्त लागत को रखने से ₹25.88 करोड़ प्रतिपूर्ति करने का अनुरोध किया। हमारे ₹25.88 केलिए दावा की ओर मंत्रालय ने मार्च 2017 में प्रतिपूर्त के लिए ₹5.38 करोड़ मंजूरी दी और उसको लेखा बही में प्रचालन के लिए राजस्व के रूप में स्वीकृत किया गया है।

- 2.15** एचएलएल अवसंरचना सेवा विभाग (हाइट्स) आईडीडी, पीसीडी,एफएमडी और बायोमैडिकल प्रभागों के व्यवसाय पर अधिक ध्यान देने के लिए, 3 अप्रैल 2014 को एचएलएल के एक अलग 100% समनुषंगी के रूप में गठित किया है। इन व्यवसायों में एचएलएल के कर्मचारियों को हाइट्स के रोल में 1.04.2016 को स्थानांतरित किया गया है।
- 2.16** सार्वजनिक निवेश बोर्ड (पी आई बी), वित्त मंत्रालय, भारत सरकार ने 10.02.2012 को आयोजित अपनी बैठक में ₹594 करोड़ जिसमें भारत सरकार से साम्या अंश ₹285 करोड़ होगा, के निवेश के साथ एकीकृत वैक्सीन कॉम्प्लेक्स (आई वी सी) स्थापित करने के लिए अपनी सिफारिशें दी हैं। पी आई बी की सिफारिशें आर्थिक कार्य के कैबिनेट समिति (सी सी ई ए) द्वारा अनुमोदित किए गए और तदनुसार एचएलएल ने पी आई बी सिफारिशों के अनुसार संपूर्ण स्वामित्व समनुषंगी कंपनी, एचएलएल बायोटेक लिमिटेड (एच बी एल)का गठन किया था। भारत सरकार एकीकृत वैक्सीन कॉम्प्लेक्स में निवेश करने केलिए एचएलएल को निधि प्रदान करती रहती हैं और इसके बदले में एचएलएल उस निधि को एचएलएल बायोटेक लिमिटेड के साम्या पूँजी में निवेश कर रहे हैं। भारत सरकार ने आज तारीख तक एचएलएल

to HLL as the final rate for its supplies during the same financial year. In the absence of L1 rate determination through the tender process, reference shall be made either to Tariff Commission (TC) of the Ministry of commerce & Industry or Cost & Accounts Branch (CAB) of the Ministry of Finance for determining the fair price for the supplies from HLL.

Ministry could not either finalise the tender/notify the final rate concluded in the tender or determined the fair rates through cost study by TC/CAB, to be made applicable for HLL supplies for different years in the past, within the same financial year, as per the Cabinet Order. Hence, Condom supplies for the years 2012-13 to 2015-16 and Emergency Contraceptive Pills for the year 2008-09 to 2015-16 were billed at provisional rates. Ministry had floated open tender for procurement of condoms during 2015-16 and the L1 rates were determined subsequent to the financial year, in May 2016. The said L1 rates are extended as the provisional rates for the supplies during 2016-17, since the L1 rates through the open tender is yet to be determined. The Oral Contraceptive Pills, Emergency Contraceptive Pills and Copper T supplied during the year 2016-17 were provisionally billed at L1 rate of 2014-15 with 5% hike as per the rate contract. PTK supplies for the financial year 2016-17 are billed at the provisional price, being the L1 tender price of 2015-16.

Ministry during May 2016 had sought recovery from HLL towards rate difference, amounting ₹19.56 Cr on condoms supplied for the years 2012-13 & 2013-14, and ₹21.28 Cr for the year 2015-16, ₹5.22 crore towards Emergency Contraceptive Pills for the years 2008-09 to 2011-12 and ₹5.87 crore towards Pregnancy Test Kit for the year 2014-15. The company has objected to these recoveries since the conditions of cabinet order to finalize the rates in the respective financial year had not been complied with, L-1 rates of the 2015-16 for condoms are unattainably low vis-à-vis HLL cost, and the accounts of the company pertaining to these earlier years have been finalized and closed. In order to settle this matter, MoHFW has constituted a high power committee in July 2016 to examine the recoveries issue, in view of the objections filed by the company and the representations / response sought for had been filed, MoHFW has recently referred the matter back to CAB for review of their recommendations submitted for the years 2012-13 & 2013-14 in respect of Condoms. Ministry has recently referred to CAB for determining the fair price for condoms supplied by the company during the years 2014-15 and 2015-16. The Ministry has also recently referred to CAB to determine the Product Subsidy and Promotional subsidy for Saheli OCP, extended for the years 2015-16 & 2016-17. The CAB reports on these references are awaited. In view of the above no provision towards the pricing impact has been considered in the books of accounts.

With regard to "Freedays" Sanitary Napkin Supplied to MoHFW during 2011-12 and onwards, HLL has requested the Ministry to reimburse ₹25.88 Cr being the additional cost incurred in supplying the Napkins. Against our claim for ₹25.88 crore, Ministry has sanctioned ₹5.38 crore for reimbursement in March 2017 and the same is recognized in the books of accounts as revenue from operation.

2.15 HLL Infra Tech Services Limited (HITES) is formed as a separate 100% subsidiary of HLL on 3rd April 2014, to give more focus on the businesses of IDD, PCD, FMD and Biomedical Divisions. Employees of HLL engaged in these business have been transferred as on 1.04.2016 to the rolls of HITES.

2.16 The Public Investment Board (PIB), Ministry of Finance, Govt. of India in its meeting held on 10.02.2012 had given its recommendations for setting up of the Integrated Vaccine Complex (IVC), with an investment of ₹ 594 crores, wherein the Equity portion shall be ₹ 285 crores from Govt. of India. The recommendations of the PIB were approved by the Cabinet Committee of Economic Affairs (CCEA) and accordingly HLL had formed a fully owned Subsidiary Company, HLL Biotech Limited (HBL), in line with the PIB recommendation. Govt. of India has been infusing funds into HLL for the investment in Integrated Vaccine Complex and HLL in turn has been investing the same funds into the Equity capital of



	को ₹274.88 करोड़ का भुगतान किया है और उस की ओर भारत सरकार को इक्विटी शेयरें जारी किया गया है। आर्थिक कार्य पर कैबिनेट समिति के निर्णय के अनुसार, अधिकार के 430.10 एकड़ में से 100 एकड़ ₹10.12 करोड़ की दर पर एचबीएल को मूल्यवान मूल्यांकन किया गया है। भारत सरकार द्वारा भूमि के अंतरण पर, इसके विचार की ओर एचएलएल, भारत सरकार को समान इक्विटी शेयर जारी करेगा।	
2.17	टेका राजस्व और लागत का विवरण	
		₹ लाखों में
		31.03.2017 31.03.2016
	वर्ष के दौरान स्वीकृत टेका राजस्व	5,015.79 8,197.62
	रिपोर्टिंग तारीख तक खर्च हुए लागत की सकल रकम	51,867.91 49,960.12
	रिपोर्टिंग तारीख तक स्वीकृत लाभ	17,410.60 17,544.86
	प्रगति में टेके के लिए प्राप्त अग्रिम	13,188.88 13,188.88
	प्रगति में टेके के लिए प्रतिधारण राशि	- -
	टेके कार्य (परिसंपत्ति) के लिए ग्राहकों से देय सकल राशि	14,824.20 16,745.34
2.18	पूँजी कार्य प्रगति में यूनीपिल संयंत्र में बनाया निवेश शामिल है, कंपनी द्वारा कनगला, बेलगाम में डब्लियुएचओ सीजीएमपी (जेनीवा) अनुरूप सुविधा का संस्थापन किया जा रहा है। इस परियोजना में ₹40 करोड़ की बजट लागत के प्रति इस तारीख तक ₹67.19 करोड़ की रकम का निवेश किया गया है। यह परियोजना जनवरी 2012 को शुरू किये जाने को नियत किया गया था। परियोजना लागत में वृद्धि अधिकांशतः उस तारीख तक हुए उच्च उत्पाद विकास और & मान्यता लागत और अन्य खर्चों के कारण हैं। संयंत्र से प्रथम उत्पाद (यूनीपिल) के लिए विकसित डोसियर डब्लियुएचओ द्वारा पूर्व प्रतिबंध और परियोजना के पूँजीकरण के लिए डब्लियुएचओ से अंतिम प्रामाणिकरण प्रतीक्षा की जाती है।	
2.19	<p>एचएलएल ने गुजरात राज्य सरकार के सहयोग से राज्य भर में जेनरिक ड्रग्स को बढ़ावा देने के लिए अपने पहल के रूप में अमृत दीनदयाल प्रधान मंत्री जन औषधि स्टोर (एडीडीपीएमजेएएस) खोलने की प्रक्रिया प्रारंभ की। इस संबंध में, एचएलएल ने 6 सितंबर 2016 को मेसेर्स गुजरात राज्य सीएसआर प्राधिकरण और मेसेर्स गुजरात मेडिकल सर्वीसस कॉर्पोरेशन लिमिटेड (जीएमएससीएल) के साथ एमओयु हस्ताक्षर किया।</p> <p>एम ओ यु के अनुसार, एचएलएल एक संयुक्त उद्यम का गठन होने तक फार्मसियाँ स्थापित और संचालन करेगा और उसके बाद संयुक्त उद्यम में एचएलएल की भूमिका एक ज्ञान साझेदार की होगी और एचएलएल द्वारा किये गये परिसंपत्तियों और निवेशों को संयुक्त उद्यम में संस्थानांतरित किया जाएगा और संयुक्त उद्यम का गठन होने के बाद इक्विटी में परिवर्तित किया जाएगा।</p> <p>पहले चरण में एचएलएल ने नवंबर 2016 के महीने में गुजरात के 12 मेडिकल कॉलेजों और 40 जिला/सिविल अस्पतालों में 52 अमृत दीनदयाल प्रधान मंत्री जन औषधि स्टोर संस्थापित किये थे।</p> <p>28 मार्च 2017 को, जीएसएफसी अग्रोटेक लिमिटेड (जीएटीएल) & गुजरात मेडिकल सर्वीसस कॉर्पोरेशन लिमिटेड (जीएमएससीएल) द्वारा प्रोत्तमि एक संयुक्त उद्यम कंपनी, गुजरात आरोग्य सेवा प्राइवेट लिमिटेड (जीएसपीएल) परियोजना आगे ले जाने के लिए गठित की गयी। सार्वजनिक क्षेत्र उद्यम के विभाग (डीपीई) के दिशनिर्देशों के अनुसार, एचएलएल ने संयुक्त उद्यम में भाग लेने के लिए नीती आयोग का अनुमोदन माँगी।</p> <p>अतः नवंबर 2016 से 31 मार्च 2017 की अवधि के लिए परियोजना के आय, खर्च, परिसंपत्ति और देयताएं एचएलएल की पुस्तकों में बनायी रखी गई हैं।</p> <p>31 मार्च 2017 तक की अवधि के लिए ₹3.65 करोड़ की रकम की संचित हानि को नये गठित संयुक्त उद्यम मेसेर्स गुजरात आरोग्य सेवा प्राइवेट लिमिटेड (जीएसपीएल) से प्राप्य के रूप में परिकलित किया जाता है, वसूली योग्य रहा है।</p>	

	HLL Biotech Limited. Till date GoI has released ₹ 274.88 Crs to HLL and equity shares were issued to GoI towards the same. In line with the decision of Cabinet Committee on Economic Affairs 100 acres of land is earmarked out of the 430.10 acres in possession, for HBL valued @ ₹10.12 crore. Upon transfer of land by GoI, HLL will issue equivalent equity shares to GoI towards its consideration.		
2.17	Details of Contract Revenue and costs	(₹lacs)	
		31.03.2017	31.03.2016
	Contract revenue recognised during the year	5,015.79	8,197.62
	Aggregate of amount of costs incurred upto reporting date	51,867.91	49,960.12
	Recognized profit up to reporting date	17,410.60	17,544.86
	Advances received for contracts in progress	13,188.88	13,188.88
	Retention money for contracts in progress	-	-
	Gross amount due from customers for contract work (asset)	14,824.20	16,745.34
2.18	Capital Work in Progress includes investments made in UniPill plant, a WHOcGMP(Geneva) compliant facility being set up by the company at Kanagala, Belgaum. An amount of ₹ 67.19 crore is invested till date in the project, as against the budgeted cost of ₹40crore. The project was scheduled to be commissioned in January 2012. The increase in project cost is largely due to higher product development & validation costs and other expenses incurred till date:The Dossier developed for the first product (unipill) from the plant is pre qualified by WHO and the final certification from WHO is awaited for capitalization of the project.		
2.19	<p>HLL in association with Gujarat State Government started the process of opening AMRIT Deendayal Pradhan Mantri Jan Aushadhi Stores (ADPMJAS) as part of their initiative for promoting Generic Drugs across the State. In this regard, HLL signed a MoU with M/s. Gujarat State CSR Authority and M/s. Gujarat Medical Services Corporation Limited [GMSCL] on 6th September 2016.</p> <p>As per the MoU, HLL shall setup and operate the pharmacies until a JV Company is formed and thereafter the role of HLL in the JV would be that of a knowledge partner and the assets and investments done by HLL would be transferred to the JV and be converted to equity once the JV was formed.</p> <p>In the first Phase HLL had setup 52 AMRIT Deendayal Pradhan Mantri Jan Aushadhi Stores in 12 Medical Colleges and 40 District/Civil Hospitals of Gujarat in the month of November 2016.</p> <p>On 28th March 2017, a Joint Venture Company, Gujarat Arogya Seva Private Limited [GASPL] promoted by GSFC Agrotech Limited [GATL] & Gujarat Medical Services Corporation Limited [GMSCL] was formed to take the project forward.In line with the guidelines of Department of Public Sector Enterprise (DPE), HLL has sought approval of NITI AAYOG for participating in the Joint Venture.</p> <p>Hence, the Income, Expenses, Assets & Liabilities of the Project for the period from November 2016 to 31st March 2017 are retained in the books of HLL.</p> <p>The Cumulative loss for the period upto 31st March 2017 amounts to ₹3.65 Cr is accounted as receivable from the newly formed JV M/S Gujarat Arogya Seva Private Limited [GASPL], being recoverable.</p>		



2.20 भारतीय लेखा मानक ए एस-37 के अनुसार 31 मार्च 2017 को समाप्त वर्ष के लिए लेखे में प्रावधान, प्रासंगिक देयताएँ और प्रासंगिक परिसंपत्तियाँ, बनाए प्रावधानों में गति से संबंधित प्रकटीकरण निम्न जैसे हैं : ₹ लाखों में

वर्ष	वस्तुसूची की ओर प्रावधान*		अशोध्य और संदिग्ध ऋण लिए भत्ता**		ऋण व पेशगियों के लिए प्रावधान**	
	16-17	15-16	16-17	15-16	16-17	15-16
प्रारंभिक शेष	67.37	89.32	1,153.33	1062.69	983.47	1018.70
परिवर्धन	8.89	20.23	127.58	152.78	79.49	-
उपयोग	8.27	12.40	129.34	62.14	0.74	0.23
उत्क्रमण	30.29	29.78	134.33		27.76	35.00
अंतिम शेष	37.70	67.37	1017.24	1153.33	1034.46	983.47

* अप्रचलित वस्तुसूची की ओर प्रावधान बनाया गया।

** प्राय्य ऋण और पेशगियों की ओर प्रावधान बनाए गए।

2.21 आरबीडी और एचसीएस प्रभाग प्रत्येक सेंट्रों के दैनिक लेन-देन कब्जा करने के लिए इको ग्रीन, वंडर सोफ्ट, 21 सेंचवरी एलआईएस सोफ्टवेयर & सुवर्णा जैसे कई सोफ्टवेयर का उपयोग कर रहे हैं। लेन-देन का सारांश आवधिक आधार पर एचएलएल खाता बही में कब्जा कर लिया है।

2.22 कंपनी ने दिसंबर 2015 से 20 वर्षों की अवधि के लिए सोपानम कॉम्प्लेक्स, मेडिकल कॉलेज जंगशन, तिरुनवंतपुरम के उनके मकान के दो मंज़िलों को पट्टे पर देने की ओर तिरुनवंतपुरम विकास प्राधिकरण (ट्रिडा) के साथ पट्टा समझौता प्रारंभ किया है। रु. 500 लाख का ब्याज मुक्त प्रतिदेय प्रतिभूति जमा इंड एस 109 के अनुसार गैर चालू और चालू वित्तीय परिसंपत्तियाँ - अन्य के अधीन प्रकट किया जाता है।

2.23 इंड एस संक्रमण प्रभाव के संबंध में समाधानों और उसपर टिप्पणियाँ टिप्पणी 30, 31, 32 और 33 में प्रकट की गयी हैं।

2.24 इंड एस 109 के अनुसार वित्तीय साधन पर अपेक्षित प्रकटीकरण टिप्पणी 34 में दिया गया है।

2.25 इंड एस 19 के अनुसार कर्ममारी लाभ व्यय से संबंधित प्रकटीकरण टिप्पणी 35 में दिया गया है।

2.26 इंड एस 37 के अनुसार आकस्मिक देयताएँ और आकस्मिक परिसंपत्तियों से संबंधित प्रकटीकरण टिप्पणी 36 में दिये गये हैं।

2.27 इंड एस 24 के अनुसार संबंधित पार्टी के लेन देन से संबंधित प्रकटीकरण टिप्पणी 37 में दिया गया है।

2.28 इंड एस 108 के अनुसार परिचालन खंड के संबंध में प्रकटीकरण टिप्पणी 38 में दिया गया है।

2.29 इंड एस 12 के अनुसार आय कर और आस्थगित कर के संबंध में प्रकटीकरण टिप्पणी 39 में दिया गया है।

2.30 निर्यात अवसंरचना और संबंधित कार्यकलाप (एएसआईडीई) विकास करने के लिए राज्यों की सहायता के अधीन एचएलएल कैपस, नोएडा में मेडिकल उपकरणों के लिए टेस्टिंग लैब संस्थापित करने की ओर भारत सरकार से रु. 14 करोड़ रकम प्राप्त की गई है। उस के निर्माण लंबित होने से अन्य गैर चालू देयताओं के अधीन अग्रिम में प्राप्त अनुदान के रूप में प्राप्त रकम को दिखाया गया है।

2.31 वर्ष 2015-16 के दौरान कंपनी ने फार्मास्यूटिकल फंड और सप्लाई एजेंसी, इथियोपिया के माध्यम से इथियोपिया मंत्रालय को पुरुष कंडोम के 69.88 दशलक्ष अदद निर्यात किया था। इन में से कुछ बैच इथियोपिया फुड मेडिसिन और हेल्थ केयर एडमिनिस्ट्रेशन (ईएफएमएएचसीए) के परीक्षणों में विफल हो गये हैं। इस शर्त पर चार परेषण में पूरी आपूर्ति प्रतिस्थापित करने की सहमति व्यक्त की गयी कि इथियोपियन संस्था को एचएलएल द्वारा प्रतिस्थापित किये गये प्रत्येक बैच की ओर खराब सामाग्रियों की समान मात्रा वापस भेजना है। कंपनी 30 दशलक्ष अदद के प्रतिस्थापन की उम्मीद करती है और तदनुसार, ₹380.45 लाख रकम की 30 दशलक्ष की प्रतिस्थापन वर्ष के

2.20 Pursuant to the Ind AS 37 - Provisions,Contingent Liabilities and Contingent Assets, the disclosure relating to movement in provisions made in the accounts for the year ended 31st March 2017 is as follows:

(₹lacs)

Year	Provision against Inventories*		Allowance for Bad and doubtful debts**		Provision for Loans and Advances**	
	16-17	15-16	16-17	15-16	16-17	15-16
Opening Balance	67.37	89.32	1,153.33	1062.69	983.47	1018.70
Additions	8.89	20.23	127.58	152.78	79.49	-
Utilisations	8.27	12.40	129.34	62.14	0.74	0.23
Reversals	30.29	29.78	134.33	-	27.76	35.00
Closing Balance	37.70	67.37	1017.24	1153.33	1034.46	983.47

*Provision created against obsolete inventories

**Provision created against receivables & loans and advances

2.21 RBD and HCS divisions are using multiple softwares like Eco Green, Wonder soft,21st Centuryay LIS software & Suvarna for capturing daily transactions of each centres. Summary of transactions are captured in HLL books of accounts on a periodical basis.

2.22 Company has entered into a lease agreement with Thiruvananthapuram Development Authority (TRIDA) to lease out two floors of their building at Sopanam Complex, Medical College Junction, Thiruvananthapuram for a period of 20 years from December 2015. The interest free refundable security deposit of ₹ 500 lakhs is disclosed under Non-current & Current Financial assets –others as per Ind AS 109.

2.23 The reconciliations with respect to Ind AS transition effect and notes thereof are disclosed in Note 30,31,32 and 33

2.24 The disclosures required on Financial Instruments as per Ind AS 109 are given in Note 34

2.25 The disclosures relating to Employee Benefit expense as per Ind AS 19 are given in Note 35

2.26 The disclosures relating to Contingent Liabilities and contingent assets as per Ind AS 37 are given in Note 36

2.27 The disclosure relating of Related Party transactions as per Ind AS 24 are given in Note 37

2.28 The disclosure in respect of Operating Segments as per Ind AS 108 is given in Note 38

2.29 The disclosure in respect of Income Tax and Deferred Tax as per Ind AS 12 is given in Note 39

2.30 An amount of ₹14 crore is received from Government of India for setting up testing lab for medical equipments at HLL campus, Noida under Assistance to States for Developing Export Infrastructure and Allied Activities (ASIDE) . Pending construction of the same, the amount received is shown as grant received in advance under other non current liabilities.

2.31 During the year 2015-16 the company had exported 69.88 Mpcs of male condoms to Ministry of Ethiopia through Pharmaceutical Fund and Supply Agency, Ethiopia. Out of these, some of the batches failed the tests of Ethiopia Food Medicines and Health Care Administration (EFMAHCA). It was agreed to replace the entire supplies in four consignments on the condition that the Ethiopian entity has to send back equal quantity of the defective material against each batch of replacement done by HLL. The company expects replacement of 30 Mpcs and accordingly, cost of replacement of 30 Mpcs amounting to ₹380.45 lakhs has been provided in the books of accounts during the year and disclosed under Exceptional Items in the Statement of Profit and



दौरान खाता बही में दिया गया है और वर्ष के लिए लाभ और हानि विवरण में असाधारण मदों के अधीन प्रकट किया गया है। ₹ 505.71 लाख की रकम के 39.88 दशलक्ष अदद की शेष मात्रा के प्रतिस्थापन की लागत को वर्ष 2016-17 में आकस्मिक देयता के अंतर्गत शामिल किया जाता है।

2.32 एम सी ए अधिसूचना जी एसआर 308 (इ) दिनांक 30 मार्च 2017 द्वारा अपेक्षित जैसे 8 नवंबर 2016 से 30 दिसंबर 2017 तक की अवधि के दौरान कंपनी द्वारा संभाले एसबीएन और अन्य नोट्स के विवरण नीचे दिए जाते हैं:

(₹ रकम में)

	एसबीएनएस *	अन्य मूल्य सूचक नोट्स	कुल
08.11.2016 को अंतिम रोकड़ शेष	5,35,500	1,69,104	7,04,604
(+) अनुमति प्राप्त रसीदें	670,76,500	463,83,663	1134,60,163
(-) अनुमति प्राप्त भुगतान	15,500	9,55,055	9,70,555
(-) बैंक में ज़मा की गई राशि	675,96,500	427,35,477	1103,31,977
30.12.2016 को अंतिम रोकड़ शेष	-	28,62,235	28,62,235

कंपनी द्वारा संचालित फार्मेशियों और लैबों के संबंध में संग्रह विवरण कंपनी के साथ उपलब्ध जानकारी के आधार पर है पूरी तरह से उपलब्ध नहीं होने के कारण है।

2.33 जनवरी 2007 से दिसंबर 2016 तक की अवधि के लिए क्रियान्वित वेतन संशोधन के लिए दीर्घकालिक समझौता समाप्त हो गया है। वेतन संशोधन की ओर लंबित बातचीत कोई भी देयता का आकलन और प्रावधान बनाया दान नहीं किया गया है।

2.34 देनदार, लेनदार तथा ऋण व पेशगियों में शेष पुष्टि/मेल-मिलाप के अधीन है। निर्यात बिक्री से प्राप्य विदेशी मुद्रा, मेल मिलाप के अधीन है और इसके फलस्वरूप, विदेशी मुद्रा मूल्यांकन का अभिलाभ या हानि भिन्न हो सकते हैं।

2.35 पिछले वर्ष के लिए आँकड़े, जहाँ तक आवश्यक हो, पुनःव्यवस्थापित एवं पुनःवर्गीकृत किये गये हैं।

<p>2.32</p>	<p>under Exceptional Items in the Statement of Profit and Loss for the year. The cost of replacement of balance quantity of 39.88 Mpcs, amounting to ₹ 505.71 lakhs is included under Contingent Liability in the year 2016-17.</p> <p>Details of SBN and other notes handled by the company during the period from 8th November, 2016 to 30th December, 2017 as required vide MCA notification GSR.308(E) dated 30th March, 2017 is given below:</p> <p style="text-align: right;">(Amt. in ₹)</p>																								
	<table border="1"> <thead> <tr> <th></th> <th style="text-align: center;">SBNs*</th> <th style="text-align: center;">Other denomination notes</th> <th style="text-align: center;">Totals</th> </tr> </thead> <tbody> <tr> <td>Closing cash in hand as on 08.11.2016</td> <td style="text-align: right;">5,35,500</td> <td style="text-align: right;">1,69,104</td> <td style="text-align: right;">7,04,604</td> </tr> <tr> <td>(+) Permitted receipts</td> <td style="text-align: right;">670,76,500</td> <td style="text-align: right;">463,83,663</td> <td style="text-align: right;">1134,60,163</td> </tr> <tr> <td>(-) Permitted payments</td> <td style="text-align: right;">15,500</td> <td style="text-align: right;">9,55,055</td> <td style="text-align: right;">9,70,555</td> </tr> <tr> <td>(-) Amount deposited in Banks</td> <td style="text-align: right;">675,96,500</td> <td style="text-align: right;">427,35,477</td> <td style="text-align: right;">1103,31,977</td> </tr> <tr> <td>Closing cash in hand as on 30.12.2016</td> <td></td> <td style="text-align: right;">28,62,235</td> <td style="text-align: right;">28,62,235</td> </tr> </tbody> </table>		SBNs*	Other denomination notes	Totals	Closing cash in hand as on 08.11.2016	5,35,500	1,69,104	7,04,604	(+) Permitted receipts	670,76,500	463,83,663	1134,60,163	(-) Permitted payments	15,500	9,55,055	9,70,555	(-) Amount deposited in Banks	675,96,500	427,35,477	1103,31,977	Closing cash in hand as on 30.12.2016		28,62,235	28,62,235
	SBNs*	Other denomination notes	Totals																						
Closing cash in hand as on 08.11.2016	5,35,500	1,69,104	7,04,604																						
(+) Permitted receipts	670,76,500	463,83,663	1134,60,163																						
(-) Permitted payments	15,500	9,55,055	9,70,555																						
(-) Amount deposited in Banks	675,96,500	427,35,477	1103,31,977																						
Closing cash in hand as on 30.12.2016		28,62,235	28,62,235																						
	<p>* Based on available information with the company since collection details in respect of pharmacies and lapse operated by the company are not fully available.</p>																								
<p>2.33</p>	<p>The long term agreement for wage revision executed for the period January 2007 to December 2016 has expired. Pending negotiations, no liability towards wage revision is estimated and provided for.</p>																								
<p>2.34</p>	<p>Balance in Debtors, Creditors and loans and advances are subject to confirmation/reconciliation. Receivable in Foreign Currency out of Export sales is subject to reconciliation and consequently Foreign Currency Valuation gain or loss may vary.</p>																								
<p>2.35</p>	<p>Figures for the previous year have been rearranged and regrouped wherever necessary.</p>																								



स्वतंत्र लेखापरीक्षकों की रिपोर्ट

एचएलएल लाइफकेयर लिमिटेड के सदस्यों को

समेकित वित्तीय विवरण पर रिपोर्ट

हमने एचएलएल लाइफकेयर लिमिटेड (बाद में धारण कंपनी के रूप में संदर्भित), इसकी समनुषंगी (धारण कंपनी और उसके समनुषंगी दोनों को उसके आगे एक साथ ग्रुप के रूप में संदर्भित) और संयुक्त रूप से नियंत्रित सत्ताओं के संलग्न समेकित भारतीय लेखा मानकों के वित्तीय विवरण की लेखापरीक्षा की है, जिसमें 31 मार्च 2017 तक के समेकित तुलनपत्र, समेकित लाभ और हानि का विवरण, समाप्त उस वर्ष के समेकित नकदी प्रवाह विवरण और समाप्त वर्ष के लिए इक्विटी में परिवर्तन के समेकित विवरण सार्थक लेखांकन नीतियों एवं अन्य व्याख्यात्मक सूचना का सारांश (बाद में समेकित भारतीय लेखा मानकों के वित्तीय विवरण के रूप में संदर्भित) समाविष्ट हैं। समेकित वित्तीय विवरण पर उनकी अंतरिम टिप्पणी नं. 5 द्वारा सी & एजी के अवलोकन को शामिल करने को दिनांक 22.8.2017 की हमारी लेखापरीक्षा रिपोर्ट संशोधित करने के लिए यह रिपोर्ट जारी की जाती है।

समेकित इंड एस वित्तीय विवरण के लिए प्रबंधन का उत्तरदायित्व

धारण कंपनी के निदेशक मंडल, कंपनी अधिनियम, 2013 (बाद में अधिनियम के रूप में संदर्भित) के अपेक्षाओं के अनुसार इन समेकित भारतीय लेखांकन मानकों के वित्तीय विवरणों की तैयारी के लिए उत्तरदायी है कि अधिनियम की धारा 133 के अधीन विनिर्दिष्ट भारतीय लेखांकन मानक (इंड एस) सहित भारत में सामान्य रूप से स्वीकार किये लेखा सिद्धांतों के अनुसार संयुक्त रूप से नियंत्रित सत्ताएँ सहित ग्रुप में समेकित वित्तीय स्थिति - समेकित वित्तीय निष्पादन और समेकित नकद प्रवाह के सही और स्पष्ट दृष्टि देता है। इस ग्रुप की शामिल हुए कंपनियों के संबंधित निदेशक मंडल और इसकी संयुक्त उद्यम रूप से नियंत्रित सत्ताओं ग्रुप की परिसंपत्तियों की सुरक्षा के अधिनियम के प्रवधानों के अनुसार पर्याप्त लेखा अभिलेखों के अनुरक्षण के लिए और धोखाधड़ी एवं अन्य अनियमितताओं को रोकने और पता लगाने, उचित लेखा नीतियों का चयन और आवेदन, उचित एवं विवेकपूर्ण निर्णय और अनुमान लगाने और उचित आंतरिक वित्तीय नियंत्रण का डिजाइन, कार्यान्वयन एवं अनुरक्षण के लिए जिम्मेदार हैं कि ये लेखा अभिलेखों की शुद्धता और पूर्णता सुनिश्चित करने के लिए प्रभावी ढंग से प्रचालन कर रहे हैं, वित्तीय विवरणों की तैयारी और प्रस्तुतीकरण के लिए संगत है कि यह सही एवं निष्पक्ष दृष्टि देता है और तत्कालिक गलत विवरण से मुक्त है, जो उपयुक्त नियंत्रण कंपनी के निदेशकों द्वारा समेकित भारतीय लेखांकन मानकों के वित्तीय विवरण की तैयारी के उद्देश्य के लिए उपयोग किया गया है।

लेखापरीक्षकों का उत्तरदायित्व

हमारी लेखापरीक्षा के आधार पर इन समेकित भारतीय लेखांकन मानकों के वित्तीय विवरणों पर राय व्यक्त करना हमारा उत्तरदायित्व है। लेखापरीक्षा आयोजित करने के दौरान, हमने अधिनियम के प्रावधानों को ध्यान में रखा है, अधिनियम और उसके अधीन बनाये गये नियमों के प्रावधानों के अधीन लेखापरीक्षा रिपोर्ट में अपेक्षित रूप से शामिल किये जाने वाले लेखांकन, लेखापरीक्षा मानकों और मामला शामिल किया गया है।

हमने अधिनियम की धारा 143(10) के अधीन विनिर्दिष्ट लेखापरीक्षा मानकों के अनुसार अपनी लेखापरीक्षा चलायी। उन मानकों अपेक्षित करते हैं कि हम नैतिक अपेक्षाओं का अनुपालन करें और यदि समेकित भारतीय लेखांकन मानकों के वित्तीय विवरण प्रत्यक्ष गलत विवरणों से मुक्त है उसे संबंधित उचित आश्वासन प्राप्त करने को लेखापरीक्षा तैयार करना और निष्पादित करना।

एक लेखापरीक्षा में, समेकित भारतीय लेखांकन मानकों के वित्तीय विवरणों में रकम और प्रकटीकरण के संबंध में लेखापरीक्षा प्रमाण प्राप्त करने के लिए निष्पादन प्रक्रियाएँ शामिल हैं। चयनित प्रक्रियाएँ कपट या गलती के कारण समेकित भारतीय लेखांकन मानकों के वित्तीय विवरणों के प्रत्यक्ष अर्थार्थ बयानों के जोखिम के निर्धारण सहित लेखापरीक्षकों के निर्णय पर आश्रित है। उन जोखिम निर्धारणों को बनाने में लेखापरीक्षक लेखापरीक्षा प्रक्रियाएँ, जो उन परिस्थितियों में उचित है, को अभिकल्प करने की ओर नियंत्रक कंपनी के समेकित भारतीय लेखांकन मानकों के वित्तीय विवरणों की तैयारी और प्रस्तुतीकरण को संगत आंतरिक नियंत्रण पर विचार करता है। लेखापरीक्षा में, प्रयुक्त लेखा नीतियों की उपयुक्तता का मूल्यांकन और नियंत्रण कंपनी के निदेशक मंडल द्वारा बनाये लेखा आकलनों के औचित्य के अतिरिक्त वित्तीय विवरणों के संपूर्ण प्रस्तुतीकरण का मूल्यांकन भी शामिल है।

हम विश्वास करते हैं कि हमारे द्वारा प्राप्त लेखापरीक्षा प्रमाण और नीचे के अन्य मामला पैरा के उप - पैरा (क) में संदर्भित उनकी पिरोटों के अनुसार अन्य लेखापरीक्षकों द्वारा प्राप्त लेखापरीक्षा प्रमाण समेकित भारतीय लेखांकन मानकों के वित्तीय विवरण पर हमारे प्रतिबंध विचारों के लिए एक आधार प्रदान करने को पर्याप्त और उचित है।

प्रतिबंध विचारों का आधार

- गोवा एंटीबायोटिक और फार्मास्यूटिकल्स लिमिटेड (जीएपीएल) एक समनुषंगी, के मामले में पर्याप्त उचित लेखा परीक्षा साक्ष्य के अभाव में, लेखापरीक्षक ने टिप्पणी सं. 2.24 में संदर्भित बकाया प्राप्तियों की ओर बनाए रखे प्रावधानों की पर्याप्तता निर्धारित करने में उनके असमर्थता व्यक्त की।

INDEPENDENT AUDITORS' REPORT

To the Members of HLL Lifecare Limited

Report On Consolidated Financial Statements

We have audited the accompanying consolidated Ind AS financial statements of **HLL LIFECARE LIMITED** (hereinafter referred to as the "Holding Company") and its subsidiaries (The Holding company and its subsidiaries together referred to as the "Group") its joint ventures, comprising of the Consolidated Balance Sheet as at 31st March, 2017, the Consolidated Statement of Profit and Loss, the Consolidated Cash Flow Statement, the Consolidated Statement of Changes in Equity, for the year then ended, and a summary of the significant accounting policies and other explanatory information (hereinafter referred to as "the consolidated Ind AS financial statements").

The report is issued modifying our Audit Report dated 22.8.2017 so as to include the impact of CAG observation vide their provisional comment No.5 on Consolidated financial statements.

Management's Responsibility for the Consolidated Financial Statements

The Holding Company's Board of Directors is responsible for the preparation of these consolidated Ind AS financial statements in terms of the requirements of the Companies Act, 2013 (hereinafter referred to as "the Act") that give a true and fair view of the consolidated financial position, consolidated financial performance and consolidated cash flows of the Group including Jointly controlled entities in accordance with the accounting principles generally accepted in India, including the Indian Accounting Standards (Ind AS) specified under Section 133 of the Act. The respective Board of Directors of the companies included in the Group and its joint ventures are responsible for maintenance of adequate accounting records in accordance with the provisions of the Act for safeguarding the assets of the Group and for preventing and detecting frauds and other irregularities, the selection and application of appropriate accounting policies, making judgments and estimates that are reasonable and prudent and the design, implementation and maintenance of adequate internal financial controls, that were operating effectively for ensuring the accuracy and completeness of the accounting records, relevant to the preparation and presentation of the financial statements that give a true and fair view and are free from material misstatement, whether due to fraud or error, which have been used for the purpose of preparation of the consolidated Ind AS financial statements by the Directors of the Holding Company, as aforesaid.

Auditor's Responsibility

Our responsibility is to express an opinion on these consolidated Ind AS financial statements based on our audit. While conducting the audit, we have taken into account the provisions of the Act, the accounting and auditing standards and matters which are required to be included in the audit report under the provisions of the Act and the Rules made there under.

We conducted our audit in accordance with the Standards on Auditing specified under Section 143(10) of the Act. Those Standards require that we comply with ethical requirements and plan and perform the audit to obtain reasonable assurance about whether the consolidated Ind AS financial statements are free from material misstatement.

An audit involves performing procedures to obtain audit evidence about the amounts and the disclosures in the consolidated Ind AS financial statements. The procedures selected depend on the auditor's judgment, including the assessment of the risks of material misstatement of the consolidated Ind AS financial statements, whether due to fraud or error. In making those risk assessments, the auditor considers internal financial control relevant to the Holding Company's preparation of the consolidated Ind AS financial statements that give a true and fair view in order to design audit procedures that are appropriate in the circumstances. An audit also includes evaluating the appropriateness of the accounting policies used and the reasonableness of the accounting estimates made by the Holding Company's Board of Directors, as well as evaluating the overall presentation of the consolidated Ind AS financial statements.

We believe that the audit evidence obtained by us and the audit evidence obtained by the other auditors in terms of their reports referred to in sub-paragraph (a) of the Other Matters paragraph below, is sufficient and appropriate to provide a basis for our qualified audit opinion on the consolidated Ind AS financial statements.

Basis for Qualified Opinion

- a) In the case of Goa Antibiotics and Pharmaceuticals Ltd. (GAPL), a subsidiary, due to the absence of sufficient appropriate audit evidence, the auditor has expressed his inability to determine the adequacy of provision maintained against outstanding receivables referred to in Note 2.24;



- ख) नोट सं. 2.19 में बताए जैसे धारक कंपनी ने गुजरात राज्य में जेनेरिक दवाओं को बढ़ावा देने के लिए मेसर्स गुजरात राज्य सीएसआर प्राधिकरण और मेसर्स गुजरात मेडिकल सर्विस कॉर्पोरेशन लिमिटेड के साथ एक एम ओ यु में हस्ताक्षर किया। गुजरात में जेनेरिक ड्रग स्टोरों के संचालन से 31 मार्च 2017 तक कंपनी द्वारा खर्च किए निवल हानि ₹3.65 करोड़ रहा है, मेसर्स गुजरात आरोग्य सेवा प्राइवेट लिमिटेड से प्राप्य रूप में बुक किया गया है, राज्य में जेनेरिक ड्रग स्टोरों के संचालन करने के लिए संयुक्त उद्यम कंपनी की संस्थापन की। हमारी राय में, संयुक्त उद्यम कंपनी द्वारा इस हानि के समावेश के संबंध में एम ओ यु में विशिष्ट खंड के अभाव में, इस रकम को प्राप्य के रूप में पहचान नहीं की जाएगी। यह ₹3.65 करोड़ के प्राप्य का अधिविवरण, ₹1.26 करोड़ की आस्थगित कर परिसंपत्तियों का अवनिर्धारण, ₹2.39 करोड़ की वर्ष के लिए हानि का अधिविवरण और संचित हानि में बदल गया है।
- ग) संयुक्त उद्यम के निवेश में ₹42.34 लाख की रकम शामिल नहीं है, जिसके कारण परिवर्तनीय ऋणपत्र पर प्राप्य ब्याज के प्रति संयुक्त उद्यम कंपनी द्वारा शेयरों को जारी किया गया है, जिससे अवनिर्धारण या निवेश तथा आरक्षित एवं अधिशेष ₹42.34 लाख तक हो गया।
- सी & ए जी अंतरिम टिप्पणी नं. 5 की दृष्टि में, उपर्युक्त (ग) में संदर्भित प्रतिबंध को समाविष्ट करने के लिए दिनांक 22 अगस्त 2017 की हमारी लेखापरीक्षा रिपोर्ट संशोधित की जाती है और दिनांक 22 अगस्त 2017 की रिपोर्ट एतद्वारा वापस की जाती है।

प्रतिबंध राय

हमारी राय में तथा हमारी उत्तम जानकारी एवं हमें दिए गए स्पष्टीकरण के अनुसार, प्रतिबंध विचार के पैरा के आधार में वर्णित इस मामले के प्रभाव को छोड़कर, पूर्वोक्त समेकित भारतीय लेखा मानकों का वित्तीय विवरण अधिनियम द्वारा अपेक्षित सूचना देता है और 31 मार्च 2017 तक की कंपनी के कार्यों (वित्तीय स्थिति) के भारतीय लेखा मानक और उस तारीख को समाप्त वर्ष के लिए उनके समेकित हानि (अन्य व्यापक आय सहित वित्तीय निष्पादन), समेकित नकद प्रवाह और इक्विटी में परिवर्तन का समेकित विवरण भारत में सामान्य रूप से स्वीकृत लेखा तत्वों के अनुरूप सही एवं उचित चित्र देता है:

मामले का जोर

हम निम्नलिखित पर ध्यान देते हैं :

- 1) टिप्पणी 2.14 वर्ष 2016-17 के दौरान, भारत सरकार को आपूर्ति करने के लिए उपयुक्त अंतिम मूल्यों पर अनिश्चितता से संबंधित है। उसको सरकार द्वारा अभी तक अधिसूचित किया जाना है और तदनुसार उसके प्रभाव वित्तीय विवरण में विचार नहीं गया है; और हालांकि सरकार ने पिछले वर्षों के लिए आपूर्ति के संबंध में, कंपनी से ₹51.93 करोड़ की हद तक मूल्यान्तर की वसूली मांगी, धारण कंपनी ने आपत्ति उठाई और उसको वित्तीय विवरणों में नहीं दिया गया है।
- 2) टिप्पणी सं 2.18 धारण कंपनी द्वारा कनगला, बेलगाम में संस्थापित किये जा रहे यूनो-पिल संयंत्र के पूंजीकरण में देरी के संबंध में है जो जनवरी 2012 में चालू होने का नियत किया गया था और वहाँ बजट लागत से परियोजना लागत में वृद्धि ₹40 करोड़ से ₹67.19 करोड़ तक है जिसके परिणामस्वरूप ₹27.19 करोड़ के अधिविहित लागत में भी है, उसी की वसूली प्रबंधन द्वारा मूल्यांकन किया गया है और उसके लिए प्रावधान नहीं किया गया।
- 3) टिप्पणी सं 2.36 एक अस्वीकृत निर्यात आदेश के संबंध में धारण कंपनी द्वारा किये जाने प्रतिस्थापन के बदले संभावित हानि के लिए ₹3.80 के प्रावधान से संबंधित है, जिसमें अधिकतम हानि ₹8.86 करोड़ में अनुमानित किया जाता है और ₹5.06 करोड़ के न प्रदान किये भाग आकस्मिक देयताओं के अधीन प्रकट किया जाता है।
- 4) टिप्पणी सं. 6 धारण कंपनी अप्रयुक्त कर हानि पर आस्थगित कर परिसंपत्तियों के मान्यता से संबंधित है, प्रबंधन की राय में, यह संभव है कि भविष्य के कर योग्य लाभ उपलब्ध किया जायेगा जिसके प्रति अप्रयुक्त कर हानि का उपयोग किया जा सकता है।

इस मामले के संबंध में हमारी राय संशोधित नहीं की जाती है।

अन्य मामले

हम ने चारा समनुषंगियों और एक संयुक्त उद्यम जिन के वित्तीय विवरण/ वित्तीय सूचना लेखापरीक्षा नहीं किया था, जिनके वित्तीय विवरण/ वित्तीय सूचना 31 मार्च 2017 तक रु. 27480.38 लाख की कुल परिसंपत्ति निवल परिसंपत्तियाँ ₹11441.31 लाख के कुल राजस्व और उस तारीख में समाप्त वर्ष के लिए ₹1125.77 लाख राशि के निवल नकद प्रवाह प्रतिबिंबित है। एक संयुक्त उद्यम के संबंध में समेकित भारतीय लेखांकन मानकों के वित्तीय विवरणों में विचार करके, 31 मार्च, 2017 को समाप्त वर्ष के लिए ₹ 2.62 करोड़ के निवल लाभ के गृहों के शेयर भी समेकित भारतीय लेखांकन मानकों के वित्तीय विवरणों में शामिल हैं।

इन भारतीय लेखांकन मानकों के वित्तीय विवरण/ वित्तीय सूचना दूसरे लेखापरीक्षकों द्वारा लेखापरीक्षा की गयी है, जिसकी रिपोर्ट प्रबंधन द्वारा हमें दी गयी है और समेकित भारतीय लेखांकन मानकों के वित्तीय विवरण पर हमारी राय, जहाँ तक हो सके यह इन समनुषंगियों एवं संयुक्त रूप से नियंत्रित संस्था में निहित रकम और प्रकटीकरण से संबंधित है, और हमारी रिपोर्ट अधिनियम की

- b) As stated in Note No. 2.19 holding company has entered into an MoU with M/s Gujarat State CSR Authority and M/s. Gujarat Medical Services Corporation Ltd for promoting generic drugs across the state of Gujarat. An amount of ₹ 3.65 crore, being the net loss incurred by the company till 31st March 2017 from operating the generic drug stores at Gujarat, is booked as receivable from M/s. Gujarat Arogya Seva Private Ltd., the joint venture company set up for operating the generic drug stores in the State. In our opinion, in the absence of a specific clause in the MoU with respect to the absorption of this loss by the joint venture company, this amount shall not be recognized as a receivable. This has resulted in overstatement of receivable by ₹3.65 crore, understatement of deferred tax assets by Rs. 1.26 crore, understatement of loss for the year and accumulated loss by ₹2.39 crore.
- c) Investments in Joint Ventures does not include an amount of ₹42.34 lacs for which shares are issued by the joint venture company against interest receivable on convertible debentures, resulting to understatement or investments as well as reserves and surplus by ₹42.34 lacs.

In view of the Provisional comment No. 5 of C&AG our audit report dated 22nd August 2017 is revised to incorporate the qualification referred to in (c) above and the report dated 22nd August 2017 hereby stands withdrawn.

Qualified Opinion

In our opinion and to the best of our information and according to the explanations given to us, except for the effects of the matter described in the Basis for Qualified Opinion paragraphs above the aforesaid consolidated Ind AS financial statements give the information required by the Act in the manner so required and give a true and fair view in conformity with the accounting principles generally accepted in India, of the consolidated state of affairs (financial position) of the Group and jointly controlled entity as at March 31, 2017 and their consolidated loss (financial performance including other comprehensive income) consolidated cash flows and consolidated statement of changes in equity for the year ended on that date.

Emphasis of Matter

We draw attention to:

- 1) Note No. 2.14 regarding the uncertainty on final prices applicable for supplies to Government of India during the year 2016-17, as the same is yet to be notified by the Government and accordingly the effect of the same has not been considered in the financial statements; and in respect of supplies for the previous years, though the Government has sought recovery of price difference from the holding company to the extent of ₹51.93 crores, the holding company has raised objections and has not provided for the same in the financial statements.
- 2) Note No. 2.18 regarding delay in capitalization of the Uni -pill Plant being setup by the holding company at Kanagala, Belgaum which was scheduled to be commissioned in January 2012 and increase in project cost from budgeted cost of ₹40 crore to ₹67.19 crore resulting in a cost overrun of ₹27.19 crore, the recoverability of the same has been assessed by the management and not provided for.
- 3) Note No. 2.36 regarding provision of ₹3.80 crore for probable loss on account of replacements to be made by the holding company in respect of a rejected export order wherein the maximum loss is estimated at ₹8.86 crore and the unprovided portion of ₹5.06 crore is disclosed under contingent liabilities.
- 4) Note No. 6 regarding recognition of deferred tax assets on unused tax losses of the holding company, as in the opinion of the management, it is probable that future taxable profits will be available against which the unused tax losses can be utilized.

Our opinion is not modified in respect of the above matters.

Other Matters

We did not audit the financial statements / financial information of four subsidiaries and one joint venture, whose financial statements / financial information reflect total assets (net assets) of ₹27480.38 lacs as at 31st March, 2017, total revenues of ₹11441.31 lacs and net cash outflows amounting to ₹1125.77 lacs for the year ended on that date, as considered in the consolidated Ind AS financial statements. The consolidated Ind AS financial statements also include the Group's share of net profit of ₹2.62 crore for the year ended 31st March, 2017, as considered in the consolidated Ind AS financial statements, in respect of one joint venture, whose financial statements/financial information have not been audited by us.

These Ind AS financial statements / financial information have been audited by other auditors whose reports have been furnished to us by the Management and our opinion on the consolidated financial statements, in so far as it relates to the amounts and disclosures included in respect of these subsidiaries and jointly controlled entity, and



धारा 143 की उप धारा (3) और (11) के अनुसार है, यह उपर्युक्त समनुषंगियों और संयुक्त रूप से नियंत्रित सत्ता से संबद्ध है, केवल दूसरे लेखापरीक्षकों की रिपोर्ट पर आधारित है।

समेकित वित्तीय विवरण पर हमारी राय और अन्य विधिक और विनियामक अपेक्षाओं पर हमारी निम्न रिपोर्ट, किये गये कार्य पर भरोसा और अन्य लेखापरीक्षकों की रिपोर्ट और प्रबंध द्वारा प्रमाणित वित्तीय विवरण, वित्तीय सूचना से संबंधित उपर्युक्त मामलों के अनुसार संशोधित नहीं किया गया है।

अन्य कानूनी और विनियामक अपेक्षाओं पर रिपोर्ट

1. अधिनियम की धारा 143(3) द्वारा अपेक्षित जैसे, "अन्य मामला" पैरा में वर्णित जैसे समनुषंगी और संयुक्त उद्यम के अलग वित्तीय विवरणों और अन्य वित्तीय जानकारी पर हमारी लेखापरीक्षा और अन्य लेखापरीक्षकों की रिपोर्ट के विचार के आधार जिस सीमा तक लागू हो, हम रिपोर्ट करते हैं कि :

- (क) हमने माँग की है और प्रतिबंध विचार पैरा और उपर्युक्त अस्वीकरण विचार पैरा के आधार में वर्णित इस मामले के संभाव्य प्रभाव को छोड़कर हमारे उत्तम ज्ञान और विश्वास के अनुसार हमारे उपर्युक्त समेकित भारतीय लेखांकन मानक वित्तीय विवरणों की लेखापरीक्षा की उद्देश्य के लिए आवश्यक सभी सूचना और स्पष्टीकरण प्राप्त हुए।
- (ख) हमारी राय में, उपर्युक्त प्रतिबंध विचार पैरा के आधार में वर्णित इस मामले के प्रभाव को छोड़कर, अभी तक हमारी उन बहियों की परीक्षा और अन्य लेखापरीक्षकों की रिपोर्ट से लगते हैं कि उपर्युक्त समेकित भारतीय लेखांकन मानकों के वित्तीय विवरणों की तैयारी से संबंधित नियमानुसार अपेक्षित उचित लेखाबही बनायी रखी है।
- (ग) इस रिपोर्ट से संबंधित समेकित तुलन पत्र, लाभ एवं हानि का समेकित विवरण और समेकित नकद प्रवाह विवरण समेकित और इक्विटी में परिवर्तन के समेकित विवरण समेकित इंड एएस वित्तीय विवरणों की तैयारी के उद्देश्य के लिए अनुरक्षित संगत लेखाबहियों के साथ मेल खाता है।
- (घ) हमारी राय में, उपर्युक्त प्रतिबंध विचार पैरा के आधार में वर्णित इस मामले के प्रभाव को छोड़कर, उपर्युक्त समेकित भारतीय लेखांकन मानक वित्तीय विवरण कंपनी (लेखा) अधिनियम, 2014 के नियम 7 के साथ पठित अधिनियम की धारा 133 के अधीन विनिर्दिष्ट लेखांकन मानकों के साथ अनुपालन करते हैं।
- (ङ) हमारी राय में, उपर्युक्त प्रतिबंध विचारों के आधार पर वर्णित मामलों का ग्रुप के कार्यकलाप में एक प्रतिकूल प्रभाव पड सकता है।
- (च) कॉर्पोरेट कार्य मंत्रालय द्वारा जारी की गयी अधिसूचना सं जीएसआर 463 (ई) दिनांक 5 जून, 2015 द्वारा दी गयी छूट में ध्यान रखकर, अधिनियम की धारा 164 (2) के प्रावधान नियंत्रण कंपनी केलिए लागू नहीं है और अन्य कंपनियों के मामले में, भारत में निगमित संयुक्त उद्यम और ग्रुप के संबंधित कंपनियों के सांविधिक लेखापरीक्षकों की रिपोर्ट के आधार पर, 31 मार्च 2017 को अधिनियम की धारा 164 (2) के शर्तों के अनुसार निदेशकों में से कोई भी निदेशक के रूप में नियुक्त किये जाने से अयोग्य नहीं किया गया है।
- (छ) लेखा के अनुरक्षण और उसके साथ जुड़े अन्य मामलों से संबंधित प्रतिबंध उपर्युक्त प्रतिबंध विचारों को उद्धृत प्रतिबंध राय के आधार के रूप में वर्णित है।
- (ज) ग्रुप के वित्तीय रिपोर्टिंग पर आंतरिक वित्तीय नियंत्रण की पर्याप्ता के संबंध और संयुक्त रूप से नियंत्रित संस्था और इस तरह के नियंत्रण के संचालन प्रभाविता **अनुबंध - क** में हमारी अलग रिपोर्ट देखें।
- (झ) हमारी राय और हमारे उत्तम सूचना और हमें दिये स्पष्टीकरण के अनुसार, कंपनी (लेखापरीक्षा और लेखापरीक्षक) नियम, 2014 के नियम 11 के अनुसार अन्य मामलों को लेखापरीक्षा रिपोर्ट में शामिल किया जाता है।
 - i. ग्रुप और इसके संयुक्त रूप से नियंत्रित संस्थाओं ने समेकित भारतीय लेखांकन मानक वित्तीय विवरण में इस समेकित इंड ए एस वित्तीय विवरण के वित्तीय स्थितियों पर लंबित मुद्दों का खुलासा किया है-नोट नं. 36 देखें।
 - ii. उक्त प्रतिबंध विचार पैरा केलिए आधार में वर्णित संभाव्य प्रभाव को छोड़कर ग्रुप और संयुक्त रूप से नियंत्रित सत्ता को अनुबंध सहित दीर्घकालीन संविदाओं पर कोई प्रत्याशा योग्य महत्वपूर्ण नुकसान नहीं है।

our report in terms of sub-sections (3) and (11) of Section 143 of the Act, in so far as it relates to the aforesaid subsidiaries and jointly controlled entity, is based solely on the reports of the other auditors.

Our opinion on the consolidated financial statements and our report on other Legal and Regulatory Requirements below, is not modified in respect of the above matters with respect to our reliance on the work done and the reports of the other auditors and the financial statements / financial information certified by the Management.

Report on Other Legal and Regulatory Requirements

1. As required by Section 143(3) of the Act, based on our audit and on the consideration of report of the other auditors on separate financial statements and other financial information of subsidiaries and joint ventures as noted in the 'other matter' paragraph, we report, to the extent applicable, that:
 - (a) We have sought and, except for the possible effect of the matter described in the Basis for Qualified Opinion paragraph above, obtained all the information and explanations which to the best of our knowledge and belief were necessary for the purposes of our audit of the aforesaid consolidated Ind AS financial statements.
 - (b) In our opinion, except for the effect of the matters described in the Basis for Qualified Opinion paragraph above, proper books of account as required by law relating to preparation of the aforesaid consolidated Ind AS financial statements have been kept so far as it appears from our examination of those books and the reports of the other auditors.
 - (c) The Consolidated Balance Sheet, the Consolidated Statement of Profit and Loss, and the Consolidated Cash Flow Statement and Consolidated Statement of Changes in Equity dealt with by this Report are in agreement with the relevant books of account maintained for the purpose of preparation of the consolidated Ind AS financial statements.
 - (d) In our opinion, except for the effect of the matters described in the Basis for Qualified Opinion paragraph above, the aforesaid consolidated Ind AS financial statements comply with the Accounting Standards specified under Section 133 of the Act, read with Rule 7 of the Companies (Accounts) Rules, 2014.
 - (e) The matters described in Basis for Qualified Opinion paragraphs above, in our opinion, may have an adverse effect on the functioning of the Group.
 - (f) In view of exemption given vide notification no. G.S.R 463(E) dated June 5, 2015, issued by Ministry of Corporate Affairs, provisions of Section 164(2) of the Act, are not applicable to the Holding Company and in case of other Companies, on the basis of report of the statutory auditors of the respective Companies of the Group and joint venture incorporated in India, none of the directors is disqualified as on March 31, 2017 from being appointed as a director in terms of Section 164(2) of the Act.
 - (g) The qualification relating to the maintenance of accounts and other matters connected therewith are as stated in the Basis for Qualified Opinion paragraphs above.
 - (h) With respect to the adequacy of the internal financial controls over financial reporting of the Group and jointly controlled entity and the operating effectiveness of such controls, refer to our separate report in '**Annexure A**' and
 - (i) With respect to the other matters to be included in the Auditor's Report in accordance with Rule 11 of the Companies (Audit and Auditor's) Rules, 2014, in our opinion and to the best of our information and according to the explanations given to us:
 - i. The Group and its jointly controlled entity have disclosed the impact of the pending litigations on its financial position in the Consolidated Ind AS Financial Statements -Refer Note No. 36 to the Consolidated Ind AS Financial Statements.
 - ii. Except for the possible effect of the matter described in the Basis for Qualified Opinion paragraph above, the Group, and jointly controlled entity did not have any material foreseeable losses on long-term contracts including derivative contracts.



- iii. भारत में निगमित नियंत्रक कंपनी, और इसके समनुषंगी कंपनियों और नियंत्रित कंपनियों के द्वारा निदेशक शिक्षा और सुरक्षा निधि को अंतरित किये जाने के लिए कोई राशी अपेक्षित नहीं थी ।
- iv. एक समनुषंगी के मामले को छोड़कर, जहाँ लेखापरीक्षक ने लेखापरीक्षा साक्ष्य की कमी के कारण सूचना की सटीकता पर टिप्पणी करने में अपनी असमर्थता व्यक्त की, ग्रूप ने 8 नवंबर 2016 से 30 दिसंबर, 2016 तक की अवधि के दौरान भारत में निगमित धारण कंपनी और अपनी समनुषंगी के संबंध में वित्त मंत्रालय के अधिसूचना एसओ 3407(ई) दिनांक 8 नवंबर, 2016 में परिभाषित जैसे विनिर्दिष्ट बैंक नोट में होल्डिंग और डीलिंग से संबंधित वित्तीय विवरण में अपेक्षित प्रकटीकरण प्रदान किया है और ऐसी प्रकटीकरण कंपनी द्वारा बनाए रखे लेखा बही के अनुसार है - समेकित स्टैंडअलोन भारतीय लेखा मानक वित्तीय विवरण की टिप्पणी सं 2.35 का संदर्भ करें।

कृते अब्राहम एण्ड जोस
सनदी लेखाकार
(एफ आर एन. 000010एस)

स्थान : कोच्चि
दिनांक : 27.09.2017

मुकेश .के.पी
साझेदार (सदस्यता सं. 214773)

- iii. There were no amounts which were required to be transferred to the Investor Education and Protection Fund by the Holding Company and its subsidiary companies and jointly controlled entity incorporated in India.
- iv. Except in the case of one subsidiary where the auditor has expressed his inability to comment on the accuracy of information due to lack of audit evidence, the Group has provided requisite disclosures in the financial statements as regards holding and dealings in Specified Bank Notes as defined in Notification SO 3407(E) dated 8th November, 2016 of the Ministry of Finance in respect of the holding company and its subsidiaries incorporated in India, during the period from 8th November 2016 to 30th December 2016; and such disclosures are in accordance with the books of account maintained by the companies- Refer Note 2.35 of the Consolidated Ind AS financial statements.

For **Abraham and Jose**
Chartered Accountants
(FRN 000010S)

Place: Kochi
Date: 27.09.2017

Mukesh K. P.
Partner (M. No. 214773)



स्वतंत्र लेखापरीक्षकों की रिपोर्ट का अनुबंध क

[एचएलएल लाइफकेयर लिमिटेड, इसकी समनुषंगियों और संयुक्त उद्यम के समेकित भारतीय लेखांकन मानक वित्तीय विवरणों पर उसी तारीख पर स्वतंत्र लेखापरीक्षकों की रिपोर्ट में अन्य विधिक और विनियामक अपेक्षाओं पर रिपोर्ट के अधीन पैरा 1 (एच) में संदर्भित]
कंपनी अधिनियम 2013 ('अधिनियम') की धारा 143 की उप धारा 3 के खंड (i) के अधीन आंतरिक वित्तीय नियंत्रण पर रिपोर्ट।
31 मार्च 2017 को समाप्त वर्ष के लिए और के रूप में कंपनी के समेकित वित्तीय विवरणों के हमारी लेखापरीक्षा के साथ मिलकर, हमने, उस तारीख तक के, **एचएलएल लाइफकेयर लिमिटेड** (धारण कंपनी), इसकी समनुषंगियों और संयुक्त उद्यम, जो भारत में निगमित कंपनियाँ हैं, के वित्तीय रिपोर्टिंग पर आंतरिक वित्तीय नियंत्रणों की लेखापरीक्षा की है।

आंतरिक वित्तीय नियंत्रणों के लिए प्रबंधन की जिम्मेदारी

नियंत्रण कंपनी और इसकी समनुषंगियों और संयुक्त नियंत्रित संस्थाओं के संबंधित निदेशक मंडल, जो भारत में निगमित कंपनियाँ हैं, भारतीय सनदी लेखाकार संस्थान (आईसीएआई) द्वारा जारी किये गये वित्तीय रिपोर्टिंग पर आंतरिक वित्तीय नियंत्रणों की लेखापरीक्षा पर मार्गदर्शन नोट में प्रस्तावित आंतरिक नियंत्रण के अनिवार्य घटकों पर विचार करते हुए कंपनी द्वारा संस्थापित वित्तीय रिपोर्टिंग मानक पर आंतरिक नियंत्रण पर आधारित आंतरिक वित्तीय नियंत्रणों को संस्थापित और अनुरक्षण करने के लिए उत्तरदायी है। इन उत्तरदायित्वों में पर्याप्त आंतरिक वित्तीय नियंत्रणों की परिकल्पना, कार्यान्वयन और अनुरक्षण शामिल है, जो, कंपनी अधिनियम 2013 ('अधिनियम') के अधीन अपेक्षित जैसे, कंपनी की नीतियों के अनुपालन, इसकी परिसंपत्तियों की सुरक्षा, धोखाधड़ी एवं त्रुटियों का निवारण एवं खोज, लेखा अभिलेखों का सटीकता एवं संपूर्णता और विश्वसनीय वित्तीय सूचना की समयोचित तैयारी सहित इसके व्यवसाय के व्यवस्थित और कुशल संचालन सुनिश्चित करने के लिए प्रभावी रूप से संचालन किये गये।

लेखापरीक्षकों का उत्तरदायित्व

हमारी लेखापरीक्षा के आधार पर वित्तीय रिपोर्टिंग पर कंपनी के आंतरिक वित्तीय नियंत्रणों पर राय प्रकट करना हमारा उत्तरदायित्व है। कंपनी अधिनियम 2013 की धारा 143(10) के अधीन विनिर्दिष्ट आईसीएआई द्वारा जारी किये गये वित्तीय रिपोर्टिंग (मार्गनिर्देश नोट) मानकों पर आंतरिक वित्तीय नियंत्रणों की मार्गनिर्देश नोट के अनुसार उस हद तक आंतरिक वित्तीय नियंत्रणों की लेखापरीक्षा के लिए लागू है, हमने अपनी लेखापरीक्षा की, दोनों आईसीएआई द्वारा जारी किये गये। उन मानकों और मार्गनिर्देश नोट यह अपेक्षित करता है कि हम नैतिक अपेक्षाओं के साथ अनुपालन करें और यदि वित्तीय रिपोर्टिंग पर पर्याप्त आंतरिक वित्तीय नियंत्रण संस्थापित और अनुरक्षित किये गये और यदि ऐसे नियंत्रण सभी भौतिक मामलों पर प्रभावी रूप से चालू किया गया है, संबंधी उचित आश्वासन प्राप्त करने की ओर लेखापरीक्षा का नियोजन और निष्पादित करना।

हमारी लेखापरीक्षा में वित्तीय रिपोर्टिंग पर आंतरिक वित्तीय नियंत्रण प्रणाली और उनके प्रचालन प्रभावकारिता की पर्याप्तता के संबंध में लेखापरीक्षा सबूत प्राप्त करने के लिए प्रक्रियाओं का निष्पादन शामिल है। वित्तीय रिपोर्टिंग पर आंतरिक वित्तीय नियंत्रण की हमारी लेखापरीक्षा में वित्तीय रिपोर्टिंग पर आंतरिक वित्तीय नियंत्रण की समझ प्राप्त करना, जोखिम का निर्धारण करना है कि प्रत्यक्ष कमज़ोरी विद्यमान है, और डिज़ाइन की जाँच एवं मूल्यांकन करना और मूल्यांकित जोखिम पर आधारित आंतरिक नियंत्रण की प्रभावकारिता का प्रचालन शामिल है। लेखापरीक्षकों के निर्णय के आधार पर प्रक्रियाओं का चयन किया गया, जिस में वित्तीय विवरणों के प्रत्यक्ष गलत बयान की जोखिमों का मूल्यांकन शामिल है, चाहे वह धोखाधड़ी या गलती के कारण हो।

हम विश्वास करते हैं कि हमें प्राप्त लेखापरीक्षा प्रमाण और नीचे के अन्य मामला पैरा में संदर्भित अन्य लेखापरीक्षकों द्वारा प्राप्त उनकी रिपोर्टों के अनुसार और उसकी समनुषंगियों एवं संयुक्त रूप से नियंत्रित सत्ता को भारत में निगमित हो, लेखापरीक्षा प्रमाण, धारक कंपनी के वित्तीय रिपोर्टिंग पर आंतरिक वित्तीय नियंत्रण प्रणाली पर हमारी लेखापरीक्षा राय के लिए एक आधार प्रदान करने को पर्याप्त और उचित है।

वित्तीय रिपोर्टिंग पर आंतरिक वित्तीय नियंत्रण का अर्थ

एक कंपनी के वित्तीय रिपोर्टिंग पर आंतरिक वित्तीय नियंत्रण, वित्तीय रिपोर्टिंग की विश्वसनीयता से संबंधित पर्याप्त आश्वासन प्रदान करने और साधारणतया स्वीकृत लेखांकन सिद्धांतों के अनुसार बाहरी उद्देश्यों के लिए वित्तीय विवरण की तैयारी करने की ओर, अभिकल्पित प्रक्रिया है।

एक कंपनी के वित्तीय रिपोर्टिंग पर आंतरिक वित्तीय नियंत्रण में निम्नलिखित नीतियों और प्रक्रियायें शामिल हैं :

1. अभिलेखों के अनुरक्षण के संबंध में, कंपनी की परिसंपत्तियों के लेनदेन और संचालन में सही एवं काफी उचित विवरण प्रतिबिंबित होते हैं।
2. उचित आश्वासन प्रदान करना है कि सामान्य रूप से स्वीकृत लेखांकन सिद्धांतों के अनुसार वित्तीय विवरणों की तैयारी के लिए अनुमति देने की आवश्यकता के रूप में लेन-देन रिकॉर्ड किये गये हैं, और केवल कंपनी के प्रबंधन और निदेशकों के प्राधिकरण के अनुसार, कंपनी के प्राप्ति एवं खर्च किये जा रहे हैं।
3. कंपनी की परिसंपत्तियों के अप्राधिकृत अर्जन, उपयोग या प्रकृति के रोकथाम या समय पर खोज, से संबंधित उचित आश्वासन प्रदान करना, जिसके वित्तीय विवरण पर प्रत्यक्ष प्रभाव होगा।

ANNEXURE A TO INDEPENDENT AUDITORS' REPORT

[Referred to in paragraph 1(h) under 'Report on Other Legal and Regulatory Requirements' in the Independent Auditors' Report of even date on the consolidated Ind AS Financial Statements of HLL Lifecare Limited, its subsidiaries and joint venture]

Report on the Internal Financial Controls under Clause (i) of Sub-section 3 of Section 143 of the Companies Act, 2013("the Act")

In conjunction with our audit of the consolidated Ind AS financial statements of the Company as of and for the year ended 31st March 2017, we have audited the internal financial controls over financial reporting of **HLL LIFECARE LIMITED** ('The Holding Company') its subsidiary companies and joint venture which are companies incorporated in India, as of that date.

Management's Responsibility for Internal Financial Controls

The Respective Board of Directors of the Holding Company and its subsidiary companies and jointly controlled entity, which are companies incorporated in India, are responsible for establishing and maintaining internal financial controls based on the internal control over financial reporting criteria established by the Company considering the essential components of the internal control stated in the Guidance Note on Audit of Internal Financial Controls over Financial Reporting issued by the Institute of Chartered Accountants of India ("ICAI"). These responsibilities include the design, implementation and maintenance of adequate internal financial controls that were operating effectively for ensuring the orderly and efficient conduct of its business, including adherence to company's policies, the safeguarding of its assets, the prevention and detection of frauds and errors, the accuracy and completeness of the accounting records, and the timely preparation of reliable financial information, as required under the Companies Act, 2013("the Act").

Auditor's Responsibility

Our responsibility is to express an opinion on the Company's internal financial controls over financial reporting based on our audit. We conducted our audit in accordance with the Guidance Note on Audit of Internal Financial Controls over Financial Reporting (the 'Guidance Note') Standards on Auditing issued by the ICAI specified under Section 143(10) of the Companies Act, 2013, to the extent applicable to an audit of internal financial controls, both issued by the ICAI. Those Standards and the Guidance Note require that we comply with ethical requirements and plan and perform the audit to obtain reasonable assurance about whether adequate internal financial controls over financial reporting were established and maintained and if such controls operated effectively in all material respects.

Our audit involves performing procedures to obtain audit evidence about the adequacy of the internal financial controls system over financial reporting and their operating effectiveness. Our audit of internal financial controls over financial reporting included obtaining an understanding of internal financial controls over financial reporting, assessing the risk that a material weakness exists, and testing and evaluating the design and operating effectiveness of internal control based on the assessed risk. The procedures selected depend on the auditors' judgment, including the assessment of the risks of material misstatement of the financial statements, whether due to fraud or error.

We believe that the audit evidence we have obtained and the audit evidence obtained by the other auditors in terms of their reports preferred to the Other Matters paragraph below, is sufficient and appropriate to provide a basis for our audit opinion on internal financial controls system over financial reporting of the Holding Company, its subsidiaries and joint venture, which are companies incorporated in India.

Meaning of Internal Financial Controls over Financial Reporting

A Company's internal financial control over financial reporting is a process designed to provide reasonable assurance regarding the reliability of financial reporting and the preparation of financial statements for external purposes in accordance with generally accepted accounting principles.

A Company's internal financial control over financial reporting includes those policies and procedures that:

1. pertain to the maintenance of records that, in reasonable details, accurately and fairly reflect the transactions and dispositions of the assets of the Company;
2. provide reasonable assurance that transactions are recorded as necessary to permit preparation of financial statements in accordance with generally accepted accounting principles, and that receipts and expenditures of the Company are being made only in accordance with authorizations of management and directors of the Company; and
3. provide reasonable assurance regarding the prevention or timely detection of unauthorized acquisition, use, or disposition of the Company's assets that could have a material effect on the financial statements.



वित्तीय रिपोर्टिंग पर आंतरिक नियंत्रण की निहित सीमायें

कूटसंधि या नियंत्रण के अनुचित प्रबंधन अधिरोहन की संभावना सहित वित्तीय रिपोर्टिंग पर आंतरिक नियंत्रण की निहित सीमाओं के कारण, त्रुटि या धोखाधड़ी से प्रत्यक्ष गलत विवरण उत्पन्न हो सकता है और पता नहीं लिया जा सकता है। साथ ही, भविष्य की अवधि के लिए वित्तीय रिपोर्टिंग पर आंतरिक वित्तीय नियंत्रण के किसी मूल्यांकन का अनुमान जोखिम के अधीन है कि स्थितियों में बदलाव के कारण वित्तीय रिपोर्टिंग पर आंतरिक वित्तीय नियंत्रण अपर्याप्त हो जायेगा या नीतियों या प्रक्रियाओं के साथ अनुपालन की डिग्री खराब हो सकती है।

प्रतिबंध राय

हमारी राय में, धारक कंपनी, इसकी समनुषंगी कंपनियों और संयुक्त उद्यम को, जो भारत में निगमित कंपनियाँ हैं, हाल ही में संस्थापित रिटेल बिजनेस डिवीज़न (आर बी डी) के मामले को छोड़कर जहाँ डेटा एकीकरण के संबंध में नियंत्रण मज़बूत किया जाना है, सभी प्रत्यक्ष पहलुओं में, वित्तीय रिपोर्टिंग पर पर्याप्त आंतरिक वित्तीय नियंत्रण है और भारतीय सनदी लेखाकार संस्थान द्वारा जारी की गयी वित्तीय रिपोर्टिंग पर आंतरिक वित्तीय नियंत्रण की लेखापरीक्षा पर मार्गनिर्देश नोट में दिये आंतरिक नियंत्रण के आवश्यक घटकों पर विचार करते हुए, धारक कंपनी, इसकी समनुषंगियों और संयुक्त नियंत्रित सत्ताओं, जो भारत में निगमित कंपनियाँ हैं, द्वारा संस्थापित वित्तीय रिपोर्टिंग मानदंड पर आंतरिक वित्तीय नियंत्रण के आधार पर, वित्तीय रिपोर्टिंग पर ऐसा आंतरिक वित्तीय नियंत्रण 31 मार्च 2017 तक प्रभावी रूप से प्रचालन कर रहे थे।

हम ने 31 मार्च, 2017 को समाप्त वर्ष के लिये कंपनी के समेकित भारतीय लेखा मानकों के वित्तीय विवरण के हमारे लेखापरीक्षा में लागू किये लेखापरीक्षा परीक्षणों की प्रकृति, समय और सीमा का निर्धारण करने में उपर्युक्त पहचान और रिपोर्ट करके प्रत्यक्ष कमज़ोरी पर विचार किया है और इस प्रत्यक्ष कमज़ोरी कंपनी के समेकित भारतीय लेखा मानकों के वित्तीय विवरण पर हमारी राय प्रभावित नहीं करता है।

अन्य मामला

पर्याप्तता पर अधिनियम की धारा 143 (3) (i) के अधीन हमारे उपर्युक्त रिपोर्टों और अब तक के वित्तीय रिपोर्टिंग पर आंतरिक वित्तीय नियंत्रण के प्रचालन प्रभावकारिता, जो चार समनुषंगियों और एक संयुक्त उद्यम, जो भारत में निगमित कंपनियाँ हैं, से संबंधित है, भारत में निगमित ऐसी कंपनियों के लेखापरीक्षकों की समान रिपोर्टों पर आधारित है।

कृते अब्राहम एण्ड जोस

सनदी लेखाकार

(एफ आर एन. 000010एस)

स्थान : कोच्चि

दिनांक : 27.09.2017

मुकेश के.पी

साझेदार (सदस्यता सं. 214773)

Inherent Limitations of Internal Controls Over Financial Reporting

Because of the inherent limitations of internal financial controls over financial reporting, including the possibility of collusion or improper management override of controls, material misstatements due to error or fraud may occur and not be detected. Also, projections of any evaluation of the internal financial controls over financial reporting to future periods are subject to the risk that the internal financial control over financial reporting may become inadequate because of changes in conditions, or that the degree of compliance with policies or procedure may deteriorate.

Qualified Opinion

In our opinion, the Holding Company, its subsidiary companies and joint venture which are companies incorporated in India, have, except in the case of Retail Business Division (RBD) newly established by the holding company where controls with respect to data integration needs to be strengthened, in all material respects, an adequate internal financial controls over financial reporting and such internal financial control over financial reporting were operating effectively as at 31st March 2017, based on the internal control over financial reporting criteria established by the Holding Company, its subsidiaries and joint venture, which are companies incorporated in India, considering the essential components of internal control stated in the Guidance Note on Audit of Internal Financial Controls over Financial Reporting issued by the ICAI.

We have considered the material weakness identified and reported above in determining the nature, timing, and extent of audit tests applied in our audit of the consolidated Ind AS financial statements of the Company for the year ended 31st March 2017, and this material weakness does not affect our opinion on the consolidated Ind AS financial statements of the Company.

Other Matters

Our aforesaid reports under section 143(3)(i) of the Act on the adequacy and operating effectiveness of the internal financial controls over financial reporting insofar as it relate to four subsidiaries and one joint venture, which are companies incorporated in India, is based on the corresponding report of the auditors of such companies incorporated in India.

For **Abraham and Jose**
Chartered Accountants
(FRN 000010S)

Place: Kochi
Date: 27.09.2017

Mukesh K. P.
Partner, (M. No. 214773)



कार्यालय प्रधान निदेशक वाणिज्यिक लेखा परीक्षा
एवं पदेन सदस्य, लेखा परीक्षा बोर्ड-IV, नई दिल्ली

सं.599-पीडीसीए/एमएबी-क्ष/एन इज़ड/लेखा/एचएलएल लाइफकेयर लिमिटेड/ 2017-18/3679

दिनांक 27.09.2017

गोपनीय

सेवा में

अध्यक्ष एवं प्रबंध निदेशक
एचएलएल लाइफकेयर लिमिटेड,
एचएलएल भवन, पूजप्पुरा पी.ओ.
तिरुवनंतपुरम - 695012 (केरल)

विषय : एचएलएल लाइफकेयर लिमिटेड, तिरुवनंतपुरम के 31 मार्च 2017 को समाप्त वर्ष के लिए समेकित वित्तीय विवरणों पर कंपनी अधिनियम, 2013 की 143(6)(बी) के तहत भारत के नियंत्रक व महा लेखापरीक्षक की टिप्पणियाँ।

महोदय,

मैं एचएलएल लाइफकेयर लिमिटेड, तिरुवनंतपुरम के 31 मार्च, 2017 को समाप्त वर्ष के लिए समेकित वित्तीय विवरण पर कंपनी अधिनियम 2013 की 143 (6) (बी) के तहत भारत के नियंत्रक व महा लेखापरीक्षक की टिप्पणियाँ इसके साथ संलग्न करता हूँ।

इस पत्र की पावती कृपया दीजिए।

भवदीय,

(एल. सिद्धार्ता सिंह)
प्रधान निदेशक वाणिज्यिक लेखा परीक्षा
एवं पदेन सदस्य, लेखा परीक्षा बोर्ड-IV, नई दिल्ली
संलग्नक : उपरोक्त

Office of the Principal Director of Commercial
Audit & Ex-officio Member Audit Board -IV, New Delhi

No. 598-PDCA/MAB-IV/HS/A/cs/HLL Lifecare/2017-18/3679

Dated : 27.09.2017

CONFIDENTIAL

To

The Chairman and Managing Director,
HLL Lifecare Limited
HLL Bhavan, Poojappura P.O.
Thiruvananthapuram-695012.

Sub : Comments of the Comptroller & Auditor General of India under 143 (6) (b) of the Companies Act, 2013 on the consolidated financial statements of HLL Lifecare Ltd., Thiruvananthapuram for the year ended 31st March, 2017.

Sir,

I am to enclose herewith the comments of the Comptroller & Auditor General of India under 143 (6) (b) OF THE COMPANIES ACT, 2013 on the Consolidated Financial Statements of **HLL Lifecare Limited, Thiruvananthapuram** for the year ended 31st March, 2017.

The receipt of the letter may kindly be acknowledged.

Yours faithfully,

(L. Siddhartha Singh)
Principal Director of Commercial Audit
& Ex-officio Member Audit Board -IV, New Delhi

आठवाँ व नवाँ तल, सकाय भवन, 10, बहादुर शाह ज़फर मार्ग, नई दिल्ली-110002
Tel/दूरभाष : 23239413, 23239415, 23239419, 23239420, फ़ैक्स/Fax : 23239416
ईमेल/Email: mabNewdelhi4@cag.gov.in



एचएलएल लाइफ़केयर लिमिटेड के 31 मार्च 2017 को समाप्त वर्ष के वित्तीय विवरणों पर कंपनी अधिनियम 2013 की धारा 143 (6) (बी) या अधिनियम की धारा 129(4) के साथ पठित के अधीन भारत के नियंत्रक एवं महा लेखापरीक्षक की टिप्पणियाँ

कंपनी अधिनियम 2013 के अधीन निर्धारित वित्तीय रिपोर्टिंग रूपरेखा के अनुसार 31 मार्च 2017 को समाप्त वर्ष के एचएलएल लाइफ़केयर लिमिटेड के समेकित वित्तीय विवरण तैयार करना कंपनी के प्रबंधन का उत्तरदायित्व है। अधिनियम की धारा 143(10) के अधीन निर्धारित लेखापरीक्षण पर मानकों के अनुसार स्वतंत्र लेखापरीक्षा के आधार पर अधिनियम की धारा 129(4) के साथ पठित धारा 143 के अधीन वित्तीय विवरणों पर राय व्यक्त करने के लिए अधिनियम की धारा 129 (4) के साथ पठित धारा 139 (5) या 139 (7) के अधीन भारत के नियंत्रक एवं महा लेखापरीक्षक द्वारा नियुक्त सांविधिक लेखापरीक्षक उत्तरदायी है। यह कहा गया है कि यह उनके दिनांक 27.09.2017 की संशोधित लेखापरीक्षा रिपोर्ट के द्वारा किए गए हैं।

मैंने, भारत के नियंत्रक महा लेखापरीक्षक की तरफ से अधिनियम की धारा 129 (4) के साथ पठित धारा 143 (6) (क) के अधीन एचएलएल लाइफ़केयर लिमिटेड के 31 मार्च 2017 को समाप्त वित्तीय विवरण के अनुपूरक लेखापरीक्षा आयोजित की है। हमने एचएलएल लाइफ़केयर लिमिटेड, एचएलएच बायोटेक लिमिटेड और गोवा एंटीबायोटिक्स और फार्मास्यूटिकल्स लिमिटेड के वित्तीय विवरण की अनुपूरक लेखापरीक्षा आयोजित की है लेकिन उस तारीख को समाप्त वर्ष के लिए एचएलएल मेडिपार्क लिमिटेड और एचएलएल इन्फ्राटेक सर्वीसेस लिमिटेड के वित्तीय विवरण की अनुपूरक लेखापरीक्षा आयोजित नहीं की है। आगे, लाइफ़स्प्रिंग अस्पताल प्राइवट लिमिटेड एक प्राइवट सत्ता होने से उनके सांविधिक लेखापरीक्षा की नियुक्ति के लिए और न ही अनुपूरक लेखापरीक्षा के आयोजन करने की ओर अधिनियम की धारा 139(5) और 143(6) (ख) लागू नहीं है। तदनुसार नियंत्रक एवं महा लेखापरीक्षक ने न तो सांविधिक लेखापरीक्षा की नियुक्ति की न ही लाइफ़स्प्रिंग अस्पताल प्राइवट लिमिटेड की अनुपूरक लेखापरीक्षा का आयोजन किया। यह अनुपूरक लेखापरीक्षा सांविधिक लेखापरीक्षक के कार्यकारी कागज़ात की पहुँच के बिना स्वतंत्र रूप से किया गया है तथा सांविधिक लेखापरीक्षक की पूछताछ और कंपनी के कार्मिक तथा चयनात्मक परीक्षा के कुछ लेखा रिकॉर्डों पर मुख्यतः सीमित है।

मेरी लेखापरीक्षा के आधार पर, कोई टिप्पणी उठाने वाले या सांविधिक लेखापरीक्षकों की रिपोर्ट के अनुपूरक होने वाले कोई महत्वपूर्ण बात मेरी ज्ञान में नहीं आयी है।

भारत के नियंत्रक एवं महा लेखापरीक्षक की तरफ से

(एल. सिद्धार्ता सिंह)

प्रधान निदेशक वाणिज्यिक लेखा परीक्षा
एवं पदेन सदस्य, लेखा परीक्षा बोर्ड-IV

स्थान : नई दिल्ली

तारीख : 27.09.2017

COMMENTS OF THE COMPTROLLER AND AUDITOR GENERAL OF INDIA UNDER SECTION 143 (6) (b) READ WITH SECTION 129 (4) OF THE COMPANIES ACT, 2013 ON THE CONSOLIDATED FINANCIAL STATEMENTS OF HLL LIFECARE LIMITED FOR THE YEAR ENDED 31 MARCH, 2017.

The preparation of consolidated financial statements of **HLL Lifecare Limited** for the year ended 31 March, 2017 in accordance with the financial reporting framework prescribed under the Companies Act, 2013 is the responsibility of the management of the Company. The statutory auditors appointed by the Comptroller and Auditor General of India under section 139 (5) or 139 (7) read with section 129 (4) of the Act is/are responsible for expressing opinion on the financial statements under section 143 read with section 129 (4) of the Act based on independent audit in accordance with the standards on auditing prescribed under section 143 (10) of the Act. This is stated to have been done by the vide their **Revised Audit Report dated 27.09.17**.

I, on behalf of the Comptroller and Auditor General of India have conducted a supplementary audit under section 143 (6) (a) read with section 129 (4) of the Act of the consolidated financial statements of **HLL Lifecare Limited** for the year ended 31 March, 2017. We conducted a supplementary audit of the financial statements of **HLL Lifecare Limited, HLL Biotech Limited and Goa Antibiotics & Pharmaceuticals Limited** but did not conduct supplementary audit of the financial statements of **HLL Medipark Limited and HLL Infratech Services Limited** for the year ended on that date. Further, section 139 (5) and 143 (6) (b) of the act are not applicable to **Lifespring Hospitals (P) Limited** being private entity for appointment of their statutory auditor nor for conduct of supplementary audit. Accordingly C & AG has neither appointed the statutory auditor nor conducted the supplementary audit of **Lifespring Hospitals (P) Limited**. This supplementary audit has been carried out independently without access to the working papers of the statutory auditors and is limited primarily to inquiries of the statutory auditors and company personnel and a selective examination of some of the accounting records.

On the basis of my audit nothing significant has come to my knowledge which would give rise to any comment upon or supplement to statutory auditors' report.

**For and on behalf of the
Comptroller and Auditor General of India**

**Place : New Delhi
Date : 27.09.2017**

**(L. Siddhartha Singh)
Principal Director of Commercial Audit
& Ex-officio Member Audit Board -IV, New Delhi**



31 मार्च, 2017 का समेकित तुलन-पत्र

	विवरण	टिप्पणी सं	31.03.2017	31.03.2016	01.04.2015
			तक	तक	तक
			₹ लाखों में	₹ लाखों में	₹ लाखों में
क	परिसंपत्तियाँ				
	गैर चालू परिसंपत्तियाँ				
	संपत्ति, संयंत्र और उपकरण	3	25,350.63	24,093.83	23,209.48
	चालू पूँजी कार्य	3	49,790.06	33,718.46	14,544.83
	सद्भावना (समेकन पर)		601.93	601.93	601.93
	अन्य अमूर्त परिसंपत्तियाँ	3	770.39	730.87	845.66
	विकास के अधीन अमूर्त परिसंपत्तियाँ		1605.83	1,064.04	740.66
			78,118.84	60,209.13	39,942.56
	वित्तीय परिसंपत्तियाँ				
	i) निवेश				
	इक्विटी तरीके के अधीन परिकालित	4	69.54	66.91	57.64
	अन्य निवेश	4	2.25	2.25	2.25
	ii) अन्य	5	3,045.93	3,139.54	782.18
	आस्थगित कर परिसंपत्तियाँ (निवल)	6	710.15	-	-
	अन्य गैर चालू परिसंपत्तियाँ	7	1,602.42	1,133.26	843.72
			83,549.13	64,551.09	41,628.35
	चालू परिसंपत्तियाँ				
	वस्तुसूची	8	16,139.99	10,103.67	10,298.88
	वित्तीय परिसंपत्तियाँ				
	i) व्यापार प्राप्य	9	57,796.30	61,809.63	64,092.54
	ii) नकद एवं नकद तुल्याकं	10 क	4,944.73	2,402.76	2,425.48
	iii) उपरोक्त (ii) के अलावा बैंक शेष	10 ख	626.38	2,718.97	10,531.70
	iv) अन्य	11	7,638.84	5,808.28	6,396.47
	अन्य चालू परिसंपत्तियाँ	12	1,238.06	1,202.41	950.77
			88,384.30	84,045.72	94,695.84
	बिक्री के लिए रखी वर्गीकृत परिसंपत्तियाँ		13.46	57.90	28.89
	कोन्ट्रा के अनुसार न्यास के अधीन हुई परियोजनाओं के रोकड़ व बैंक शेष		1,30,354.14	1,03,491.27	74,223.93
	कुल परिसंपत्तियाँ		3,02,301.03	2,52,145.98	2,10,577.01
(ख)	इक्विटी व देयताएं				
	इक्विटी				
	इक्विटी शेयर पूँजी	13	29,041.50	29,041.50	19,353.50
	अन्य इक्विटी	14	21,646.01	24,561.96	26,723.76
	सत्ता के मालिकों को देने योग्य इक्विटी		50,687.51	53,603.46	46,077.26
	गैर नियंत्रित ब्याज		359.67	152.44	99.12
	कुल इक्विटी		51,047.18	53,755.90	46,176.38
	देयताएं				
	गैर चालू देयताएं				
	वित्तीय देयताएं				
	उधार	15	22,964.43	4,624.83	5,828.39
	प्रावधान	16	89.37	163.86	161.92
	आस्थगित कर देयताएं (निवल)	6	-	821.37	593.42
	अन्य गैर चालू देयताएं	17	1,446.75	18.43	17.50
			24,500.55	5,628.49	6,601.23
	चालू देयताएं				
	वित्तीय देयताएं				
	i) उधार	18	39,253.14	44,407.67	37,657.56
	ii) व्यापार प्राप्तियाँ	19	30,622.11	20,711.15	22,524.33
	iii) अन्य वित्तीय देयताएं	20	24,811.17	23,143.93	22,079.72
	प्रावधान	21	1,712.75	1,007.57	1,313.86
			96,399.17	89,270.32	83,575.47
	बिक्री के लिए रखे वर्गीकृत परिसंपत्ति से सीधे जुड़ी देयताएं		-	-	-
	कोन्ट्रा के अनुसार न्यास के अधीन पड़ी परियोजनाओं के लिए प्राप्त अग्रिम		1,30,354.14	1,03,491.27	74,223.93
	कुल इक्विटी देयताएं		3,02,301.03	2,52,145.98	2,10,577.01
	महत्वपूर्ण लेखांकन नीतियाँ	1			
	वित्तीय विवरण के लिए व्याख्यात्मक टिप्पणियाँ	2			

निदेशक मंडल की तरफ से

इसी तारीख की हमारी रिपोर्ट संलग्न है।
कृते मैसर्स अब्राहम एण्ड जोस
सनदी लेखाकार
(एफ आर एन. 000010 एस)

आर.पी. खण्डेलवाल
निदेशक (वित्त) एवं
अध्यक्ष एवं प्रबंध निदेशक प्रभारी
डिन: 00388355

ई.ए. सुब्रमण्यन
निदेशक (तकनीकी
एवं प्रचालन)
डिन: 06818313

पी. श्रीकुमार
कंपनी सचिव एवं
वरिष्ठ उपाध्यक्ष (मानव संसाधन)
एफसीएस: 5875

आर. गणेशन
वरिष्ठ उपाध्यक्ष (वित्त)
एवं मुख्य वित्त अधिकारी
एफसीएस: 26723

सी.ए. मुकेश.के.पी
साझेदार
सदस्यता सं. 214773

स्थान : नई दिल्ली
तारीख : 22.8.2017

वार्षिक रिपोर्ट 2016-2017

CONSOLIDATED BALANCE SHEET AS AT 31st MARCH 2017

	Particulars	Note No	ASAT	ASAT	ASAT
			31.03.2017	31.03.2016	31.03.2015
			(₹ lacs)	(₹ lacs)	(₹ lacs)
A	ASSETS				
	Non-current assets				
	Property, Plant & Equipment	3	25,350.63	24,093.83	23,209.48
	Capital work-in-progress	3	49,790.06	33,718.46	14,544.83
	Goodwill (on consolidation)		601.93	601.93	601.93
	Other Intangible Assets	3	770.39	730.87	845.66
	Intangible Assets under development		1,605.83	1,064.04	740.66
			78,118.84	60,209.13	39,942.56
	Financial Assets				
	i) Investments				
	Accounted under Equity method	4	69.54	66.91	57.64
	Other Investments	4	2.25	2.25	2.25
	ii) Others	5	3,045.93	3,139.54	782.18
	Deferred tax Assets (Net)	6	710.15	-	-
	Other Non Current Assets	7	1,602.42	1,133.26	843.72
			83,549.13	64,551.09	41,628.35
	Current assets				
	Inventories	8	16,139.99	10,103.67	10,298.88
	Financial Assets				
	i) Trade receivables	9	57,796.30	61,809.63	64,092.54
	ii) Cash and cash equivalents	10.a	4,944.73	2,402.76	2,425.48
	iii) Bank balance other than (ii) above	10.b	626.38	2,718.97	10,531.70
	iv) Others	11	7,638.84	5,808.28	6,396.47
	Other current assets	12	1,238.06	1,202.41	950.77
			88,384.30	84,045.72	94,695.84
	Assets classified as held for sale		13.46	57.90	28.89
	Cash and Bank balances of Projects held under trust as per contra		1,30,354.14	1,03,491.27	74,223.93
	TOTAL ASSETS		3,02,301.03	2,52,145.98	2,10,577.01
B.	EQUITY AND LIABILITIES				
	Equity				
	Equity Share Capital	13	29,041.50	29,041.50	19,353.50
	Other Equity	14	21,646.01	24,561.96	26,723.76
	Equity attributable to owners of the entity		50,687.51	53,603.46	46,077.26
	Non-Controlling interests		359.67	152.44	99.12
	Total Equity		51,047.18	53,755.90	46,176.38
	Liabilities				
	Non-current liabilities				
	Financial Liabilities				
	Borrowings	15	22,964.43	4,624.83	5,828.39
	Provisions	16	89.37	163.86	161.92
	Deferred tax liabilities (net)	6	-	821.37	593.42
	Other non current liabilities	17	1,446.75	18.43	17.50
			24,500.55	5,628.49	6,601.23
	Current liabilities				
	Financial Liabilities				
	i) Borrowings	18	39,253.14	44,407.67	37,657.56
	ii) Trade payables	19	30,622.11	20,711.15	22,524.33
	iii) Other financial liabilities	20	24,811.17	23,143.93	22,079.72
	Provisions	21	1,712.75	1,007.57	1,313.86
			96,399.17	89,270.32	83,575.47
	Liabilities directly associated with assets classified as held for sale		-	-	-
	Advances Received for Projects held under Trust as per contra		1,30,354.14	1,03,491.27	74,223.93
	TOTAL EQUITY LIABILITIES		3,02,301.03	2,52,145.98	2,10,577.01
	Significant Accounting Policies	1			
	Explanatory notes to Financial Statements	2			

For and on behalf of the Board of Directors

Vide our report of even date attached

For Abraham and Jose
Chartered Accountants
(FRN 000010S)

R.P. Khandelwal
Director (F) & CMD i/c
DIN: 00388355

E.A. Subramanian
Director (T&O)
DIN: 06818313

P. Sreekumar
Company Secretary & SVP(HR)
FCS: 5875

R. Ganesan
SVP (F) & CFO
FCA: 26723

CA. Mukesh. K.P
Partner
M.No. 214773

Place : New Delhi
Date : 22.8.2017



31 मार्च, 2017 को समाप्त वर्ष के लिए इक्विटी में परिवर्तन का विवरण

क. इक्विटी शेयर पूँजी

₹ लाखों में

1 अप्रैल, 2015 के प्रारंभिक शेष	वर्ष के दौरान इक्विटी शेयर पूँजी में परिवर्तन	31 मार्च, 2016 के अंत में शेष	वर्ष के दौरान इक्विटी शेयर पूँजी में परिवर्तन	31 मार्च, 2017 के अंत में शेष
19,353.50	9,688.00	29,041.50	-	29,041.50

ख. अन्य इक्विटी

₹ लाखों में

विवरण	आरक्षित एवं अधिशेष					कुल
	लंबित शेयर आबंटन	लाभांश समीकरण आरक्षिति	निगमित सामाजिक दायित्व आरक्षिति	सामान्य आरक्षण	प्रतिधारित आय	
1 अप्रैल, 2015 के प्रारंभिक शेष	4,000.00	129.74	-	22,593.98	-	26,723.76
वर्ष के दौरान लाभ					2,257.79	
अन्य व्यापक आय					53.32	
कुल व्यापक आय					2,311.11	
इस पर कर सहित लाभांश					(472.86)	
सामान्य आरक्षण में अंतरण			1.73	1,836.52	(1,836.52)	-
31 मार्च, 2016 की अंत में शेष		129.74	1.73	24,430.50	-	24,561.96
वर्ष के लिए लाभ					(2,628.28)	
अन्य व्यापक आय					207.23	
कुल व्यापक आय					(2,421.05)	
इस पर कर सहित लाभांश					(494.91)	
सामान्य आरक्षण में अंतरण			3.88		3.88	
31 मार्च, 2017 की अंत में शेष		129.74	5.61	24,430.50	(2,919.84)	21,646.01

निदेशक मंडल की तरफ से

इसी तारीख की हमारी रिपोर्ट संलग्न है।
कृते मैसर्स अब्राहम एण्ड जोस
सनदी लेखाकार
(एफ आर एन. 000010 एस)

आर.पी.खण्डेलवाल
निदेशक (वित्त) एवं
अध्यक्ष एवं प्रबंध निदेशक प्रभारी
डिन: 00388355
स्थान : नई दिल्ली
तारीख : 22.8.2017

ई.ए.सुब्रमण्यन
निदेशक (तकनीकी
एवं प्रचालन)
डिन: 06818313

पी.श्रीकुमार
कंपनी सचिव एवं
वरिष्ठ उपाध्यक्ष (मानव संसाधन)
एफसीएस: 5875

आर.गणेशन
वरिष्ठ उपाध्यक्ष (वित्त)
एवं मुख्य वित्त अधिकारी
एफसीए: 26723

सी.ए. मुकेश.के.पी
साझेदार
सदस्यता सं. 214773

Statement of Changes in Equity for the year ended March 31, 2017

A. Equity Share Capital

₹ lacs

Balance at the beginning of April 1, 2015	Changes in equity share capital during the year	Balance at the end March 31, 2016	Changes in equity share Capital during the year	Balance at the end March 31, 2017
19,353.50	9,688.00	29,041.50	-	29,041.50

B. Other Equity

₹ lacs

Particulars	Reserves and Surplus					Total
	Shares pending allotment	Dividend Equalisation Reserve	Corporate Social Responsibility Reserve	General Reserve	Retained Earnings	
Balance at the beginning of April 1, 2015	4,000.00	129.74	-	22,593.98	-	26,723.76
Profit for the year					2,257.79	
Other Comprehensive Income					53.32	
Total Comprehensive Income					2,311.11	
Dividend including tax thereon					(472.86)	
Transfer to General Reserve			1.73	1,836.52	(1,836.52)	
Balance at the end of March 31, 2016		129.74	1.73	24,430.50	-	24,561.96
Profit for the year					(2,628.28)	
Other Comprehensive Income					207.23	
Total Comprehensive Income					(2,421.05)	
Dividend including tax thereon					(494.91)	
Transfer to General Reserve			3.88		3.88	
Balance at the end of March 31, 2017		129.74	5.61	24,430.50	(2,919.84)	21,646.01

For and on behalf of the Board of Directors

Vide our report of even date attached

For Abraham and Jose
Chartered Accountants
(FRN 000010S)

R.P. Khandelwal
Director (F) & CMD i/c
DIN: 00388355

E.A. Subramanian
Director (T&O)
DIN: 06818313

P. Sreekumar
Company Secretary & SVP(HR)
FCS: 5875

R. Ganesan
SVP (F) & CFO
FCA: 26723

CA. Mukesh. K.P
Partner
M.No. 214773

Place : New Delhi
Date : 22.8.2017



31 मार्च, 2017 को समाप्त वर्ष के लिए समेकित लाभ-हानि विवरण

विवरण	टिप्पणी सं	31.03.2017	31.03.2016
		को समाप्त वर्ष ₹ लाखों में	को समाप्त वर्ष ₹ लाखों में
सतत प्रचालन			
आय			
प्रचालों से राजस्व	22	1,16,086.77	1,09,950.31
अन्य आय	23	1,190.29	708.16
कुल आय		1,17,277.06	1,10,658.47
व्यय			
उपभुक्त मालों की लागत	24	25,808.01	24,577.03
व्यापार स्टॉक के क्रय	25	40,370.65	26,887.33
तैयार माल, चालू कार्य प्रगति में और व्यापार स्टॉक की वस्तुसूची में परिवर्तन।	26	(6,007.64)	(245.36)
मालों की बिक्री पर उत्पाद शुल्क		1,103.90	1,089.54
कर्मचारी हितलाभ व्यय	27	18,064.53	16,348.78
वित्त लागत	28	3,130.43	2,926.65
मूल्यहास एवं परीक्षण व्यय	3	3,969.86	3,763.48
अन्य व्यय	29	29,452.62	25,779.52
ठेका व्यय		4,143.86	6,039.51
कुल व्यय		1,20,036.22	1,07,166.48
विशेष मदें और कर के पूर्व लाभ/(हानि)		(2,759.16)	3,491.99
विशेष मदें [(आय)/व्यय]		385.54	39.43
कर के पूर्व लाभ/(हानि)		(3,144.70)	3,452.56
कर व्यय :			
चालू वर्ष के लिए चालू कर व्यय		681.67	1,082.89
आस्थगित कर		(1,609.60)	(54.73)
		(927.93)	1,028.16
सतत प्रचालन से वर्ष के लिए लाभ/(हानि)			
बंद प्रचालनों से हानि		-	-
बंद प्रचालन से वर्ष के लिए हानि			
वर्ष के लिए लाभ/(हानि)		(2,216.77)	2,424.40
अन्य व्यापक आय			
क. (i) ऐसी मदें जिन्हें लाभ या हानि के लिए पुनः वर्गीकृत नहीं किया जाएगा			
- निर्धारित लाभ योजनाओं के पुनः मापन		5.17	(39.87)
- संयुक्त उद्यम में अन्य व्यापक आय का शेयर			
(ii) ऐसी मदों से संबंधित आय कर जो लाभ या हानि के लिए पुनः वर्गीकृत नहीं किया जाएगा।		(4.85)	(30.27)
कुल अन्य व्यापक आय		0.32	(70.14)
वर्ष के लिए कुल व्यापक आय		(2,216.45)	2,354.26

निदेशक मंडल की तरफ से

इसी तारीख की हमारी रिपोर्ट संलग्न है।
कृते मैसर्स अब्राहम एण्ड जोस
सनदी लेखाकार
(एफ आर एन. 000010 एस)

आर.पी.खण्डेलवाल
निदेशक (वित्त) एवं
अध्यक्ष एवं प्रबंध निदेशक प्रभारी
डिन: 00388355
स्थान : नई दिल्ली
तारीख : 22.8.2017

ई.ए.सुब्रमण्यन
निदेशक (तकनीकी
एवं प्रचालन)
डिन: 06818313

पी.श्रीकुमार
कंपनी सचिव एवं
वरिष्ठ उपाध्यक्ष (मानव संसाधन)
एफसीएस: 5875

आर.गणेशन
वरिष्ठ उपाध्यक्ष (वित्त)
एवं मुख्य वित्त अधिकारी
एफसीएस: 26723

सी.ए. मुकेश.के.पी
साझेदार
सदस्यता सं. 214773

CONSOLIDATED STATEMENT OF PROFIT AND LOSS FOR THE YEAR ENDED 31ST MARCH 2017

Particulars	Note No	Year ended	Year ended
		31-03-2017	31-03-2016
		(₹ lacs)	(₹ lacs)
Continuing Operations			
Income			
Revenue from operations	22	1,16,086.77	1,09,950.31
Other income	23	1,190.29	708.16
Total Income		1,17,277.06	1,10,658.47
Expenses			
Cost of materials consumed	24	25,808.01	24,577.03
Purchases of stock-in-trade	25	40,370.65	26,887.33
Changes in inventories of finished goods, work-in-progress and stock-in-trade	26	(6,007.64)	(245.36)
Excise duty on sale of goods		1,103.90	1,089.54
Employee benefits expense	27	18,064.53	16,348.78
Finance costs	28	3,130.43	2,926.65
Depreciation and amortisation expense	3	3,969.86	3,763.48
Other expenses	29	29,452.62	25,779.52
Contract Expenses		4,143.86	6,039.51
Total expenses		1,20,036.22	1,07,166.48
Profit/ (Loss) before Exceptional items and tax		(2,759.16)	3,491.99
Exceptional items/ [(Income)/ Expenses]		385.54	39.43
Profit/(Loss) before tax		(3,144.70)	3,452.56
Tax expenses :			
Current tax expenses for current year		681.67	1,082.89
Deferred tax		(1,609.60)	(54.73)
		(927.93)	1,028.16
Profit/ (Loss) for the year from the continuing operations			
Loss from discontinued operations		-	-
Loss for the year from discontinued operations			
Profit/ (loss) for the year		(2,216.77)	2,424.40
Other Comprehensive Income			
A (i) Items that will not be reclassified to profit or loss			
- Remeasurement of Defined Benefit Plans		5.17	(39.87)
- Share of other comprehensive income in joint venture			
(ii) Income tax relating to items that will not be reclassified to profit or loss		(4.85)	(30.27)
Total Other Comprehensive Income		0.32	(70.14)
Total Comprehensive Income for the year		(2,216.45)	2,354.26

For and on behalf of the Board of Directors

Vide our report of even date attached

For Abraham and Jose
Chartered Accountants
(FRN 000010S)

R.P. Khandelwal
Director (F) & CMD i/c
DIN: 00388355

E.A. Subramanian
Director (T&O)
DIN: 06818313

P. Sreekumar
Company Secretary & SVP(HR)
FCS: 5875

R. Ganesan
SVP (F) & CFO
FCA: 26723

CA. Mukesh. K.P
Partner
M.No. 214773

Place : New Delhi
Date : 22.8.2017



31 मार्च, 2017 को समाप्त वर्ष के लिए समेकित लाभ-हानि विवरण

विवरण	टिप्पणी सं	31.03.2017	31.03.2016
		को समाप्त वर्ष ₹ लाखों में	को समाप्त वर्ष ₹ लाखों में
वर्ष के लिए लाभ/(हानि) के कारण			
कंपनी के मालिक		(2,423.68)	2,300.94
गैर नियंत्रित ब्याज		207.23	53.32
वर्ष के लिए अन्य व्यापक आय के कारण			
कंपनी के मालिक		(2.27)	(53.64)
गैर नियंत्रित ब्याज		2.59	(16.50)
वर्ष के लिए कुल व्यापक आय के कारण			
कंपनी के मालिक		(2,423.68)	2,300.94
सतत प्रचालन			
बंद प्रचालन			
गैर-नियंत्रित ब्याज		207.23	53.32
प्रति इक्विटी शेयर अर्जन (प्रति शेयर ₹10/- के लिए अंकित मूल्य) (सतत प्रचालनों के लिए)			
- मूल		(0.83)	0.81
- हल्का		(0.83)	0.81
सार्थक लेखांकन नीतियाँ	1		
वित्तीय विवरण के लिए व्याख्यात्मक टिप्पणियाँ	2		

निदेशक मंडल की तरफ से

इसी तारीख की हमारी रिपोर्ट संलग्न है।
कृते मैसर्स अब्राहम एण्ड जोस
सनदी लेखाकार
(एफ आर एन. 000010 एस)

आर.पी.खण्डेलवाल
निदेशक (वित्त) एवं
अध्यक्ष एवं प्रबंध निदेशक प्रभारी
डिन: 00388355
स्थान : नई दिल्ली
तारीख : 22.8.2017

ई.ए.सुब्रमण्यन
निदेशक (तकनीकी
एवं प्रचालन)
डिन: 06818313

पी.श्रीकुमार
कंपनी सचिव एवं
वरिष्ठ उपाध्यक्ष (मानव संसाधन)
एफसीएस: 5875

आर.गणेशन
वरिष्ठ उपाध्यक्ष (वित्त)
एवं मुख्य वित्त अधिकारी
एफसीएस: 26723

सी.ए. मुकेश.के.पी
साझेदार
सदस्यता सं. 214773

CONSOLIDATED STATEMENT OF PROFIT AND LOSS FOR THE YEAR ENDED 31ST MARCH 2017

Particulars	Note No	Year ended 31-03-2017	Year ended 31-03-2016
		(₹ lacs)	(₹ lacs)
Profit / (Loss) for the year attributable to			
Owners of the company		(2,423.68)	2,300.94
Non-Controlling Interests		207.23	53.32
Other Comprehensive Income for the year attributable to			
Owners of the company		(2.27)	(53.64)
Non-Controlling Interests		2.59	(16.50)
Total Comprehensive Income for the year attributable to			
Owners of the company			
Continuing Operations		(2,423.68)	2,300.94
Discontinued Operations			
Non-Controlling Interests		207.23	53.32
Earnings per equity share (Face value of ₹ 10/- share) (for continuing operations)			
- Basic		(0.83)	0.81
- Diluted		(0.83)	0.81
Significant Accounting Policies	1		
Explanatory notes to Financial Statements	2		

For and on behalf of the Board of Directors

Vide our report of even date attached

For Abraham and Jose
Chartered Accountants
(FRN 000010S)

R.P. Khandelwal
Director (F) & CMD i/c
DIN: 00388355

E.A. Subramanian
Director (T&O)
DIN: 06818313

P. Sreekumar
Company Secretary & SVP(HR)
FCS: 5875

R. Ganesan
SVP (F) & CFO
FCA: 26723

CA. Mukesh. K.P
Partner
M.No. 214773

Place : New Delhi
Date : 22.8.2017



31.03.2017 को समाप्त वर्ष का समेकित नकद प्रवाह विवरण

विवरण	31.03.2017	31.03.2016
	को समाप्त वर्ष ₹ लाखों में	को समाप्त वर्ष ₹ लाखों में
क. प्रचालन कार्यकलापों से नकद प्रवाह		
अल्पसंख्यक ब्याज को छोड़कर कर के पूर्व लाभ समायोजन;	(3,349.02)	3,345.61
मूल्यहास और परिशोधन	3,969.86	3,763.48
संपत्ति, संयंत्र और उपकरण की बिक्री पर हानि	3.67	1.48
संपत्ति, संयंत्र और उपकरण की बिक्री पर लाभ	(4.30)	(4.71)
वित्त लागत	3,130.43	2,926.65
ब्याज आय	(213.96)	(171.82)
चालू पूँजी परिवर्तन के पूर्व प्रचालन लाभ/(हानि)	3,536.68	9,860.69
चालू पूँजी में परिवर्तन :		
प्रचालन परिसंपत्तियों में (वृद्धि)/कमी के लिए समायोजन		
वस्तुसूची	(6,036.32)	195.21
व्यापार प्राप्तियाँ	4,013.33	2,282.91
अल्पावधि ऋण एवं पोगियाँ	(1,830.56)	588.19
दीर्घावधि ऋण एवं पोगियाँ	93.61	(2,357.36)
अन्य चालू परिसंपत्तियाँ	(35.65)	(251.64)
प्रचालन देयताओं में वृद्धि/(कमी) के लिए समायोजन		
देय व्यापार	9,910.96	(1,813.18)
अन्य चालू देयताएँ	1,667.24	1,064.21
दीर्घकालीन प्रावधान	(74.49)	1.94
अल्पावधि प्रावधान	402.28	(395.27)
गैर चालू परिसंपत्तियाँ	(23.23)	-
बिक्री के लिए रखी परिसंपत्तियाँ	44.44	(29.01)
प्रचालनों से उत्पन्न रोकड़	11,668.29	9,146.69
निवल आय कर(प्रदत्त)/वापसी	(739.63)	(1,007.76)
प्रचालन कार्यकलापों से (प्रयुक्त) निवल नकद प्रवाह (क)	10,928.66	8,138.93
ख. निवेशी कार्यकलापों से नकद प्रवाह		
चालू पूँजी कार्य में प्रगति	(16,071.60)	(19,173.63)
पी पी ई और अमूर्त परिसंपत्तियों के खरीद	(5,826.72)	(4,880.39)
पी पी ई और अमूर्त परिसंपत्तियों की बिक्री पर प्राप्तियाँ	19.41	27.80
प्राप्त ब्याज	213.96	171.82
निवेश	(2.63)	(9.27)
बैंक जमा में निवेश (तीन महीनों से अधिक के मूल परिपक्वता रहनेवाले)	2,098.60	7,807.62
निवल रोकड़ प्रवाह/ (प्रयुक्त) निवेश कार्यकलापों से (ख)	(19,568.98)	(16,056.05)

CONSOLIDATED CASH FLOW STATEMENT FOR THE YEAR ENDED 31.03.2017

Particulars	Year ended 31.03.2017	Year ended 31.03.2016
	(₹ lacs)	(₹ lacs)
A. Cash flow from operating activities		
Profit before tax and excluding minority interest	(3,349.02)	3,345.61
<i>Adjustments for :</i>		
Depreciation and amortisation	3,969.86	3,763.48
Loss on sale of Property, plant and equipment	3.67	1.48
Profit on sale of Property, plant and equipment	(4.30)	(4.71)
Finance costs	3,130.43	2,926.65)
Interest Income	(213.96)	(171.82)
Operating profit/(Loss) before working capital changes	3,536.68	9,860.69
<i>Changes in working capital :</i>		
<i>Adjustments for (increase/(decrease) in operating assets :</i>		
Inventories	(6,036.32)	195.21
Trade receivables	4,013.33	2,282.91
Short-term loans and advances	(1,830.56)	588.19
Long-term loans and advances	93.61	(2,357.36)
Other current assets	(35.65)	(251.64)
<i>Adjustments for increase/(decrease) in operating liabilities :</i>		
Trade payables	9,910.96	(1,813.18)
Other current liabilities	1,667.24	1,064.21
Long-term provisions	(74.49)	1.94
Short-term provisions	402.28	(395.27)
Non current assets	(23.23)	-
Assets held for sale	44.44	(29.01)
Cash generated from operations	11,668.29	9,146.69
Net Income tax (paid)/refunds	(739.63)	(1,007.76)
Net cash flow from/(used in) operating activities (A)	10,928.66	8,138.93
B. Cash flow from investing activities		
Capital Work in Progress	(16,071.60)	(19,173.63)
Purchase of PPE and intangible assets	(5,826.72)	(4,880.39)
Proceeds on sale of PPE and intangible assets	19.41	27.80
Interest received	213.96	171.82
Investments	(2.63)	(9.27)
Investments in bank deposits (having original maturity of more than three months)	2,098.60	7,807.62
Net cash flow from/(used in) investing activities (B)	(19,568.98)	(16,056.05)



विवरण	31.03.2017	31.03.2016
	को समाप्त वर्ष ₹ लाखों में	को समाप्त वर्ष ₹ लाखों में
ग. वित्तीयन कार्यकलापों से नकद प्रवाह		
गैर-चालू ऋणों से प्राप्तियाँ	18,339.60	(1,203.56)
अन्य गैर-चालू देयताओं से प्राप्तियाँ	1,428.32	0.93
अल्पसंख्यक ब्याज को भुगतान	207.23	53.32
अन्य अल्पकालीन ऋणों से प्राप्तियाँ	(711.95)	7,937.91
भारत सरकार से निवेश	-	5,688.00
प्रदत्त ब्याज	(3,130.43)	(2,926.65)
प्रदत्त लाभांश	(387.07)	(387.07)
लाभांश पर कर	(114.83)	(85.79)
वित्तीयन कार्यकलापों से (प्रयुक्त) निवल नकद प्रवाह (ग)	15,630.87	9,077.09
नकद एवं नकद तुल्यांक में निवल वृद्धि/(कमी) (क+ख+ग)	6,990.56	1,159.97
वर्ष के आरंभ में नकद एवं नकद तुल्यांक	(24,210.85)	(25,361.82)
वर्ष के अंत में नकद एवं नकद तुल्यांक	(17,211.29)	(24,201.85)
तुलन पत्र के साथ नकद तथा नकद तुल्यांक का मिलान :		
नकद एवं नकद तुल्यांक	(17,189.11)	(24,173.66)
न्यून : इंड ए एस 7 नकद प्रवाह विवरण में निर्धारित जैसे नकद तथा नकद तुल्यांक के रूप में नहीं माने गये बैंक शेष।	22.18	28.19
निवल नकद एवं नकद तुल्यांक (ए एस 7 नकद प्रवाह विवरण में निर्धारित जैसे)	(17,211.29)	(24,201.85)
वर्ष के अंत में नकद एवं नकद तुल्यांक *		
*समाविष्ट :		
(क) रोकड़ शेष	108.55	22.25
(ख) बैंकों के साथ शेष		
(i) जमा खाते में	1,701.35	639.78
(ii) चालू खाते में	3,011.81	1,491.50
(iii) ई ई एफ सी खाते में	90.89	207.89
(iv) नकदी ऋण खाते में	(16,688.05)	(11,563.27)
(v) ओ डी खाते में	(5,435.84)	(15,000.00)
	(17,211.29)	(24,201.85)

- 1) उपर्युक्त नकद प्रवाह विवरण इंड ए एस -7 में प्रारंभित परीक्षण प्रणाली के अधीन तैयार किया गया है।
- 2) इस वर्ष के प्रस्तुतीकरण के अनुरूप करने की ओर जहाँ कहीं आवश्यक है, पिछले वर्ष के आँकड़े को पुनर्वर्गीकृत किए गए हैं।
- 3) वर्ष के प्रारंभ और अंत के नकद तुल्यांक में बैंक ओवरड्राफ्ट और मांग पर प्रतिदेय नकदी ऋण शामिल हैं।
- 4) न्यास के अधीन पडी परियोजना निधि के लेनदेन और बकाया ₹1,30,354.14 लाख (पिछले वर्ष में ₹1,03,491.27 लाख) नकद प्रवाह में शामिल नहीं किया गया है।

निदेशक मंडल की तरफ से

इसी तारीख की हमारी रिपोर्ट संलग्न है।
कृते मैसर्स अब्राहम एण्ड जोस
सनदी लेखाकार
(एफ आर एन. 000010 एस)

आर.पी.खण्डेलवाल
निदेशक (वित्त) एवं
अध्यक्ष एवं प्रबंध निदेशक प्रभारी
डिन: 00388355
स्थान : नई दिल्ली
तारीख : 22.8.2017

ई.ए.सुब्रमण्यन
निदेशक (तकनीकी
एवं प्रचालन)
डिन: 06818313

पी.श्रीकुमार
कंपनी सचिव एवं
वरिष्ठ उपाध्यक्ष (मानव संसाधन)
एफसीएस: 5875

आर.गणेशन
वरिष्ठ उपाध्यक्ष (वित्त)
एवं मुख्य वित्त अधिकारी
एफसीएस: 26723

सी.ए. मुकेश.के.पी
साझेदार
सदस्यता सं. 214773

Particulars	Year ended 31.03.2017	Year ended 31.03.2016
	(₹ lacs)	(₹ lacs)
C. Cash flow from financing activities		
Proceeds from non current borrowings	18,339.60	(1,203.56)
Proceeds from other non current liabilities	1,428.32	0.93
Payment to Minority Interest	207.23	53.32
Proceeds from other short-term borrowings	(711.95)	7,937.91
Investment from Govt. of India	-	5,688.00
Interest paid	(3,130.43)	(2,926.65)
Dividend paid	(387.07)	(387.07)
Tax on dividend	(114.83)	(85.79)
Net Cash flow from/(used in) financing activities (C)	15,630.87	9,077.09
Net increase/(decrease) in cash and cash equivalents (A+B+C)6,990.56	1,159.97	
Cash and cash equivalents at the beginning of the year	(24,201.85)	(25,361.82)
Cash and cash equivalents at the end of the year	(17,211.29)	(24,201.85)
Reconciliation of cash and cash equivalents with the Balancesheet :		
Cash and cash equivalents	(17,189.11)	(24,173.66)
Less : Bank balances not considered as cash and cash equivalents as defined in AS 7 <i>Statement of Cash Flows</i>	22.18	28.19
Net cash and cash equivalents (as defined in AS 7 <i>Statements of Cash Flows</i>)	(17,211.29)	(24,201.85)
Cash and cash equivalents at the end of the year*		
* Comprises		
(a) Cash on hand	108.55	22.25
(b) Balances with bank		
(i) In Deposit accounts	1,701.35	639.78
(ii) In current accounts	3,011.81	1,491.50
(iii) In EEFC accounts	90.89	207.89
(iv) In Cash Credit accounts	(16,688.05)	(11,563.27)
(iii) In OD accounts	(5,435.84)	(15,000.00)
	(17,211.29)	(24,201.85)

- 1 The above Cash Flow Statement has been prepared under the indirect method set out in the Ind AS - 7 .
- 2 The previous year's figures have been re-grouped wherever necessary in order to conform to this year's.
- 3 Cash Equivalents at the beginning and end of the year includes Bank Overdraft and Cash Credit repayable on demand.
- 4 Transactions of project funds held under Trust and balance of ₹1,30,354.14 lacs (previous year ₹1,03,491.27 lacs) are not included in the Cashflow.

For and on behalf of the Board of Directors

Vide our report of even date attached

For Abraham and Jose
Chartered Accountants
(FRN 000010S)

R.P. Khandelwal
Director (F) & CMD i/c
DIN: 00388355

E.A. Subramanian
Director (T&O)
DIN: 06818313

P. Sreekumar
Company Secretary & SVP(HR)
FCS: 5875

R. Ganesan
SVP (F) & CFO
FCA: 26723

CA. Mukesh. K.P
Partner
M.No. 214773

Place : New Delhi
Date : 22.8.2017



टिप्पणी 1- निगमित सूचना एवं सार्थक लेखा नीतियाँ

निगमित सूचना

एचएलएल लाइफ़केयर लिमिटेड ("मूल कंपनी") वर्ष 1966 में समाविष्ट कंपनी अधिनियम 2013 के द्वारा शासित और भारत में अधिवासित भारत सरकार द्वारा पूर्ण रूप से स्वामित्व रखे, मिनिरत्ना उद्यम है। एचएलएल लाइफ़केयर लिमिटेड को 21 फरवरी, 2012 से सार्वजनिक लिमिटेड कंपनी के रूप में परिवर्तित किया गया है। कंपनी के पंजीकृत कार्यालय एचएलएल भवन, पूजप्पुरा, तिरुवनंतपुरम, केरल, भारत में स्थित है। मूल कंपनी गर्भनिरोधक उत्पादों की श्रेणी के विनिर्माण एवं विपणन, अस्पताल उत्पादों, महिला स्वास्थ्य फार्मा उत्पादों और स्वास्थ्य रक्षा अवसंरचना और प्राण और नैदानिक सेवाओं के लिए परामर्श एवं ठेका सेवाएं प्रदान करने में लगी रहती है। कंपनी देशीय और अंतर्राष्ट्रीय दोनों बाजारों को प्रबंध करती है। मूल कंपनी को चार समनुषंगियों और एक संयुक्त उद्यम है। एचएलएल इंफ्राटेक सर्विस लिमिटेड (हड्ट्स) को छोड़कर जो समनुषंगियाँ सामान्यतः स्वास्थ्य क्षेत्र में हैं, जो निर्माण, अवसंरचना विकास, इंजीनियरी सेवाएँ, प्राण प्रबंधन, आपूर्ति श्रृंखला प्रबंधन, सुविधा प्रबंधन सेवाओं के क्षेत्र में सेवा प्रदान करने में लगे रहते हैं। बाद में समनुषंगियों के साथ मिलकर मूल कंपनी 'ग्रूप' के रूप में संदर्भित है।

समेकित वित्तीय विवरण 22 अगस्त 2017 को निदेशक मंडल के संकल्प के अनुसार जारी करने के लिए अनुमोदित किया गया।

जारी किए गए मानक लेकिन अभी तक प्रभावी नहीं

एमसीए ने कंपनियों के (भारतीय लेखांकन मानक) (संशोधन) नियम, 2017 इंड एस 7 "नकद प्रवाह विवरण" और इंड एस 102 "शेयर आधारित भुगतान" संशोधन करने के लिए अधिसूचित किया। वे 1 अप्रैल, 2017 के प्रभाव से लागू होंगे। ये ग्रूप द्वारा प्रारंभ में नहीं अपनाया गया और तदनुसार वित्तीय विवरणों की तैयारी में विचार नहीं किया गया है। ग्रूप इन मानकों को लागू करने के लिए इरादा रखती है, यदि लागू है तो वे प्रभावी बन जाते हैं। वित्तीय विवरणों के लिए सुसंगत होने के लिए अपेक्षित जानकारी नीचे दी गई है।

- इंड एस 7, नकद प्रवाह विवरण का संशोधन, इंड एस 7 का संशोधन एक अतिरिक्त प्रकटीकरण प्रस्तुत करता है जो वित्तीय विवरणों के प्रयोक्ताओं को वित्तीयन कार्यकलापों से उत्पन्न देयताओं में परिवर्तन का मूल्यांकन करने के सक्षम बनाता है, जिनमें नकद प्रवाह और गैर नकद परिवर्तन से होने वाले परिवर्तन दोनों शामिल हैं। प्रबंधन का विचार है कि संशोधन केवल वित्तीय विवरणों के अंदर नकद प्रवाह विवरण के संबंध में प्रकटीकरण पर प्रभाव होगा।
- इंड एस 102 में संशोधन, शेयर आधारित भुगतान, यह संशोधन ग्रूप के लिए प्रासंगिक नहीं है कि इसको निवल निपटान सुविधा के साथ नकद निपटान शेयर आधारित भुगतान या शेयर आधारित भुगतान नहीं है।

1 क सार्थक लेखा नीतियाँ

1.1 तैयारी/समेकन का आधार

वित्तीय विवरण कंपनी (भारतीय लेखांकन मानक) नियम 2015 और कंपनी (भारतीय लेखांकन मानक) (संशोधन) नियम 2016 के अधीन अधिसूचित इंड एस के अनुसार और कंपनी अधिनियम, 2013 के सुसंगत प्रावधानों के साथ सभी महत्वपूर्ण संबंध के अनुपालन करके बनाया गया है। 31 मार्च, 2016 समाप्त वर्ष को, ग्रूप ने पिछले जीएएपी की आवश्यकताओं के अनुसार अपने वित्तीय विवरण तैयार किया, जो कंपनी (लेखांकन मानक) नियम, 2006 के अधीन अधिसूचित मानकें शामिल है। ये, ग्रूप का पहला इंड एस वित्तीय विवरण हैं। इंड एस के लिए संक्रमण तारीख 1 अप्रैल 2015 (कंपनी ने कैसे इंड एस अपनाया, पर जानकारी के लिए टिप्पणी 33 का क्रम 1.26 के साथ पठित टिप्पणी 29, 30 & 31 को देखें।

पहली बार अपनाना :

भारतीय लेखांकन मानकों को पहली बार अपनाने पर भारतीय लेखांकन मानक 101 के अनुसार, ग्रूप ने अपना पहला भारतीय लेखा मानक वित्तीय विवरण तैयार किया है जिसका मतलब है :

i) तीन तुलन पत्र अर्थात 1 अप्रैल, 2015 को प्रारंभिक तुलन पत्र (संक्रमण तिथि) के रूप में सभी परिसंपत्तियों और देनदारियों को मान्यता देते हुए, जिनकी पहचान भारतीय लेखांकन मानक के लिए अपेक्षित है, भारतीय लेखांकन मानकों द्वारा अनुमति न रहे ऐसे अपहचान संपत्तियों या देयताओं को अस्वीकृत करना तथा जिन्हें पिछली जीएएपी

Note 1 : Corporate Information and Significant Accounting Policies

Corporate information

HLL Lifecare Limited, (“Parent Company”) incorporated in the year 1966, is a MiniRatna Enterprise, fully owned by Government of India, domiciled in India and governed by the provisions of the Companies Act, 2013. HLL Lifecare Ltd was converted into a Public Limited Company with effect from 21st February 2012. The Company’s registered office is situated at HLL Bhavan, Poojapura, Thiruvananthapuram, Kerala, India. The Parent company is engaged in the manufacturing and marketing of a range of Contraceptive products, Hospital products, Women Health Pharma products, providing Consultancy & Contract services for healthcare infrastructure, Procurement and Diagnostic services. The company caters to both domestic and international markets. The parent company has four subsidiaries and one joint venture. The subsidiaries are generally into health sector except for HLL Infratech services Limited (HITES), which is engaged in providing the services in the area of construction, infrastructure development, engineering services, procurement management, supply chain management, facility management services. The Parent Company together with its subsidiaries is hereinafter referred to as the “Group”.

The consolidated financial statements were approved for issue in accordance with a resolution of the Board of directors on 22nd August, 2017.

Standards issued but not yet effective

The MCA has notified Companies (Indian Accounting Standards) (Amendment) Rules, 2017 to amend Ind AS 7 ‘Statement of Cash flows’ and Ind AS 102 “Share-based payment”. They shall come into force w.e.f. 1st April 2017. These have not been adopted early by the group and accordingly, have not been considered in the preparation of the financial statements. The group intends to adopt these standards, if applicable, when they become effective. The information that are expected to be relevant to the financial statements is provided below.

- Amendments to Ind AS 7, Statement of Cash flows The amendment to Ind AS 7 introduces an additional disclosure that enable users of financial statements to evaluate changes in liabilities arising from financing activities, including both changes arising from cash flows and non-cash changes. Management is of the view that the amendment will have impact only on disclosures in relation to cash flow statement within the financial statements.
- Amendments to Ind AS 102, Share Based payments The amendment is not relevant for the group as it does not have any cash-settled share based payments or share based payments with a net-settled feature..

1A Significant accounting policies

1.1 Basis of Preparation/Consolidation

The financial statements have been prepared in accordance with Ind AS notified under the companies (Indian Accounting Standards) Rules, 2015 and with companies (Indian Accounting Standards)(Amendment) Rules, 2016 and comply in all material aspects with the relevant provisions of the Companies Act, 2013. Up to the year ended March 31, 2016, the Group prepared its financial statements in accordance with the requirements of previous GAAP, which includes Standards notified under the Companies (Accounting Standards) Rules, 2006. These are the Group’s first Ind AS financial statements. The date of transition to Ind AS is April 1, 2015. (Refer to note 29, 30 & 31 read along with SI.1.26 of Note 33 for information on how the Company adopted Ind AS).

First Time Adoption:

In accordance with Ind AS 101 on First time adoption of Ind AS, the Group has prepared its first Ind AS financial statements which include:

- i) Three Balance sheets namely, the opening Balance sheet as at April 1, 2015 (the transition date) by recognising all assets and liabilities whose recognition is required by Ind AS, not recognising assets or liabilities which are not permitted by Ind AS, by reclassifying assets and



से परिसंपत्तियों और देनदारियों को भारतीय लेखांकन मानदंडों द्वारा अपेक्षित जैसे पुनःवर्गीकृत करके 31 मार्च, 2017 और 2016 तक के मान्यता प्राप्त संपत्तियों और देनदारियों के मापन में भारतीय लेखांकन मानक को लागू करना।

ii) संबंधित टिप्पणियों सहित 31 मार्च, 2017 और 2016 को समाप्त हुए वर्षों के लिए लाभ और हानि नकदी प्रवाह और इक्विटी में बदलाव के प्रत्येक दो विवरण। एक ही लेखांकन नीतियों प्रस्तुत सभी अवधियों के लिए लागू की गयी हैं जब तक कि अलग रूप से निर्दिष्ट नहीं किया गया है। वित्तीय विवरणों को प्रोद्भवन आधार पर कुछ वित्तीय उपकरणों को प्रत्येक रिपोर्टिंग अवधि के अंत में उचित मूल्यों पर मापा जाता है, को छोड़कर परंपरागत लागत के आधार पर तैयार किया गया है जैसा कि नीचे लेखांकन नीतियों में बताया गया है। वित्तीय विवरण इंडियन रूपए (₹) में प्रस्तुत किया जाता है और अन्यथा जहाँ संकेत दिया के सिवाय सभी मूल्य निकटनम लाखों में पूर्ण किया जाता है।

1.2 समेकन सिद्धांत

- क समेकित वित्तीय विवरण, भारतीय लेखांकन मानक 110 (इंड ए एस 110) 'समेकित वित्तीय विवरण', भारतीय लेखांकन मानक 28 (इंड ए एस 28) 'कंपनी अधिनियम, 2013 की धारा 133 के अधीन निर्धारित साझेदारों एवं संयुक्त उद्यमों में निवेश' के अनुसार तैयार किया गया है।
- ख ग्रुप के समेकित वित्तीय विवरण, परिसंपत्तियाँ, देयताएँ, आय और खर्च जैसे समान मदों को जोड़कर मदवार आधार पर जोड़ दिया गया है। इंद्रा-ग्रुप शेष एवं इंद्रा-ग्रुप लेनदेन और अप्राप्त लाभ पूर्ण रूप से अलग कर दिया गया है।
- ग समनुषंगियों के लागत निवेश, समनुषंगियों के शेयरों के अधिग्रहण के समय पर निवल परिसंपत्तियों के बीच का अंतर समेकन पर सद्भाव के रूप में समेकित वित्तीय विवरण में पहचान किया जाता है। समेकन पर सद्भाव प्रतिवर्ष हानि के लिए जाँच किया जाता है और मूल्यांकन के लिए किसी भी हानि प्रदान की जाती है।
- घ समेकित समनुषंगियों की निवल परिसंपत्तियों में गैर नियंत्रण हिस्से में समनुषंगी कंपनियों की मूल कंपनी द्वारा बनाए निवेश की तारीख पर गैर-नियंत्रण शेयरधारकों के लिए आरोप्य इक्विटी की रकम और निवेश की तारीख के अनुवर्ती इक्विटी में उनके शेयर के अतिरिक्त गति शामिल हैं।
- ङ संयुक्त उद्यम में मूल कंपनी का निवेश इक्विटी पद्धति का उपयोग करने के लिए परिकलित किया जाता है। इक्विटी पद्धति के अधीन, साझेदार या संयुक्त उद्यम का निवेश प्रारंभ में लागत पर पहचान किया जाता है। निवेश की रखाव रकम, अधिग्रहण की तारीख तक संयुक्त उद्यम की निवल परिसंपत्तियों के ग्रुप शेयरों के परिवर्तनों को पहचान करने के लिए समायोजित की जाती है।

1.3 परिसंपत्तियों और देयताओं के चालू या गैर चालू के रूप में वर्गीकरण

ग्रुप, चालू/गैर-चालू वर्गीकरण के आधार पर तुलन पत्र में परिसंपत्तियों और देयताओं को प्रस्तुत करता है।

परिसंपत्तियों और देयताओं के चालू/गैर चालू में वर्गीकरण

ग्रुप ने अपनी परिसंपत्तियाँ और देयताओं के चालू/गैर चालू वर्गीकरण के उद्देश्य से बारह महीने में इसके संचालन चक्र सुनिश्चित किया। तुलन पत्र के उद्देश्य के लिए, परिसंपत्ति वर्तमान रूप में वर्गीकृत किया जाता है तो

- (i) सामान्य प्रचालन चक्र में होने यह वसूल करने की उम्मीद है, या बेचे जाने या उपभुक्त होने का इरादा है: या
- (ii) यह व्यापार के उद्देश्य के लिए मुख्य रूप से रखा है या
- (iii) यह रिपोर्टिंग अवधि के बाद 12 महीने के अंदर वसूल करना अपेक्षित है या
- (iv) यह परिसंपत्ति नकद या नकद तुल्यांक रिपोर्टिंग अवधि के बाद कम से कम बारह महीनों के लिए विचलित होने से जब तक प्रतिबंधित नहीं या देयता व्यवस्थित करने के लिए उपयोगित करता है। सभी अन्य परिसंपत्तियाँ गैर चालू रूप में वर्गीकृत किये जाते हैं।

इस प्रकार यह देयता चालू रूप में वर्गीकृत किये जाते हैं तो :

liabilities from previous GAAP as required by Ind AS, and applying Ind AS in measurement of recognised assets and liabilities; and Balance sheets as at March 31, 2017 and 2016; and

ii) Two statements each of profit and loss; cash flows and changes in equity for the years ended March 31, 2017 and 2016 together with related notes. The same accounting policies have been applied for all the periods presented unless specified separately. The financial statements have been prepared on accrual basis and under the historical cost basis except for certain financial instruments that are measured at fair values at the end of each reporting period, as explained in the accounting policies below. The financial statements are presented in Indian Rupees (₹) and all values are rounded to the nearest lakhs, except where otherwise indicated.

1.2 Principles of Consolidation

- a** The Consolidated Financial Statements have been prepared in accordance with Indian Accounting Standard 110 (Ind AS 110) "Consolidated Financial Statements", Indian Accounting Standard 28 (Ind AS 28) "Investments in Associates and Joint Ventures prescribed under Section 133 of the Companies Act, 2013.
- b** The Consolidated Financial Statements of the Group have been combined on a line by line basis by adding together like items of assets, liabilities, income and expenses. The intra-group balances and intra-group transactions and unrealised profits have been fully eliminated
- c** The difference between the cost of investment in the subsidiaries, over the net assets at the time of acquisition of shares in the subsidiaries is recognised in the Consolidated Financial Statements as Goodwill on Consolidation. The Goodwill on consolidation is tested for impairment every year and any loss assessed is provided for.
- d** Non-controlling interests in the net assets of consolidated subsidiaries consists of the amount of equity attributable to the non-controlling shareholders at the dates on which investments are made by the Parent Company in the subsidiary companies and further movements in their share in the equity, subsequent to the dates of investment
- e** The parent company's investment in the joint venture is accounted for using the equity method. Under the equity method, the investment in an associate or a joint venture is initially recognised at cost. The carrying amount of the investment is adjusted to recognise changes in the Group's share of net assets of the joint venture since the acquisition date

1.3 Classification of Assets and Liabilities as Current and Non-Current

The Group presents assets and liabilities in the balance sheet based on current/ non-current classification

Classification of Assets and Liabilities into Current/Non-Current:

The Group assesses its operating cycle as twelve months for the purpose of Current/ Non-Current classification of its Assets and Liabilities. For the purpose of Balance Sheet, an asset is classified as current if:

- (i) It is expected to be realised, or is intended to be sold or consumed, in the normal operating cycle; or
- (ii) It is held primarily for the purpose of trading; or
- (iii) It is expected to realise the asset within twelve months after the reporting period; or
- (iv) The asset is a cash or cash equivalent unless it is restricted from being exchanged or used to settle a liability for at least twelve months after the reporting period. All other assets are classified as non-current.

Similarly, a liability is classified as current if:



- i) यह सामान्य संचालन चक्र में व्यवस्थित होने की प्रतीक्षा है या
- ii) यह व्यापार के उद्देश्य के लिए मुख्य रूप से होता है या
- iii) यह रिपोर्टिंग अवधि के बाद बारह महीनों के अंदर व्यवस्थित किये जाने के लिए देय है, या
- iv) कंपनी रिपोर्टिंग अवधि के बाद कम से कम बारह महीनों के लिए देयता के निपटान करने के लिए कोई अप्रतिबंध अधिकार है। प्रतिपक्षी के विकल्प पर इक्विटी साधनों के मुद्दे के द्वारा देयता का शर्त इसके व्यवस्थापन पर पड़ता है, जो इसके वर्गीकरण को प्रभावित नहीं करता है। अन्य सभी देयताएँ गैर-चालू के रूप में वर्गीकृत की जाती हैं। सभी अन्य देयताएँ गैर-चालू रूप में वर्गीकृत किये जाते हैं।

1.4 संपत्ति, संयंत्र और उपकरण

संपत्ति, संयंत्र और उपकरण परंपरागत लागत पर कम संचित मूल्यहास और संचित खराब हानि क्षति यदि कोई हो दी गई हैं। लागत में सेनवाट क्रेडिट के निवल जहाँ कहीं लागू है, सभी प्रासंगिक व्यय शामिल है। नई परियोजनाएँ/नए व्यवसायों को पहचानने के लिए खर्च हुए राजस्व व्यय चालू पूँजी कार्य के रूप में माना जाता है। यह व्यवसाय प्रारंभ करने के प्रथम वर्ष में परियोजना लागत में आमेलित किया जाएगा। यदि नई परियोजना/नए व्यवसाय 3 वित्तीय वर्षों की अवधियों में कार्यान्वित नहीं किए गए हैं तो सभी व्यय तीसरे वर्ष में राजस्व में प्रभारित करेंगे।

उत्पादन, आपूर्ति या प्रशासनिक उद्देश्यों के लिए निर्माण के दौरान संपत्तियाँ पहचान की गयी खराब हानि कम करके लागत पर जोड़ा जाता है।

लागत में उधार पर ब्याज (भारित औसत दर पर परिकलित) और इस तरह की परिसंपत्तियों के अधिग्रहण के लिए विशेष रूप से आरोप्य प्रशासनिक व्यय शामिल हैं।

निर्माण अवधि का खर्च चालू पूँजी कार्य के अधीन शामिल किया जाता है और यह निर्माण की समाप्ति पर संपत्ति, संयंत्र और उपकरण से संबंधित मदों को आबंटित किया जाता है। फार्मस्यूटिकल्स विनिर्माण सुविधा के संबंध में हुए खर्च मान्यता प्रक्रिया पूरा होने तक चालू पूँजी कार्य के अधीन शामिल किया जाता है।

₹5 लाख या अधिक व्यक्तिगत मूल्य के अतिरिक्त पुर्जे, स्टान्ट बर्ड उपकरण और सर्विसिंग उपकरण और 12 महिने के अधिक अवधि के लिए उपयोग किये जाने की संभावना है उनके अधिग्रहण पर पूँजीकरण किया जाता है।

इंड एस के लिए संक्रमण पर समझी लागत :

कंपनी ने पिछले जीएएपी के अनुसार मापित 01 अप्रैल, 2015 (संक्रमण तारीख) के रूप में पहचान किए अपने संपत्ति संयंत्र और उपकरण और अमूर्त परिसंपत्तियों को रखाव मूल्य मूल कीमत के साथ जारी रखने के लिए चुन लिया है।

अस्वीकृति :

निपटान या परिसंपत्ति सतत उपयोग से उठाने के लिए प्रतीक्षित भविष्य के आर्थिक फायदे नहीं होने पर संपत्ति, संयंत्र तथा उपकरण के एक मद को अस्वीकृत किया जाता है। संपत्ति, संयंत्र और उपकरण के एक मद के निपटान या निवृत्ति पर उठाने वाले कोई भी अभिलाभ या हानि को बिक्री परिणाम और परिसंपत्ति के रखाव रकम के बीच के अंतर के रूप में निर्धारित किया जाता है और उसको लाभ या हानि में स्वीकृत किया जाता है।

अमूर्त परिसंपत्ति :

कंपनी को 1 अप्रैल, 2015 (संक्रमण तारीख) पिछले जीएएपी के अनुसार मापित, इसके सभी अमूर्त परिसंपत्तियों के मूल मूल्य के साथ जारी रखने के लिए चुन लिया और संक्रमण तारीख के रूप में इसके समझी लागत ऐसे मूल मूल्य के रूप में प्रयोग करना।

असीमित उपयोगी काल सहित अमूर्त परिसंपत्तियाँ संचित परिशोधन और संचित खराब हानि कम करके पूँजीकृत किया जाता है और लागत पर ले जाता है। असीमित उपयोगी काल सहित अमूर्त परिसंपत्तियों पर परिशोधन व्यय लाभ और हानि में स्वीकृत किया जाता है, जब ऐसे खर्च अन्य परिसंपत्तियों के रखाव मूल्य के हिस्सा नहीं बनता है।

असीमित उपयोगी काल सहित अमूर्त परिसंपत्तियाँ परिशोधित नहीं की जाती हैं, लेकिन प्रतिवर्ष हानि के लिए जाँच की जाती हैं। असीमित काल आगे भी समर्थन योग्य होगा यह निर्धारित करने के लिए प्रतिवर्ष असीमित काल के मूल्यांकन की समीक्षा की जाती है। यदि नहीं है, असीमित से सीमित की ओर उपयोगी काल का परिवर्तन संभावित आधार पर बनाया जाता है।

- (i) It is expected to be settled in the normal operating cycle; or
- (ii) It is held primarily for the purpose of trading; or
- (iii) It is due to be settled within twelve months after the reporting period; or
- (iv) There is no unconditional right to defer the settlement of the liability for at least twelve months after the reporting period. Terms of a liability that could result in its settlement by the issue of equity instruments at the option of the counterparty does not affect this classification. All other liabilities are classified as non-current.

1.4 **Property, Plant and Equipment**

Property, Plant and Equipment are stated at historical cost less accumulated depreciation and accumulated impairment loss if any. Cost includes all incidental expenditure net of CENVAT credit wherever applicable. Revenue expenses incurred for identification of new projects/ new line of businesses are treated as capital work in progress. This will be absorbed into the project cost in the first year of commencing the business. If the new project/ new line of business do not materialize within a period of three financial years, the entire expenses shall be charged to Revenue in the 3rd year.

Properties in the course of construction for production, supply or administrative purposes are carried at cost, less any recognised impairment loss.

The cost includes interest on borrowings (calculated at the weighted average rates) and administrative expenses specifically attributable to the acquisition of such assets.

Expenditure during construction period is included under Capital Work-in-Progress and the same is allocated to the respective items of Property, Plant and Equipment on the completion of construction. In respect of Pharmaceutical manufacturing facility, expenditure incurred are included under Capital Work in Progress till the validation process is completed.

Spare parts, stand by equipment and servicing equipment having individual value of ₹5 lakh or more and are expected to be used for a period more than 12 months are capitalized on their acquisition.

Deemed cost on transition to Ind AS:

The Group has elected to continue with the carrying value of all of its property, plant and equipment recognised as of April 1, 2015 (the transition date) measured as per the previous GAAP and use such carrying value as its deemed cost as of the transition date.

De-recognition:

An item of property, plant and equipment is derecognised upon disposal or when no future economic benefits are expected to arise from the continued use of the asset. Any gain or loss arising on the disposal or retirement of an item of property, plant and equipment is determined as the difference between the sales proceeds and the carrying amount of the asset and is recognised in profit or loss.

Intangible Asset:

The Company has elected to continue with the carrying value of all of its intangible assets recognised as of April 1, 2015 (the transition date) measured as per the previous GAAP and use such carrying value as its deemed cost as of the transition date.

Intangible assets with finite useful lives are capitalised and carried at cost less accumulated amortisation and accumulated impairment losses. The amortisation expense on intangible assets with finite lives is recognised in the statement of profit and loss unless such expenditure forms part of carrying value of another asset.

Intangible assets with indefinite useful lives are not amortised, but are tested for impairment annually. The assessment of indefinite life is reviewed annually to determine whether the indefinite life continues to be supportable. If not, the change in useful life from indefinite to finite is made on a prospective basis.



परिशोधन उनके आकलित उपयोगी जीवन पर सीधी - रेखा प्रणाली के आधार पर स्वीकृत किया जाता है।

ई आर पी सॉफ्टवेयर सोल्यूशन के अलावा कंप्यूटर सॉफ्टवेयर की लागत 3 वर्षों की अवधि में समान रूप से परिशोधित किया जाता है जबकि ई आर पी सॉफ्टवेयर सोल्यूशन यथानुपात आधार पर 8 वर्षों की अवधि में परिशोधित किया जाता है। प्रदत्त लाइसेंस शुल्क करार अवधि में समान रूप से परिशोधित किया जाता है।

ट्रेड मार्क व्यय

ट्रेड मार्क पंजीकरण पर खर्च हुए व्यय, चालू पूंजी कार्य के रूप में माना जाएगा और लाइसेंस प्राप्त होते ही 'अमूर्त परिसंपत्तियों' के अधीन पूंजीकृत किया जाएगा। इन लाइसेंसों पर खर्च हुए उत्तरवर्ती व्यय को ऐसे व्यय खर्च हुई अवधि में राजस्व व्यय के रूप में मान्यता दी जाएगी।

अमूर्त परिसंपत्तियों की अस्वीकृति

एक अमूर्त परिसंपत्ति को निपटान पर या उपयोग या निपटान से कोई भविष्य आर्थिक फायदा की प्रतीक्षा नहीं करते हैं, अस्वीकृत किया जाता है। एक अमूर्त संपत्ति की अस्वीकृति से उत्पन्न अभिलाभ या हानि को निवल निपटान प्राप्ति और परिसंपत्ति की वहन राशि के बीच के अंतर के रूप में मापा जाता है, परिसंपत्ति अस्वीकृत होते समय लाभ हानि में स्वीकृत किया जाता है।

मूल्यहास/ ऋणमुक्ति

कंपनी अधिनियम, 2013 की अनुसूची II के अधीन अपेक्षाओं के अनुसार मूल परिसंपत्तियाँ इसके अलावा निर्माण के अधीन पूर्ण स्वामित्ववाली भूमि या संपत्तियों पर मूल्यहास बनाया गया है। आगे, मूल्यहास संयंत्र एवं मशीनरी के अधीन सभी परिसंपत्तियों के लिए सीधी रेखा विधि और अन्य परिसंपत्तियों के लिए मूल्यहास मूल्यविधि (अमूर्त परिसंपत्तियों और पट्टाधृत परिसंपत्तियों के अलावा) पर प्रभारित किया गया है ताकि कोई भी तकनीकी सलाह के आधार पर निर्धारित उपयोगी कार्यकाल के उन परिसंपत्तियों को छोड़कर अधिनियम में निर्धारित परिसंपत्तियों के उपयोगी कार्यकाल पर लागत के 5% अवशेष मूल्य बनाए रखने के बाद परिसंपत्तियों की लागत को बट्टे खाते में डालना है।

मुख्य परिसंपत्तियों के घटक अलग रूप से पहचान और निर्धारित किये गये, यदि वे उपयोगित हैं तो वह असल में प्रधान परिसंपत्ति से अलग है। यदि उनको घटक भौतिक या नहीं यह निर्धारित करने की सीमा रेखा के रूप में प्रधान परिसंपत्ति की मूल लागत की 10% को माना गया है।

जब संपत्ति, संयंत्र और उपकरण के एक मद का महत्वपूर्ण भाग को विविध उपयोगी जीवन है, तो उनको संपत्ति, संयंत्र और उपकरण की अलग मदों (प्रमुख घटक) के रूप में परिकलित किया जाता है।

01.04.1993 से अचल परिसंपत्तियों में प्रति ₹5000/-या उससे कम लागत के परिवर्धनों को खरीदी के वर्ष की अवधि में, परिसंपत्तियों के अपशिष्ट मूल्य को बनाये रखे, परिवर्धन की तारीख को ध्यान में रखे बिना पूर्णतया मूल्यहास किये जाते हैं।

उपकरण के साथ अर्जित मशीनरी पुर्जों का मूल्यहास मूल मशीनरी के लिए उपयुक्त दर व प्रणाली के प्रयोग करके किए जाते हैं। भविष्य के प्रयोग के लिए अलग रूप से प्रापण किए मशीनरी पुर्जों के मामले में, संबंधित मशीनरी की समाप्त अवधि के लिए संचित मूल्यहास के समतुल्य दर अर्जन वर्ष में उस वर्ष के मूल्यहास के साथ चार्ज किए जाते हैं।

अवशिष्ट मूल्यों, अनुमानित उपयोगी जीवन और संपत्ति, संयंत्र और उपकरणों के मूल्यहास/ ऋणमुक्ति की प्रणाली और अमूर्त परिसंपत्तियाँ प्रत्येक रिपोर्टिंग अवधि के अंत में समीक्षा की जाती है, अनुमान में किसी भी परिवर्तन प्रभाव के साथ प्रत्याशित आधार पर किया जा रहा है।

1.5 पट्टा

पट्टेदार को पट्टे के शर्तों के सभी जोखिम और स्वामित्व के प्रतिफल पर्याप्त रूप से पट्टा अंतरित करते समय पट्टे को वित्त पट्टे के रूप में वर्गीकृत किया जाता है। अन्य सभी पट्टे को प्रचालन पट्टे के रूप में वर्गीकृत किया जाता है।

प्रचालन पट्टे से किराया खर्च को संगत पट्टे की अवधि पर सीधी-रेखा आधार पर सामान्य रूप से स्वीकृत किया जाता है। पट्टा किराया आय प्रोद्भवन आधार पर परिकलित किया जाता है।

Amortisation is recognised on a straight-line basis over their estimated useful lives.

The cost of computer software other than ERP Software Solution is amortized equally over a period of 3 years, whereas ERP software solution is amortized over a period of 8 years on pro-rata basis. License fee paid is amortized equally over the agreement period.

Trademark Expenses

Expenses incurred on trade mark registrations will be treated as Capital work in progress and will be capitalized under 'intangible assets' when licenses are received. Subsequent expenditure incurred on those licences will be recognized as revenue expenses in the period in which such expenses are incurred.

De-recognition of intangible assets:

An intangible asset is derecognised on disposal, or when no future economic benefits are expected from use or disposal. Gains or losses arising from de-recognition of an intangible asset, measured as the difference between the net disposal proceeds and the carrying amount of the asset, is recognised in profit or loss when the asset is derecognised.

Depreciation/ amortisation;

Depreciation on tangible assets other than Freehold land and properties under construction have been made in line with the requirement under Schedule II of the Companies Act, 2013. Further depreciation has been charged on Straight line method for all assets under Plant & Machinery and written down value method for other assets (except intangible asset and leasehold assets) so as to write off the cost of the assets after retaining residual value of 5% of the cost, over the useful lives of the assets prescribed in the Act, except for those assets whose useful lives are determined based on any technical advice.

Components of main assets were identified and determined separately, if they have a useful life that is materially different from that of the principal asset. 10% of the original cost of the principal asset has been considered as threshold limit to determine whether a component is material or not.

When significant parts of an item of property, plant and equipment have different useful lives, they are accounted for as separate items (major components) of Property, Plant and Equipment.

Additions to Fixed Assets from 01.04.1993, costing ₹ 5000/- each or less are fully depreciated during the year of purchase, irrespective of the date of addition retaining the residual value of assets.

Machinery spares acquired with the equipment are depreciated using the same rates and method applicable for the original machinery. In the case of Machinery spares procured separately for future use, rate equivalent to accumulated depreciation for the expired life of the relative machinery are charged in the year of acquisition along with depreciation for the year.

The residual values, estimated useful life and method of depreciation/amortisation of Property, Plant and Equipments and Intangible assets are reviewed at the end of each reporting period, with the effect of any changes in estimate being accounted for on a prospective basis.

1.5

Leases

Leases are classified as finance leases whenever the terms of the lease transfer substantially all the risks and rewards of ownership to the lessee. All other leases are classified as operating leases.

Rental expense on operating leases is generally recognised on a straight-line basis over the term of the relevant lease. Lease rental income is accounted on accrual basis.



पट्टे व्यवस्था (या निहित) का निर्धारण, पट्टे की शुरुआत में व्यवस्था के विषय वस्तु पर आधारित है। इस व्यवस्था एक पट्टा है या इसमें निहित हैं, यदि व्यवस्था की पूर्ति विशिष्ट परिसंपत्ति या परिसंपत्तियों के उपयोग पर आश्रित है और यदि भले ही अधिकार व्यवस्था में स्पष्ट रूप से निर्दिष्ट नहीं किया गया है तो भी व्यवस्था परिसंपत्ति या परिसंपत्तियों को उपयोग करने का अधिकार व्यक्त करती है।

1.6 गैर वित्तीय परिसंपत्तियों की असमर्थता

प्रत्येक रिपोर्टिंग अवधि के अंत में, कंपनी निर्धारण करती है कि वहाँ इसकी परिसंपत्तियों (संपत्ति, संयंत्र और उपकरण, समनुषंगियों, संयुक्त उद्यमों और सहयोगी कंपनियों में लागत पर वहन किए अमूर्त परिसंपत्तियों और इक्विटी उपकरणों में निवेश) की कोई संकेत है जो उनके रखाव रकम के संदर्भ में खराब हानि की अवस्था हुई है। यदि खराब हानि के कोई संकेत विद्यमान है वसूली योग्य रकम (यानी उच्च उचित मूल्य से निपटान की लागत और उपयोग में मूल्य कम करके) ऐसी परिसंपत्तियों को परिकलन किया जाता है और खराब हानि की पहचान की जाती है, यदि रखाव रकम वसूली योग्य रकम से अधिक है तो, वसूली योग्य रकम परिसंपत्तियों की निवल विक्रय मूल्य और इसके उपयोग में मूल्य के उच्च है।

उपयोग में मूल्य निर्धारण में अनुमानित भविष्य के नकद प्रवाह को पूर्व-कर कटौती दर प्रयोग करके उनके वर्तमान मूल्य पर कटौती करता है, बड़ा दर विद्यमान मार्केट धन के समय मूल्य के निर्धारण पर प्रतिबिंबित है और परिसंपत्तियों पर स्पष्ट जोखिम जिसके लिए भविष्य के नकद प्रवाह मार्केट प्राकलन समायोजित किया जाता है। विकास के अधीन परियोजनाओं के मामले में, भविष्य के नकदी प्रवाह परियोजना से संबंधित सबसे नवीनतम बजट या पूर्वानुमान के आधार पर अनुमानित है, वर्तमान बाज़ार स्थितियों से सामायोजित किया गया है।

जब एकल वसूली योग्य रकम का प्राकलन करना असंभव होता है, तब कंपनी नकद-उत्पादन यूनिट जिसमें परिसंपत्ति संबंध रखती है कि वसूली योग्य रकम का प्राकलन करती है।

जब एक खराब हानि बाद में उत्क्रमण होते समय परिसंपत्ति की मूल रकम (या नकद उत्पादन यूनिट) इसके वसूली योग्य रकम के संशोधित प्राकलन तक वृद्धि होती है, लेकिन वृद्धि की गई मूल रकम, मूल रकम से अधिक नहीं बनता जो निर्धारित किया गया होता, के लिए पहले वर्षों में (या नकद पैदाइश यूनिट) परिसंपत्तियों के लिए खराब हानि स्वीकृत नहीं की गई थी। एक खराब हानि के उत्क्रमण लाभ या हानि में जल्दी ही पहचान किया जाएगा।

1.7 समनुषंगियों और संयुक्त उद्यम में निवेश

कंपनी इंड एस 27 के अनुसार लागत में समनुषंगियों, संयुक्त उद्यम और सहयोगियों की अपनी निवेशों का मूल्यांकन करती है। संक्रमण तारीख में, कंपनी ने पिछले जीएएपी के अनुसार मापित ऐसे निवेशों के रखाव मूल्य के साथ जारी रखने को चुन लिया है इसकी समझी लागत के रूप में इस तरह के रखाव कीमत का उपयोग करती है।

1.8 वस्तुसूची

वस्तुसूची कम लागत और निवल वसूली योग्य मूल्य में कहा गया है।

कच्चे माल, भंडार, पुर्जे, उपभोक्ता साधन और व्यापार माल की लागत में खरीदियों की लागत और कर और शुल्क शामिल है और सेनवेट/वैट योजनाओं के अधीन पात्र क्रेडिट के निवल है। कार्य प्रगति और तैयार माल की लागत में प्रत्यक्ष सामग्री, प्रत्यक्ष श्रम और परिवर्तनीय और अचल खर्च के उचित अनुपात जो एक व्यवस्थित आधार पर आबंटित किया जाता है। वस्तुसूची की लागत में अन्य संबंधित सभी लागत जो वस्तुसूचियों को उनके वर्तमान स्थान और स्थिति में लाने में खर्च हुआ है।

कच्चे माल, भण्डार एवं अतिरिक्त पुर्जों के मूल्यांकन के लिए औसतन भार फार्मुला का इस्तेमाल किया जाता है। चालू प्रगति कार्य, संक्रमण में स्थित/निरीक्षणधीन सामग्रियों को वास्तविक प्रक्रिया लागत पर लिए जाते हैं। हर वर्ष में अप्रयुक्त ढीला औजारों को उनके उपयोगी कार्यकाल पर ध्यान रखकर पुनर्मूल्यांकन किए जाते हैं और पुनर्मूल्यांकित लागत पर ले जाते हैं। विनिर्मित तैयार मालों/व्यापार के लिए खरीदे गये मालों का मूल्यांकन, जहाँ कहीं लागू है उत्पाद शुल्क सहित न्यूनतम लागत या निवल प्राप्य मूल्य के आधार पर किये गये हैं। स्टॉक में विनिर्मित/विक्रय तैयार माल जिसका शेल्फ लाइफ तुलन पत्र की तारीख से 3 महीनों के अंतर समाप्त होता है, को शून्य मूल्य पर लिए जाते हैं।

सामग्रियों/ तैयार उत्पादों के मर्दों की धीमी गति के संबंध में यदि कोई हानि के लिए प्रावधान उपयोगिता/विपणन योग्यता के संबंध में तकनीकी राय प्राप्त करने के बाद परिकलित किया गया है।

निवल वसूलीयोग्य मूल्य, समाप्ति की सभी प्राकलित लागत कम करके वस्तुसूचियों के लिए प्राकलित विक्रय मूल्य और बिक्री के लिए बनाए आवश्यक लागत प्रतिनिधान करता है।

The determination of whether an arrangement is, or contains, a lease is based on the substance of the arrangement at the inception date, whether fulfilment of the arrangement is dependent on the use of a specific asset or assets or the arrangement conveys a right to use the asset, even if that right is not explicitly specified in the arrangement.

1.6 Impairment of Non-financial assets

At the end of each reporting period, the Company assesses whether there is any indication that its assets (property, plant and equipment, intangible assets and investments in equity instruments in subsidiaries, joint ventures and associates carried at cost) have suffered an impairment loss with reference to their carrying amounts. If any indication of impairment exists, the recoverable amount (i.e. higher of the fair value less costs of disposal and value in use) of such assets is estimated and impairment is recognised, if the carrying amount exceeds the recoverable amount. Recoverable amount is higher of the asset's net selling price and its value in use.

In assessing value in use, the estimated future cash flows are discounted to their present value using a pre-tax discount rate that reflects current market assessments of the time value of money and the risks specific to the asset for which the estimates of future cash flows have not been adjusted. In the case of projects under development, the future cash flows are estimated based on the most recent budgets or forecasts relating to the project, adjusted to the current market conditions.

When it is not possible to estimate the recoverable amount of an individual asset, the Company estimates the recoverable amount of the cash-generating unit to which the asset belongs.

When an impairment loss subsequently reverses, the carrying amount of the asset (or cash-generating unit) is increased to the revised estimate of its recoverable amount, but so that the increased carrying amount does not exceed the carrying amount that would have been determined had no impairment loss been recognised for the asset (or cash-generating unit) in prior years. A reversal of an impairment loss is recognised immediately in profit or loss.

1.7 Investments in Subsidiaries and Joint venture

The Company measures all its investments in subsidiaries, joint ventures and associates at cost in accordance with Ind AS 27. At transition date, the Company has elected to continue with the carrying value of such investments measured as per the previous GAAP and use such carrying value as its deemed cost.

1.8 Inventories

Inventories are stated at lower of cost and net realisable value.

Cost of raw materials, stores, spares, consumable tools and traded goods comprises cost of purchases and includes taxes and duties and is net of eligible credits under CENVAT/ VAT schemes. Cost of work-in-progress, and finished goods comprises direct materials, direct labour and an appropriate proportion of variable and fixed overheads, which is allocated on a systematic basis. Cost of inventories also includes all other related costs incurred in bringing the inventories to their present location and condition.

The weighted average formula is used for the valuation of raw materials, stores and spares. Work-in-progress, materials in transit/under inspection is carried at actual process cost. Unused Loose Tools are revalued every year taking into account the useful life of the tools and carried at the revalued cost. Finished goods manufactured/goods purchased for trading are valued at lower of cost/net realizable value, including excise duty, wherever applicable. Manufactured / traded finished goods in stock whose shelf life expires within three months from the Balance Sheet date are taken at NIL value.

The provision for loss if any in respect of slow moving items of materials/finished products are accounted after obtaining the technical opinion regarding the usability/marketability.

Net realisable value represents the estimated selling price for inventories less all estimated costs of completion and costs necessary to make the sale.



एचएलएल मेडीपार्क के संबंध में, भारत में चिकित्सा उपायों और उपकरणों के विनिर्माण के लिए विशेष क्लस्टर के विकास पर ध्यान केंद्रित है, कंपनी अभी तक अपने वाणिज्यिक संचालन प्रारंभ किया जाना है और परियोजना की गतिविधियाँ इसकी प्रारंभिक स्थिति में हैं। प्रत्यक्ष या परोक्ष रूप से परियोजना विकास के संबंध में हुए खर्चों के व्यय को इंड ए एस 2 'वस्तुसूची' के अनुसार परियोजना एवं विकास के रूप में माना जाता है।

1.9 नकद और नकद तुल्यांक

हाथ में नकद और बैंक के साथ माँग जमा समावेशित है। नकद तुल्यांक अल्पावधि शेष के है उच्च नकदी निवेश, जो नकद की ज्ञात रकम में आसानी से परिवर्तनीय है और मूल्य में परिवर्तन असार्थक जोखिम के आधार पर है।

इंड ए एस 7 के अनुसार नकद प्रवाह विवरण के उद्देश्य के लिए, नकद तुल्यांक में बैंक ओवरड्राफ्ट और नकद क्रेडिट भी शामिल हैं जो माँग पर चुकौती कर रहे हैं।

1.10 वित्तीय साधन

वित्तीय परिसंपत्तियाँ

प्रारंभिक पहचान और मापन

लाभ या हानि के ज़रिए उचित मूल्य पर रिकॉर्ड नहीं की गयी वित्तीय परिसंपत्तियों के मामले में सभी वित्तीय परिसंपत्तियाँ प्रारंभ में उचित मूल्य प्लस और वित्तीय परिसंपत्ति के अधिग्रहण के लिए कारण बन गए लेनदेन लागत पर पहचान की जाती हैं। वित्तीय परिसंपत्तियों के क्रय या बिक्री, जिसको बाज़ार जगह (नियमित व्यापार तरीका) में विनियमन या संयोजन के द्वारा संस्थापित समय सीमा के अंतर्गत परिसंपत्तियों का वितरण अपेक्षित है, को व्यापार तारीख पर पहचान किए जाते हैं, यानी तारीख जो कंपनी परिसंपत्ति को खरीदने या बेचने के लिए प्रतिबद्ध है।

आगामी मापन

आगामी मापन के उद्देश्य के लिए, वित्तीय परिसंपत्तियाँ चार श्रेणियों में वर्गीकृत की जाती हैं।

- परिशोधित लागत पर ऋण साधन।
- अन्य व्यापक आय के ज़रिए उचित मूल्य पर ऋण साधन (एफ वी टी ओ सी आई)।
- लाभ या हानि के ज़रिए उचित मूल्य पर ऋण साधन, व्युत्पन्न और इक्विटी साधन (एफ वी टी पी एल)।
- अन्य व्यापक आय के ज़रिए उचित मूल्य पर मापित इक्विटी साधन (एफ वी टी ओ सी आई)।

परिशोधित लागत पर ऋण साधन

यदि निम्नलिखित दोनों शर्तें पूरे किए जाते हैं, कंपनी परिशोधित लागत पर एक ऋण साधन वर्गीकृत करती है।

- क) परिसंपत्तियाँ एक व्यवसाय मॉडल के अंतर रखी जाती हैं, जिसका उद्देश्य संविदात्मक नकद प्रवाह को समाहरित करने के लिए परिसंपत्तियों को रखना है और
- ख) परिसंपत्ति का संविदात्मक शर्तें नकद प्रवाह पर विनिर्दिष्ट तारीख पर उत्पन्न होते हैं, जो बकाया मूल नकद पर मूलधन और ब्याज का एकल भुगतान है (एस पी पी आई)।

ऐसी वित्तीय परिसंपत्तियाँ बाद में प्रभावी ब्याज दर (आई आई आर) पद्धति के प्रयोग से परिशोधित लागत पर मापन की जाती हैं। परिशोधित लागत, अधिग्रहण पर किसी छूट या प्रीमियम और शुल्क या लागत को लेकर गणना की जाती है, जो ई आई आर का अभिन्न अंग है। ई आई आर अधिग्रहण लाभ या हानि में वित्तीय आय पर शामिल किया जाता है। हानि से उत्पन्न नुकसान लाभ या हानि में पहचान किया जाता है।

एफ वी टी ओ सी आई पर ऋण साधन

यदि निम्नलिखित दोनों मानदंड पूरे किए जाते हैं, तो कंपनी एफ वी टी ओ सी आई पर एक ऋण साधन वर्गीकृत करती है :

- क) संविदात्मक नकद प्रवाह को समाहरित करके और वित्तीय परिसंपत्तियों को बेचते हुए दोनों व्यवसाय मॉडल के लक्ष्य को प्राप्त किया जाता है, और
- ख) परिसंपत्तियों का संविदात्मक नकद प्रवाह एस पी पी आई का प्रतिनिधित्व करता है।

In respect of HLL Medipark, focused on development of exclusive cluster for the manufacturing of medical devices and equipment in India, the company is yet to commence its commercial operation and the project activities are in its preliminary stage. The expenditure incurred directly or indirectly relating to project development is considered as project and development as per Ind AS 2 "Inventories".

1.9 Cash and cash equivalents

Cash comprises cash on hand and demand deposits with banks. Cash equivalents are short-term balances, highly liquid investments that are readily convertible into known amounts of cash and which are subject to insignificant risk of changes in value.

For the purpose of cash flow statement as per Ind AS 7, Cash Equivalents also include Bank Overdraft and Cash credit which are repayable on demand.

1.10 Financial Instruments

Financial assets

Initial recognition and measurement

All financial assets are recognised initially at fair value plus, in the case of financial assets not recorded at fair value through profit or loss, transaction costs that are attributable to the acquisition of the financial asset. Purchases or sales of financial assets that require delivery of assets within a time frame established by regulation or convention in the market place (regular way trades) are recognised on the trade date, i.e., the date that the Company commits to purchase or sell the asset.

Subsequent measurement

For purposes of subsequent measurement, financial assets are classified in four categories:

- Debt instruments at amortised cost
- Debt instruments at fair value through other comprehensive income (FVTOCI)
- Debt instruments, derivatives and equity instruments at fair value through profit or loss (FVTPL)
- Equity instruments measured at fair value through other comprehensive income (FVTOCI)

Debt instruments at amortised cost

The Company classifies a debt instrument as at amortised cost, if both the following conditions are met:

- a. The asset is held within a business model whose objective is to hold assets for collecting contractual cash flows; and
- b. Contractual terms of the asset give rise on specified dates to cash flows that are solely payments of principal and interest (SPPI) on the principal amount outstanding.

Such financial assets are subsequently measured at amortised cost using the effective interest rate (EIR) method. Amortised cost is calculated by taking into account any discount or premium on acquisition and fees or costs that are an integral part of the EIR. The EIR amortisation is included in finance income in the profit or loss. The losses arising from impairment are recognised in the profit or loss.

Debt instrument at FVTOCI

The Company classifies a debt instrument at FVTOCI, if both of the following criteria are met:

- a. The objective of the business model is achieved both by collecting contractual cash flows and selling the financial assets, and
- b. The asset's contractual cash flows represent SPPI.



एफ वी टी ओ सी आई वर्ग के भीतर सम्मिलित ऋण साधन उचित मूल्य पर प्रत्येक रिपोर्टिंग तारीख तक मापन किया जाता है। उचित मूल्य गति विधियाँ अन्य व्यापक आय (ओ सी आई) पर पहचान की जाती है। तथापि, कंपनी लाभ और हानि में ब्याज आय, खराब हानि एवं उत्क्रमण और विदेशी मुद्रा लाभ या हानि पहचान करती है। परिसंपत्तियों की अस्वीकृति, ओ सी आई में पहले से मान्यता प्राप्त संचयी लाभ या हानि इक्विटी से लाभ एवं हानि में पुनः वर्गीकृत की जाती है। एफ वी टी ओ सी आई ऋण साधन नियंत्रित करने के दौरान अर्जित ब्याज ई आई आर पद्धति के प्रयोग से ब्याज आय के रूप में रिपोर्ट किया जाता है।

एफ वी टी पी एल में ऋण साधन

कंपनी सभी ऋण साधनों का जो परिशोधित लागत या एफ वी टी ओ सी आई या एफ वी टी पी एल के रूप में वर्गीकरण के लिए मानदंड पूरा नहीं करता है, वर्गीकरण करती है।

एफ वी टी पी एल वर्ग के भीतर सम्मिलित ऋण साधन, लाभ एवं हानि में पहचान किए गए सभी परिवर्तनों के साथ उचित मूल्य पर मापन किए जाते हैं।

इक्विटी निवेश

भारतीय लेखांकन मानक 109 के दायरे में सभी इक्विटी निवेश उचित मूल्य पर मापन किया जाता है। व्यापार के लिए रखे इक्विटी साधन एफ वी टी पी एल के रूप में वर्गीकृत किए जाते हैं। जहाँ, कंपनी ऐसे निवेशों की बिक्री पर भी ओ सी आई से लाभ एवं हानि में रकम के किसी पुनरावर्तन के बिना एफ वी ओ सी आई में इक्विटी साधनों का अपरिवर्तनीय चुनाव करती है, यह अन्य व्यापक आय के उचित मूल्य में अनुवर्ती परिवर्तन का पहचान करता है।

एफ वी टी पी एल वर्ग के भीतर सम्मिलित इक्विटी साधन लाभ एवं हानि में पहचान किए सभी परिवर्तनों के साथ उचित मूल्य पर मापन किए जाते हैं।

अस्वीकृति

वित्तीय परिसंपत्ति मुख्य रूप से अस्वीकृत की जाती है जब :

- समय सीमा समाप्त हो गई परिसंपत्तियों से नकद प्रवाह प्राप्त करने का अधिकार या
- कंपनी ने परिसंपत्ति से नकद प्रवाह प्राप्त करने के इसके अधिकार को हस्तांतरित किया है या 'पास - थ्रू' व्यवस्था के अधीन तीसरी पक्षकार को किसी प्रत्यक्ष देरी के बिना प्राप्त नकद प्रवाह को भुगतान करने के दायित्व को ग्रहण किया है और या (क) कंपनी ने पर्याप्त रूप से परिसंपत्ति के सभी जोखिमों एवं पुरस्कारों को अंतरित किया है या (ख) कंपनी ने पर्याप्त रूप से परिसंपत्ति के सभी जोखिमों एवं पुरस्कारों को अंतरित या बनाए रखा है, लेकिन परिसंपत्ति के नियंत्रण को अंतरित किया है।

जब कंपनी ने परिसंपत्ति से नकद प्रवाह को प्राप्त करने के इसके अधिकार को हस्तांतरित किया है या एक 'पास - थ्रू' व्यवस्था प्रारंभ की है, यह मूल्यांकन करता है कि यदि और किस सीमा तक इसने स्वामित्व के जोखिमों एवं प्रतिफल को बनाए रखा है। जब इसने परिसंपत्ति के सभी जोखिमों एवं पुरस्कारों को पर्याप्त रूप से न तो अंतरित या बनाए रखा है न परिसंपत्ति के नियंत्रण को अंतरित किया है, कंपनी इसके अनवरत भागीदारी के किस सीमा तक अंतरित परिसंपत्ति की पहचान जारी रखती है। उस मामले में कंपनी संबंधित देयता को भी पहचानती है। हस्तांतरित परिसंपत्ति और संबंधित देयता को कंपनी द्वारा बनाये रखे अधिकार एवं दायित्वों के प्रतिबिंब के आधार पर मापन किया जाता है।

अंतरित परिसंपत्ति पर सतत भागीदारी को लेता है, को प्रत्याभूति के रूप में परिसंपत्ति के मूल रखाव रकम और विचार की अधिकतम रकम, जो कंपनी को चुकाने की आवश्यकता हो सकती है कि निम्न स्तर पर मापन की जाती है।

वित्तीय परिसंपत्तियों की हानि

कंपनी प्रत्येक रिपोर्टिंग तारीख पर वित्तीय निवेश, व्यापार प्राप्तियाँ, परिशोधन लागत और वित्तीय परिसंपत्तियों (या वित्तीय परिसंपत्ति या वित्तीय परिसंपत्तियों के दल) की ओर रखे अग्रिम और प्रतिभूति ज़मा जो अन्य व्यापक आय के जरिए उचित मूल्य पर मापित किया जाता है, सबूत और सूचना जो अनुचित लागत या प्रयास के बिना उपलब्ध है। प्रत्याशित क्रेडिट हानियों को (ईसीएल) मूल्य निर्धारित किया जाता है और हानि भत्ताओं की पहचान की जाती है यदि प्रारंभिक स्वीकृति से वित्तीय परिसंपत्ति के क्रेडिट गुणवत्ता अधिक रूप से बिगड़ जाता है।

Debt instruments included within the FVTOCI category are measured as at each reporting date at fair value. Fair value movements are recognized in the other comprehensive income (OCI). However, the company recognizes interest income, impairment losses and reversals and foreign exchange gain or loss in the profit and loss. On derecognition of the asset, cumulative gain or loss previously recognised in OCI is reclassified from the equity to profit and loss. Interest earned whilst holding FVTOCI debt instrument is reported as interest income using the EIR method.

Debt instrument at FVTPL

The Company classifies all debt instruments, which do not meet the criteria for categorization as at amortized cost or as FVTOCI, as at FVTPL.

Debt instruments included within the FVTPL category are measured at fair value with all changes recognized in the profit and loss.

Equity investments

All equity investments in scope of Ind AS 109 are measured at fair value. Equity instruments which are held for trading are classified as at FVTPL. Where the Company makes an irrevocable election of equity instruments at FVOCI, it recognises all subsequent changes in the fair value in other comprehensive income, without any recycling of the amounts from OCI to profit and loss, even on sale of such investments.

Equity instruments included within the FVTPL category are measured at fair value with all changes recognized in the profit and loss.

Derecognition

A financial asset is primarily derecognised when:-

- The rights to receive cash flows from the asset have expired, or
- The Company has transferred its rights to receive cash flows from the asset or has assumed an obligation to pay the received cash flows in full without material delay to a third party under a 'pass-through' arrangement and either (a) the Company has transferred substantially all the risks and rewards of the asset, or (b) the Company has neither transferred nor retained substantially all the risks and rewards of the asset, but has transferred control of the asset.

When the Company has transferred its rights to receive cash flows from an asset or has entered into a pass-through arrangement, it evaluates if and to what extent it has retained the risks and rewards of ownership. When it has neither transferred nor retained substantially all of the risks and rewards of the asset, nor transferred control of the asset, the Company continues to recognise the transferred asset to the extent of the Company's continuing involvement. In that case, the Company also recognises an associated liability. The transferred asset and the associated liability are measured on a basis that reflects the rights and obligations that the Company has retained.

Continuing involvement that takes the form of a guarantee over the transferred asset is measured at the lower of the original carrying amount of the asset and the maximum amount of consideration that the Company could be required to repay.

Impairment of financial assets

The Company assesses at each reporting date whether a financial asset (or a group of financial assets) such as investments, trade receivables, advances and security deposits held at amortised cost and financial assets that are measured at fair value through other comprehensive income are tested for impairment based on evidence or information that is available without undue cost or effort. Expected credit losses (ECL) are assessed and loss allowances recognised if the credit quality of the financial asset has deteriorated significantly since initial recognition.



ई सी एल मूल ई आई आर में छूट दिए गए ठेका के अनुसार कंपनी को देय सभी संविदात्मक नकद प्रवाह और इकाई प्राप्त करने के लिए प्रत्याशित सभी नकद प्रवाह (यानी सभी रोकड़ कमी) के बीच का अंतर है। नकद प्रवाह की गणना करते समय, कंपनी वित्तीय साधन के प्रत्याशित जीवल काल पर वित्तीय साधन के सभी संविदात्मक काल (पूर्व भुगतान, विस्तार, कॉल और समान विकल्प सहित) और रखी हुई जमानत की बिक्री से नकद प्रवाह या संविदात्माक काल के लिए अनिवार्य अन्य क्रेडिट वृद्धि पर विचार करती है।

इस अवधि के दौरान पहचान किए ई सी एल भत्ता (या उलटा) लाभ एवं हानि के विवरण में आय/खर्च के रूप में पहचान किए जाते हैं। यह रकम लाभ और हानि के 'अन्य खर्च' शीर्षक के अधीन प्रतिबिंबित की जाती है। विविध वित्तीय साधनों के लिए तुलन पत्र प्रस्तुतीकरण नीचे दिए जाते हैं।

- **परिशोधित लागत, संविदात्मक राजस्व प्राप्ति और पट्टा प्राप्ति के रूप में मापित वित्तीय परिसंपत्तियाँ :**
ई सी एल एक भत्ते के रूप में प्रस्तुत किया जाता है, जो निवल रखाव रकम कम करता है। जब तक परिसंपत्ति बट्टे खाते डालने का मानदंड पूरा नहीं करती है, कंपनी कुल रखाव रकम से नुकसान कम नहीं करती है।
- **उधार प्रतिबद्धताएँ और वित्तीय प्रत्याभूति ठेका :** ई सी एल तुलन पत्र में प्रावधान के रूप में प्रस्तुत किया जाता है, यानी देयता के रूप में।
- **एफ वी टी ओ सी आई में मापित ऋण साधन :** वित्तीय परिसंपत्तियाँ उचित मूल्य में पहले ही प्रतिबिंबित है, नुकसान भत्ता इसके मूल्य से आगे कम नहीं किया जाता है। बल्कि ई सी एल रकम ओ सी आई में 'संचित नुकसान रकम' के रूप में प्रस्तुत की जाती है।

क्रेडिट जोखिम और खराब हानि में वृद्धि के मूल्यांकन करने के लिए, कंपनी एक विश्लेषण को सुगम बनाने के लक्ष्य के साथ साझा क्रेडिट जोखिम विशेषताओं के आधार पर वित्तीय साधनों को जोड़ती है, जो समय के आधार पर पहचानने की ओर क्रेडिट जोखिम में महत्वपूर्ण वृद्धि को सक्षम करने के लिए तैयार किया जाता है।

वित्तीय देयताएँ

प्रारंभिक मान्यता और मापन

वित्तीय देयताएँ प्रारंभिक मान्यता पर एफ वी टी पी एल पर वित्तीय देयताओं के रूप में और परिशोधित लागत पर वर्गीकृत की जाती हैं।

परिशोधित लागत, अधिग्रहण पर किसी बट्टा या प्रीमियम और शुल्क या लागत को लेने के लिए आकलित की जाती है, जो ई आई आर का एक अभिन्न भाग है। ई आई आर परिशोधन लाभ और हानि के विवरण में वित्तीय लागत के रूप में शामिल किया जाता है।

सभी वित्तीय देयताएँ प्रारंभ में उचित मूल्य पर और ऋण एवं उधार और देय के मामले में, सीधे आरोप्य लेनदेन लागत के निवल पर पहचान की जाती हैं।

कंपनी की वित्तीय देयताओं में व्यापार एवं अन्य देय, बैंक ओवरड्राफ्ट, वित्तीय प्रतिभूति ठेका और व्युत्पन्न वित्तीय साधन सहित ऋण एवं उधार शामिल हैं।

वर्गीकरण पर आधारित वित्तीय देयताओं का मापन निम्नानुसार है :

एफ वी टी पी एल पर वित्तीय देयताएँ

एफ वी टी पी एल में वित्तीय देयताओं में लाभ या हानि के ज़रिए उचित मूल्य पर प्रारंभिक पहचान पर निर्दिष्ट व्यापार और वित्तीय देयताओं के लिए रखी वित्तीय देयताएँ शामिल हैं। यदि वित्तीय देयताएँ निकट अवधि में पुनः खरीदी के उद्देश्य के लिए खर्च की जाती है तो ये व्यापार के लिए रखे गए के रूप में वर्गीकृत की जाती हैं। इस वर्ग में ब्याज दर और विदेशी विनिमय दर में अपनी जोखिम प्रबंधन करने के लिए कंपनी द्वारा प्रारंभित व्युत्पन्न वित्तीय साधन भी शामिल हैं, जो भारतीय लेखांकन मानक 109 द्वारा निर्धारित बचाव संबंध में हेजिंग साधनों के रूप में निर्धारित नहीं किए गए हैं। विदेशी विनिमय अग्रवर्ती ठेका तुलन पत्र तारीख तक विपणन के लिए अंकित किया गया और अप्राप्त निवल लाभ या हानि, लाभ एवं हानि विवरण में पहचान किया गया है।

जब तक अलग एम्बेडेड व्युत्पन्न को प्रभावी हेजिंग साधनों के रूप में निर्धारित नहीं किया जाता है, वे व्यापार के लिए रखे गए के रूप में भी वर्गीकृत किए जाते हैं।

व्यापार के लिए रखे देयताओं पर अभिलाभ या हानि, लाभ या हानि में पहचान किए जाते हैं।

ECL is the difference between all contractual cash flows that are due to the Company in accordance with the contract and all the cash flows that the entity expects to receive (i.e., all cash shortfalls), discounted at the original Effective Interest Rate. When estimating the cash flows, the Company considers all contractual terms of the financial instrument (including prepayment, extension, call and similar options) over the expected life of the financial instrument and Cash flows from the sale of collateral held or other credit enhancements that are integral to the contractual terms.

ECL allowance (or reversal) recognized during the period is recognized as expense (or income) in the statement of profit and loss. This amount is reflected under the head 'other expenses' in the profit and loss. The balance sheet presentation for various financial instruments is described below:-

- **Financial assets measured as at amortised cost, contractual revenue receivables and lease receivables:** ECL is presented as an allowance, which reduces the net carrying amount. Until the asset meets write-off criteria, the Company does not reduce impairment allowance from the gross carrying amount.
- **Loan commitments and financial guarantee contracts:** ECL is presented as a provision in the balance sheet, i.e. as a liability.
- **Debt instruments measured at FVTOCI:** Since financial assets are already reflected at fair value, impairment allowance is not further reduced from its value. Rather, ECL amount is presented as 'accumulated impairment amount' in the OCI.

For assessing increase in credit risk and impairment loss, the company combines financial instruments on the basis of shared credit risk characteristics with the objective of facilitating an analysis that is designed to enable significant increases in credit risk to be identified on a timely basis.

Financial liabilities

Initial recognition and measurement

Financial liabilities are classified, at initial recognition, as financial liabilities at FVTPL and as at amortised cost.

Amortised cost is calculated by taking into account any discount or premium on acquisition and fees or costs that are an integral part of the EIR. The EIR amortisation is included as finance costs in the statement of profit and loss.

All financial liabilities are recognised initially at fair value and, in the case of loans and borrowings and payables, net of directly attributable transaction costs.

The Company's financial liabilities include trade and other payables, loans and borrowings including bank overdrafts, financial guarantee contracts and derivative financial instruments.

The measurement of financial liabilities depends on their classification, as described below:

Financial liabilities at FVTPL

Financial liabilities at FVTPL include financial liabilities held for trading and financial liabilities designated upon initial recognition as at fair value through profit or loss. Financial liabilities are classified as held for trading if they are incurred for the purpose of repurchasing in the near term. This category also includes derivative financial instruments entered into by the Company to manage its exposure to interest rate and foreign exchange rate risks and are not designated as hedging instruments in hedge relationships as defined by Ind AS 109. Foreign exchange forward contracts are marked to market as at Balance Sheet date and unrealised net gain or loss is recognised in profit and loss statement.

Separated embedded derivatives are also classified as held for trading unless they are designated as effective hedging instruments.

Gains or losses on liabilities held for trading are recognised in the profit or loss.



एफ वी टी पी एल के रूप में निर्धारित देयताओं के लिए अपने क्रेडिट जोखिम में परिवर्तन के कारण लाभ/हानि के उचित मूल्य ओ सी आई में पहचान किया जाता है। ये अभिलाभ/हानि बाद में लाभ और हानि के लिए स्थानांतरित नहीं किए जाते हैं। तथापि, कंपनी संचयी लाभ या हानि को इक्विटी के अंतर स्थानांतरित किया जा सकता है। ऐसी देयताओं के उचित मूल्य पर सभी अन्य परिवर्तन लाभ या हानि के विवरण में पहचान किए जाते हैं।

ऋण और उधार

प्रारंभिक पहचान के बाद, ई आई आर पद्धति का उपयोग करते हुए ऋण और उधार के ब्याज का तदनंतर मापन किया जाता है। ई आई आर परिशोधन प्रक्रिया जब देयताएँ ई आई आर परिशोधन प्रक्रिया के ज़रिए अस्वीकृत की जाती हैं; अभिलाभ या हानियाँ लाभ या हानि में पहचान की जाती हैं। अधिक जानकारी के लिए नोट 32 देखें।

वित्तीय प्रत्याभूति ठेका

कंपनी द्वारा जारी किए गए वित्तीय प्रत्याभूति ठेका वह ठेका है जो धारक को हुई हानि के लिए प्रतिपूर्ति किए जाने का भुगतान अपेक्षित है क्योंकि निर्दिष्ट ऋणधारक, ऋण साधन के शर्तों के अनुसार देय होने पर भुगतान करने को असफल होता है। वित्तीय प्रत्याभूति ठेका, प्रत्याभूति जारी करने को सीधे तौर पर आरोप्य लेन-देन लागत के लिए समायोजित उचित मूल्य पर देयता के रूप में प्रारंभ में पहचान किया जाता है। तदनंतर देयता, भारतीय लेखांकन मानक 109 की हानि के अपेक्षाओं के अनुसार निर्धारित उच्च हानि रकम और कम संचयी परिशोधन पर पहचान की गयी रकम पर मापन की जाती है।

वित्तीय देयताओं की अस्वीकृति

देयता के अधीन दायित्व पूरा करने या रद्द करने या समाप्त होने पर वित्तीय देयता अस्वीकृत की जाती है। जब एक विद्यमान वित्तीय देयता पूर्णतया विभिन्न शर्तों पर उसी विक्रेता से एक दूसरे से प्रतिस्थापित की जाती है या विद्यमान देयता की शर्तें पूर्णतया संशोधित की जाती हैं, तब ऐसे विनिमय या संशोधन को मूल देयता की अस्वीकृति और नयी देयता की स्वीकृति के रूप में माना जाता है। संबंधित रखाव रकम के अंतर लाभ या हानि के विवरण में पहचान किया जाता है।

अंतः स्थापित व्युत्पन्न

यदि हाइब्रिड ठेका में होस्ट सम्मिलित यानी भारतीय लेखांकन मानक 109 के दायरे के अंदर एक वित्तीय परिसंपत्ति है तो कंपनी अंतःस्थापित व्युत्पन्न को अलग नहीं करती है। बल्कि, यह संपूर्ण हाइब्रिड ठेके को भारतीय लेखांकन मानक 109 में सम्मिलित वर्गीकरण अपेक्षाओं का प्रयोग करता है। अन्य सभी होस्ट ठेकाओं में अंतःस्थापित व्युत्पन्न को अलग व्युत्पन्न और अंतःस्थापित व्युत्पन्न के रूप में माना जाता है और उचित मूल्य पर रिकार्ड किया जाता है यदि उनके आर्थिक विशेषताओं और जोखिम उन होस्ट ठेकाओं से निकटस्थ रूप से संबंध नहीं है और होस्ट ठेकाएँ व्यापार के लिए नहीं रखे गए हैं या लाभ या हानि के ज़रिए उचित मूल्य पर निर्धारित किए जाते हैं। प्रभावी हेजिंग साधनों के रूप में निर्धारित नहीं किए जाने तक इन अंतःस्थापित व्युत्पन्न को लाभ या हानि में पहचान लिए उचित मूल्य पर परिवर्तन के साथ उचित मूल्य पर मापन किया जाता है।

वित्तीय परिसंपत्तियों का पुनर्वर्गीकरण

कंपनी प्रारंभिक पहचान पर वित्तीय परिसंपत्तियों और देयताओं का वर्गीकरण निर्धारित करती है। प्रारंभिक पहचान के बाद, वित्तीय परिसंपत्तियों, जो इक्विटी साधन और वित्तीय देयताएँ हैं, के लिए कोई पुनर्वर्गीकरण नहीं किया जाता है। वित्तीय परिसंपत्तियाँ जो ऋण साधन हैं, के लिए पुनर्वर्गीकरण केवल तभी किया जाता है, यदि वहाँ उन परिसंपत्तियों के संचालन के लिए व्यवसाय मॉडल में परिवर्तन है। व्यवसाय मॉडल में परिवर्तन विरल होने की उम्मीद की जाती है। कंपनी के वरिष्ठ प्रबंधन, बाहरिक या आंतरिक परिवर्तन के परिणामस्वरूप व्यवसाय में परिवर्तन निर्धारित करता है, जो कंपनी के प्रचालन के लिए महत्वपूर्ण है। ऐसे परिवर्तन, बाहरिक पार्टियों को स्पष्ट होते हैं। जब कंपनी एक कार्यकलाप प्रारंभ या समाप्त होता है तब व्यवसाय मॉडल में परिवर्तन होता है, जो इसके प्रचालनों के लिए महत्वपूर्ण है। यदि कंपनी वित्तीय परिसंपत्तियों को पुनर्वर्गीकृत करती है तो यह पुनर्वर्गीकरण की तारीख से लागू होता है जो व्यवसाय मॉडल में परिवर्तन पालन करने तुरंत अगली रिपोर्टिंग अवधि का पहला दिन है। कंपनी किसी पूर्व पहचान किए अभिलाभ, हानि (खराब अभिलाभ या हानि सहित) या ब्याज को पुनः स्पष्ट नहीं करती है।

For liabilities designated as FVTPL, fair value gains/ losses attributable to changes in own credit risk are recognized in OCI. These gains/ loss are not subsequently transferred to profit and loss. However, the company may transfer the cumulative gain or loss within equity. All other changes in fair value of such liability are recognised in the statement of profit or loss.

Loans and borrowings

After initial recognition, interest-bearing loans and borrowings are subsequently measured at amortised cost using the EIR method. Gains and losses are recognised in profit or loss when the liabilities are derecognised as well as through the EIR amortisation process. For more information refer Note 32.

Financial guarantee contracts

Financial guarantee contracts issued by the Company are those contracts that require a payment to be made to reimburse the holder for a loss it incurs because the specified debtor fails to make a payment when due in accordance with the terms of a debt instrument. Financial guarantee contracts are recognised initially as a liability at fair value, adjusted for transaction costs that are directly attributable to the issuance of the guarantee. Subsequently, the liability is measured at the higher of the amount of loss allowance determined as per impairment requirements of Ind AS 109 and the amount recognised less cumulative amortisation.

Derecognition of financial liabilities

A financial liability is derecognised when the obligation under the liability is discharged or cancelled or expires. When an existing financial liability is replaced by another from the same lender on substantially different terms, or the terms of an existing liability are substantially modified, such an exchange or modification is treated as the derecognition of the original liability and the recognition of a new liability. The difference in the respective carrying amounts is recognised in the statement of profit or loss.

Embedded derivatives

If the hybrid contract contains a host that is a financial asset within the scope of Ind AS 109, the Company does not separate embedded derivatives. Rather, it applies the classification requirements contained in Ind AS 109 to the entire hybrid contract. Derivatives embedded in all other host contracts are accounted for as separate derivatives and separate embedded derivatives. Rather, it applies the classification requirements contained in Ind AS 109 to the entire hybrid contract. Derivatives embedded in all other host contracts are accounted for as separate derivatives and recorded at fair value if their economic characteristics and risks are not closely related to those of the host contracts and the host contracts are not held for trading or designated at fair value through profit or loss. These embedded derivatives are measured at fair value with changes in fair value recognised in profit or loss, unless designated as effective hedging instruments.

Reclassification of financial assets

The Company determines classification of financial assets and liabilities on initial recognition. After initial recognition, no reclassification is made for financial assets which are equity instruments and financial liabilities. For financial assets which are debt instruments, a reclassification is made only if there is a change in the business model for managing those assets. Changes to the business model are expected to be infrequent. The Company's senior management determines change in the business model as a result of external or internal changes which are significant to the Company's operations. Such changes are evident to external parties. A change in the business model occurs when the Company either begins or ceases to perform an activity that is significant to its operations. If the Company reclassifies financial assets, it applies the reclassification prospectively from the reclassification date which is the first day of the immediately next reporting period following the change in business model. The Company does not restate any previously recognised gains, losses (including impairment gains or losses) or interest.



निम्नलिखित तालिका विविध पुनर्वर्गीकरण और उसको कैसे परिकलित किया जाता है, यह स्पष्ट करती है :

क्रम सं	मूल	संशोधित	लेखांकन प्रतिपादन
1	परिशोधित लागत	एफ वी टी पी एल	उचित मूल्य पुनर्वर्गीकरण तारीख पर मापन किया जाता है। पूर्व परिशोधित लागत और उचित मूल्य के बीच का अंतर पी & एल में पहचान किया जाता है।
2	एफ वी टी पी एल	परिशोधित लागत	पुनर्वर्गीकरण तारीख पर उचित मूल्य इसकी नयी सकल रखाव रकम बन जाती है। नयी सकल रखाव रकम के आधार पर ई आई आर की गणना की जाती है।
3	परिशोधित लागत	एफ वी टी ओ सी आई	उचित मूल्य पुनर्वर्गीकरण तारीख पर मापन किया जाता है। पूर्व परिशोधित लागत और उचित मूल्य के अंतर ओ सी आई में पहचान किया जाता है। पुनर्वर्गीकरण से ई आई आर में कोई परिवर्तन नहीं है।
4	एफ वी टी ओ सी आई	परिशोधित लागत	पुनर्वर्गीकरण तारीख पर उचित मूल्य इसकी नयी परिशोधित लागत रखाव रकम बन जाती है। तथापि ओ सी आई में संचित अभिलाभ या हानि उचित मूल्य के प्रति समायोजित की जाती है। इसके फलस्वरूप, परिसंपत्ति का मापन किया जाता है जैसा कि यह सदा परिशोधित लागत पर मापा था।
5	एफ वी टी पी एल	एफ वी टी ओ सी आई	पुनर्वर्गीकरण तारीख पर उचित मूल्य इसकी नयी रखाव रकम बन जाती है। अन्य कोई समायोजन अपेक्षित नहीं है।
6	एफ वी टी ओ सी आई	एफ वी टी पी एल	परिसंपत्तियाँ उचित मूल्य पर मापन करना जारी रखेगी। ओ सी आई में पूर्व पहचान किए गए संचित अभिलाभ या हानि पुनर्वर्गीकरण तारीख पर पी & एल में पुनर्वर्गीकृत किए जाते हैं।

एक साथ परिसंपत्तियों को प्राप्त करने और देयताओं को निपटान करने के लिए यदि वहाँ पहचान की गयी रकम को बराबर करने की ओर वर्तमान में लागू करने योग्य कानूनी अधिकार है और वहाँ निवल आधार पर निपटान करने का इरादा है तो वित्तीय परिसंपत्तियाँ एवं वित्तीय देयताएँ बराबर की जाती हैं और निवल रकम तुलन पत्र में रिपोर्ट की जाती है।

1.11 नकद प्रवाह विवरण

नकद प्रवाह अप्रत्यक्ष प्रणाली के उपयोग करके रिपोर्ट किया गया है जिसके द्वारा गैर नकदी प्रकृति के और किसी आस्थगन या गत या भविष्य कैश आवतियों के प्रोद्भवन या भुगतान के लेनदेन के प्रभाव के लिए असाधारण मदों के लाभ/(हानि) और कर समायोजित करता है। कंपनी के प्रचालन, निवेश और वित्तीय प्रबंध कार्यकलापों से नकद प्रवाह लेखा परीक्षित वित्तीय विवरणों के अनुसार अलग किए जाते हैं।

1.12 राजस्व मान्यता

राजस्व प्राप्त या प्राप्य विचार के उचित मूल्य पर मापा जाता है।

माल की बिक्री :

बिक्री के शर्तों जिस समय पर शीर्षक एवं प्रमुख जोखिम और स्वामित्व का इनाम ग्राहक को दिया जाता है, के अनुसार मालों का प्रेषण या विनियोजन किये जाते हैं, तब मालों की बिक्री से राजस्व को पहचान किया जाता है। परिणामिक

The following table shows various reclassification and how they are accounted for

S.No	Original classification	Revised classification	Accounting treatment
1	Amortised cost	FVTPL	Fair value is measured at reclassification date. Difference between previous amortized cost and fair value is recognised in P&L.
2	FVTPL	Amortised Cost	Fair value at reclassification date becomes its new gross carrying amount. EIR is calculated based on the new gross carrying amount.
3	Amortised cost	FVTOCI	Fair value is measured at reclassification date. Difference between previous amortised cost and fair value is recognised in OCI. No change in EIR due to reclassification.
4	FVTOCI	Amortised cost	Fair value at reclassification date becomes its new amortised cost carrying amount. However, cumulative gain or loss in OCI is adjusted against fair value. Consequently, the asset is measured as if it had always been measured at amortised cost.
5	FVTPL	FVTOCI	Fair value at reclassification date becomes its new carrying amount. No other adjustment is required.
6	FVTOCI	FVTPL	Assets continue to be measured at fair value. Cumulative gain or loss previously recognized in OCI is reclassified to P&L at the reclassification date.

Financial assets and financial liabilities are offset and the net amount is reported in the balance sheet, if there is a currently enforceable legal right to offset the recognised amounts and there is an intention to settle on a net basis, to realise the assets and settle the liabilities simultaneously.

1.11 Cash flow statement

Cash flows are reported using the indirect method, whereby profit / (loss) before extraordinary items and tax is adjusted for the effects of transactions of non-cash nature and any deferrals or accruals of past or future cash receipts or payments. The cash flows from operating, investing and financing activities of the Company are segregated based on audited financial statements.

1.12 Revenue recognition

Revenue is measured at the fair value of the consideration received or receivable.

Sale of goods:

Revenue from the sale of goods is recognised when the goods are despatched or appropriated in accordance with the terms of sale at which time the title and significant risks and rewards of



प्राप्य की संग्रहणीयता उचित रूप से सुनिश्चित किये जाते हैं, राजस्व पहचान किया जाता है। राजस्व में उत्पाद शुल्क शामिल है और यह अनुमानित ग्राहक वापसी, कमीशन, घटौती एवं छूट और अन्य समान भत्ता के लिए कम किया जाता है।

सरकार (एमओएचएफडब्लियु) को बिक्री के संबंध में, आपूर्तियों को दर अनुबंध के अनुसार मूल्य के आधार पर बिल और हिसाब किया जाता है, मूल्य में यदि कोई संशोधन है तो अधिसूचित किया जाता है। बीमा दावा रसीद के आधार पर हिसाब किया जाता है।

एचएलएल बायोटेक लिमिटेड (एच बी एल) के संबंध में, माल बिक्री से राजस्व को माल एजेंट द्वारा प्रस्तुत किए लेखा विवरण के अनुसार तृतीय पक्ष को माल बिक्री के रूप में पहचान किया जाता है।

सेवाओं का समर्पण

जब ठेका के विशिष्ट शर्तों के अनुसार सेवाएँ समर्पित किये जाते हैं और परिणामिक प्राप्य की संग्रहणीयता उचित रूप से सुनिश्चित किया जाता है तब सेवाओं से राजस्व को पहचान किया जाता है।

ठेके अनुरक्षण से राजस्व को ठेके की अवधि पर यथानुपात रूप से पहचान की जाती है। अवसंरचना विकास प्रभाग और प्राण परामर्श प्रभाग से संबंधित कार्यकलापों से निम्न जैसे अनुपातिक समापन विधि पर स्वीकृत किया जाता है।

- क) टर्न की ठेके के मामले में, सर्वेक्षण प्रणाली के अधीन ठेके मूल्य के लिए बिलिंग प्रगति के आधार पर है।
- ख) अन्य ठेके के मामले में, संबंधित अभिकरणों के साथ ठेके के शर्तों के अनुसार दायित्व पूरा करने के आधार पर है।

अन्य प्रचालन राजस्व

अन्य प्रचालन राजस्वों में कंपनी के प्रचालनों से आनुषंगिक सहायक गतिविधियों से आय शामिल है और जब ठेका के शर्तों के अनुसार आय प्राप्त करने का अधिकार संस्थापित किया जाता है तब पहचान किया जाता है।

रद्दी लैटेक्स, खाली ड्रम, अस्वीकृत उत्पादें तथा अन्य रद्दी मदों की वसूली राजस्व रोकड़ आधार पर परिकलित किए जाते हैं। अप्रचलित परिसंतियों/बट्टे खाते डाले गये सामग्रियों की वसूली, रोकड़ आधार पर परिकलित की जाती है।

निर्यात बिक्री से संबंधित शुल्क वापसी/निर्यात प्रोत्साहन, निर्यात के वर्ष में परिकलित किए जाते हैं।

लाभांश और ब्याज आय

भुगतान प्राप्त करने के कंपनी के अधिकार को संस्थापित किये जाने पर निवेश से लाभांश आय को पहचान किया जाता है (बशर्त है कि यह संभावित है कि आर्थिक लाभ कंपनी को प्राप्त होगा और आय की रकम विश्वसनीय तरीके से मापी जा सकती है)।

प्रमुख बकाया और लागू प्रभावी व्याज दर के संदर्भ द्वारा ब्याज आय, समय के आधार पर उपाजित किया जाता है। (बशर्त है कि यह संभावित है कि आर्थिक लाभ कंपनी को प्राप्त होगा और आय की रकम विश्वसनीय तरीके से मापी जा सकती है)।

एच बी एल के संबंध में, एकीकृत वैक्सीन परियोजना निर्माणाधीन चरण में है और संयंत्र अभी तक वाणिज्यिक प्रचालन प्रारंभ किया जाना है। अतः इस अवधि के दौरान एकीकृत वैक्सीन परियोजना से कोई भी राजस्व स्वीकृत नहीं किया जाता है।

एचएलएल मेडीपार्क लिमिटेड (एच एम एल) के संबंध में, कंपनी अपने वाणिज्यिक प्रचालन अभी तक शुरू नहीं किया जाना है और परियोजना की गतिविधियाँ इसके प्रारंभिक चरणों में है। अतः परियोजना विकास के लिए किए गए खर्च को वस्तुसूची के अधीन विकास लागत के रूप में माना जाता है।

1.13 अन्य आय

बीजक में निर्धारित जैसे विविध देनदारों से देरी से की गई वसूली के लिए यदि कोई ब्याज आय है तो की पहचान नहीं की गयी है, प्राप्त होने पर वसूल किया जाएगा। उपर्युक्त के अलावा आय प्रोद्भवन आधार पर परिकलित किए जाते हैं।

1.14 विदेशी मुद्रा लेन-देन और अंतरण

कंपनी के वित्तीय विवरण इंडियन रुपए (₹) में प्रस्तुत किया जाता है, जो कंपनी के कार्यात्मक मुद्रा भी है।

ownership pass to the customer. Revenue is recognised when collectability of the resulting receivable is reasonably assured. Revenue is inclusive of excise duty and is reduced for customer returns, rebates and discounts, and other similar allowances.

In respect of sales to Government (MoHFW), the supplies are billed and accounted based on the price as per the rate contract, till revision in price if any is notified. Insurance claims are accounted on receipt basis.

In respect of HLL Biotech Limited (HBL), Revenue from consignment sales are recognised as sale of goods to a third party as per the statement of accounts submitted by the consignment agent.

Rendering of services:

Revenue from services is recognised when the services are rendered in accordance with the specific terms of contract and when collectability of the resulting receivable is reasonably assured.

Revenues from maintenance contracts are recognized pro rata over the period of the contract. Revenue from Infrastructure - development division and Procurement Consultancy division related activities are recognized on proportionate completion method as follows:

- a) In case of turnkey contracts ,on the basis of progress billing to the contract value under survey method.
- b) In the case of other contracts, on the basis of completion of obligation as per the terms of contract with the agencies concerned

Other Operating Revenues:

Other operating revenues comprise of income from ancillary activities incidental to the operations of the Company and is recognised when the right to receive the income is established as per the terms of the contract.

The revenue against realization of waste latex, empty drums, rejected products and other scrap items are accounted on cash basis. The realization in respect of obsolete assets/materials written off is accounted on cash basis.

Duty drawback/export incentive in respect of export sales are accounted in the year of export.

Dividend and Interest Income:

Dividend income from investments is recognised when the Company's right to receive payment has been established (provided that it is probable that the economic benefits will flow to the Company and the amount of income can be measured reliably).

Interest income is accrued on a time basis, by reference to the principal outstanding and at the effective interest rate applicable (provided that it is probable that the economic benefits will flow to the Company and the amount of income can be measured reliably).

In respect of HBL, the integrated vaccine project is under construction stage and the plant is yet to commence commercial operations. Hence no revenue from Integrated Vaccine Project is recognised during the period.

In respect of HLL Medipark Limited (HML), the company is yet to commence its commercial operations and the project activities are in its preliminary stages. Hence the expenditure incurred for project development are considered as development cost under Inventories.

1.13 Other Income

Interest income if any for delayed realization from sundry debtors as stipulated in invoices is not recognized, unless realized. Income other than the above are accounted on accrual basis.

1.14 Foreign currency transactions and translations

The company's financial statements are presented in Indian Rupee (₹), which is also its functional currency.



विदेशी विनिमय में लेन-देन, लेन-देन की तारीख पर प्रचलित विनिमय दर में परिकलित किए जाते हैं। विदेशी मुद्रा अर्जन/देय तुलन पत्र तारीख की विनिमय दर पर बदल दिए जाते हैं। इस बदली से होने वाले लाभ या नष्ट, जब तक अन्यथा न कहा जाय, यह लाभ-हानि विवरण में समायोजित किए जाते हैं।

विनिमय अंतर व्यवहार

दीर्घकालीन विदेशी मुद्रा मौद्रिक मदों के अंतरण या व्यवस्थापन पर विनिमय अंतर (अर्थात्, जिसका व्यवस्थापन की अवधि उसके प्रारंभ की तारीख से बारह महीने से अधिक है।), जो पिछले वित्तीय विवरणियों में पहले ही रिकॉर्ड किए गए या रिपोर्ट किए से अलग हैं, जहाँ तक कि यह दिनांक 31.3.2009 और 29.12.2011 के भारत सरकार की अधिसूचना के अनुसार परिसंपत्तियों की लागत के लिए समायोजित किए गए मूल्यहास करने योग्य परिसंपत्तियों से संबंधित है और परिसंपत्तियों के शेष काल परिशोधित किया जाएगा।

1.15 सरकारी अनुदान

सरकारी अनुदान (निर्यात प्राप्साहन सहित) तभी स्वीकृत किया जाएगा जब कंपनी उनके साथ संबद्ध शर्तों के अनुपालन करेगी और अनुदान प्राप्त किय जाने का उचित आश्वासन प्राप्त हो।

राजस्व मदों के स्वरूप में सरकारी अनुदान को एक अवधि में व्यवस्थित आधार पर लाभ या हानि के विवरणों में स्वीकृत किया जाता है, जिसमें कंपनी संबंधित लागतों को खर्च के रूप में मानी जाती है जिसके लिए अनुदान की क्षतिपूर्ति की जाती है।

बिक्रियों से संबंधित राजस्व अनुदान/इमदाद (उत्पाद इमदाद से भिन्न) अन्य आय के अधीन अलग रूप से प्रकट किए जाते हैं जब कि उत्पाद इमदाद, बिक्री और सेवाओं के अधीन प्रकट किए जाते हैं।

मूल्यहास परिसंपत्ति के प्रति अनुदान के संबंध में परिसंपत्ति की लागत सकल मूल्य पर दिखाई जाती है और उस पर अनुदान को पूँजी अनुदान के रूप में माना जाता है, जिसको उस अवधि पर मूल्यहास चार्ज किए अनुपात में लाभ या हानि विवरण में आय के रूप में पहचान किया जाता है।

जब कंपनी को गैर मौद्रिक परिसंपत्ति का अनुदान प्राप्त होता है, परिसंपत्ति और अनुदान उचित मूल्य में अभिलेखित हैं और अंतर्निहित परिसंपत्ति के हितलाभ के उपभोग के रूप में अपेक्षित उपयोगी जीवन पर लाभ या हानि में जारी किया जाता है।

1.16 कर्मचारी लाभ

सेवानिवृत्ति लाभ लागत और समाप्ति लाभ;

निर्धारित लाभ योजना :

निर्धारित लाभ योजनाओं के लिए यानी उपदान और अवकाश भुनाना लाभ प्रदान करने की लागत प्रत्येक वार्षिक रिपोर्टिंग अवधि की समाप्ति पर किये जा रहे बीमांकिक मूल्यांकन के साथ अनुमानित यूनिट क्रेडिट विधि का उपयोग करते हुए निर्धारित की जाती है।

निर्धारित लाभ लागत

- सेवा लागत (चालू सेवा लागत, गत सेवा लागत और कोई बीमांकिक अभिलाभ या हानि शामिल हैं)
- निवल ब्याज खर्च या आय
- पुनः मापन

सेवा लागत और निवल ब्याज खर्च या आय, लाभ और हानि के विवरण में प्रतिबिंबित किया जाता है। निवल निर्धारित लाभ देयता/परिसंपत्ति के पुनः मापन में बीमांकिक अभिलाभ या हानि शामिल हैं और यह उस अवधि, जहाँ यह घटित होता है, के अन्य व्यापक आय के ज़रिए जल्दी ही पहचान की जाती है। अन्य व्यापक आय में पहचान किये पुनःमापन प्रतिधारित अर्जन में जल्दी ही प्रकट किया जाता है और लाभ या हानि में पुनवर्गीकृत नहीं किया जाता है।

निर्धारित अंशदान योजना :

निर्धारित अंशदान योजनाओं, यानी भविष्यनिधि, अधिवर्षिता निधि, कर्मचारी राज्य बीमा और आय निधियों के लिए कंपनी का अंशदान, के लिए भुगतान संगत विधियों के अधीन की योजनाओं के आधार पर निर्धारित किये जाते हैं और भार ग्रहण की अवधि में लाभ एवं हानि के विवरण के लिए चार्ज किया जाता है जब सेवायें कर्मचारियों द्वारा समर्पित की जाती हैं। निर्धारित अंशदान योजना में कंपनी ने 9-10-2012 को कंपनी रॉल पर रहे स्थायी कर्मचारियों के लिए 1-4-2011 से प्रभावित अंशदायी पेंशन योजना भी शामिल हैं।। कंपनी कर्मचारियों से बराबरी अंशदान मूल वेतन एवं डी ए के 3% के साथ योगदान करेगी। पेंशन योजना जीवन बीमा निगम द्वारा प्रबंध किया जाता है।

Transactions in foreign exchange are accounted for at the exchange rates prevailing on the date of transactions. Foreign currency receivables/payables are translated at the exchange rates as on the Balance Sheet date. Gain or losses arising out of such transactions are adjusted to the statement of Profit and Loss unless otherwise stated.

Treatment of exchange differences

Exchange differences on translation or settlement of long term foreign currency monetary items (i.e., whose term of settlement exceeds twelve months from the date of its origination) at rates different from those at which they were initially recorded or reported in the previous financial statements, in so far as it relates to acquisition of depreciable assets are adjusted to the cost of the assets as per GOI notification dated 31.03.2009 and 29.12.2011 and this will be amortized over the remaining life of the Asset.

1.15 Government grants

Government grants (including export incentives) are recognised only when there is reasonable assurance that the Company will comply with the conditions attaching to them and the grants will be received.

Government grants in the nature of revenue items are recognised in the statement of profit or loss on a systematic basis over the periods in which the Company recognises as expenses the related costs for which the grants are intended to compensate.

Revenue grants/subsidy (other than product subsidy) relating to sales are disclosed separately under other operating revenues, whereas product subsidy is disclosed under sales and services.

In respect of grants against depreciable asset, the cost of the asset is shown at gross value and grant thereon is treated as capital grant, which are recognised as income in the statement of profit or loss over the period and the proportion in which depreciation is charged.

When the company received grant of non-monetary assets, the asset and the grant are recorded at fair value and released to profit or loss over the expected useful life in a pattern of consumption of the benefit of the underlying asset.

1.16 Employee benefits

Retirement benefit costs and termination benefits:

Defined Benefit plans :

For the defined benefit plans i.e. Gratuity and Leave encashment, the cost of providing benefits is determined using the projected unit credit method, with actuarial valuations being carried out at the end of each annual reporting period.

Defined benefit costs.

- Service Costs (comprising of Current service Cost, Past service cost and any actuarial gain or loss)-
- Net Interest expense or Income-
- Re-measurement

Service costs and net interest expense or income is reflected in the Statement of Profit and Loss. Re-measurement of net defined benefit liability/asset comprises of Actuarial Gain or Loss and are recognised immediately through Other Comprehensive Income in the period in which they occur. Re-measurement recognised in other comprehensive income is reflected immediately in retained earnings and is not reclassified to profit or loss

Defined Contribution Plan:

Payments to defined contribution plans i.e., Company's contribution to provident fund, superannuation fund, Employee State Insurance and other funds are determined based on the schemes under the relevant statutes and charged to the Statement of Profit and Loss in the period of incurrence when the services are rendered by the employees. Defined contribution plan also includes the Contributory pension scheme effective from 1-4-2011 for the permanent employees who are on the rolls of the company as on 9-10-2012. Company contributes 3% of basic plus DA with a matching contribution from employees. The pension scheme is managed by LIC of India.



अल्पकालिक और अन्य दीर्घकालिक कर्मचारी लाभ

देयता, उस सेवा के बदले में लाभ की बट्टा न घटाई राशि भुगतान करने की प्रतीक्षा में संबंधित सेवायें समर्पित करने की अवधि के वेतन, मजदूरी, निष्पादन प्रोत्साहन, चिकित्सा लाभ और अन्य अल्पकालीन लाभों के संबंध में कर्मचारियों को उपाजित करने के लाभ के लिए पहचान की जाती है।

अन्य दीर्घकालीन कर्मचारी लाभों के संबंध में पहचान की गयी देयतायें रिपोर्टिंग तारीख तक कर्मचारियों द्वारा प्रदान की गयी सेवाओं के संबंध में कंपनी द्वारा दिये जाने के लिए प्रत्यक्षित भविष्य के अनुमानित नकद बहिर्वाह के विद्यमान मूल्य पर मापन की जाती है।

सेवा समाप्ति लाभ :

संवैच्छिक सेवानिवृत्ति पद्धति के अधीन किए गए भुगतान भारग्रहण पर लाभ और हानि की ओर प्रभारित किए गए हैं।

1.17 उधार लागत

उधार लागत प्रतिबंध परिसंपत्तियों के अधिग्रहण, निर्माण या उत्पादन के सीधे तौर पर आरोप्य है, उन परिसंपत्तियों की लागत पर जोड़ी जाती है, परिसंपत्तियाँ वे हैं कि जो उनके उद्दिष्ट उपयोग या बिक्री के लिए तैयार होने को समय की पर्याप्त अवधि अनिवार्य रूप से लेती है, परिसंपत्तियाँ उस समय तक उनके उद्दिष्ट उपयोग या बिक्री के लिए पर्याप्त रूप से तैयार हैं।

परिसंपत्तियों/परिसंपत्तियों के ग्रुप के अर्जन के लिए विशेष रूप से लिए ऋण पर ब्याज परिसंपत्ति मूल्य के आधार पर संबंधित परिसंपत्तियों पर आनुपातिक रूप से आबंटित किए जाते हैं।

सभी अन्य उधार लागत उस अवधि जिसमें उनका खर्च किए गए हैं में लाभ या हानि में पहचान की जाती है।

1.18 खण्ड रिपोर्टिंग

कंपनी ने भारतीय लेखांकन मानक 108 के अनुसार उत्पादों की प्रकृति, जोखिम, वापस माल और आंतरिक व्यापार रिपोर्टिंग प्रणाली के आधार पर खण्ड रिपोर्टिंग के लिए रिपोर्ट करने योग्य खंड के पहचान किया है। व्यापार प्रभागों को मुख्य रूप से गर्भनिरोधक, स्वास्थ्यरक्षा, अस्पताल, फार्मा, परियोजनाएं & सेवाएं में बांटा गया है। द्वितीय खंड, ग्राहकों का भौगोलिक स्थान है। निम्नलिखित विनिर्दिष्ट लेखा नीतियाँ, खंड रिपोर्टिंग के लिए पालन की गयी हैं :

- (क) खंड राजस्व में अन्तर खंड राजस्व सहित खंड के लिए सीधे अभिज्ञेय/विनियोज्य बिक्री एवं अन्य आय शामिल है।
- (ख) खंड परिणाम निश्चित करने के लिए सीधे अभिज्ञेय/विनियोज्य खर्च खण्डों पर विचार किए जाते हैं। पूर्ण रूप से कंपनी से संबंधित खर्च और खंडों को अविनियोज्य खर्चों को 'अविनिधानीय व्यय' के अधीन शामिल किए जाते हैं।
- (ग) कंपनी के पूर्ण रूप से संबंधित खण्डों के लिए अविनियोज्य आय को और 'अविनिधानीय आय' के अधीन शामिल किए जाते हैं।
- (घ) खण्ड परिसंपत्तियों और देयताओं में संबंधित खण्डों के साथ सीधे अभिज्ञेय शामिल हैं। अविनिधानीय कंपनी परिसंपत्तियों एवं देयतायें कंपनी को पूर्ण रूप से संबंधित परिसंपत्तियों और देयताओं के प्रतिनिधित्व करते हैं और कियी भी खंड के लिए विनियोज्य नहीं है।

समनुषंगियों के व्यवसाय खंडों के संबंध में समेकित खंड रिपोर्टिंग में हाइट्स को छोड़कर स्वास्थ्य रक्षा के अधीन उसको विचार किया गया है। इसे परियोजना और सेवाओं के अधीन वर्गीकृत किया गया है।

जी ए पी एल के मामले में, खंड रिपोर्टिंग के अधीन माध्यमिक भौगोलिक खंड की पहचान नहीं की गयी है। अतः इसे देशीय व्यवसाय के रूप में वर्गीकृत किया गया है।

1.19 आय कर

आय कर खर्च, वर्तमान में देय कर और आस्थगित कर के योग को दर्शाता है। चालू और आस्थगित कर, लाभ या हानि में पहचान किये जाते हैं जब इससे संबंधित मद अन्य व्यापक आय या सीधे इक्विटी में पहचान किये जाते हैं, उस अवसर पर चालू और आस्थगित कर क्रमशः अन्य व्यापक आय या सीधे इक्विटी में भी पहचान किये जाते हैं।

चालू कर :

चालू कर, अन्य उपयुक्त कर कानून, जो अधिनियमित या काफी अधिनियमित किया गया है, सहित आय कर अधिनियम 1961 के प्रावधानों के लिए उपयुक्त कर दरों और प्रावधानों के अनुसार कर को प्रभार्य वर्ष के लिए कर योग्य लाभ पर निर्धारित किया जाता है।

Short-term and other long-term employee benefits:

A liability is recognised for benefits accruing to employees in respect of salaries, wages, performance incentives, medical benefits and other short term benefits in the period the related service is rendered, at the undiscounted amount of the benefits expected to be paid in exchange for that service.

Liabilities recognised in respect of other long-term employee benefits are measured at the present value of the estimated future cash outflows expected to be made by the Company in respect of services provided by employees up to the reporting date.

Termination Benefits:

Payments made under Voluntary Retirement Scheme are charged to Profit and Loss on incurrence.

1.17 Borrowing costs

The borrowing cost directly attributable to the acquisition, construction or production of qualifying assets, which are assets that necessarily take a substantial period of time to get ready for their intended use or sale, are added to the cost of those assets, until such time the assets are substantially ready for their intended use or sale.

Interest on loan taken specifically for acquiring assets/group of assets, are proportionately allocated to respective assets based on asset value.

All other borrowing costs are recognised in profit or loss in the period in which they are incurred.

1.18 Segment reporting

The Group has identified its reportable segments for Segment Reporting based on the nature of Products, risks, returns and the internal business reporting system in accordance with Ind AS 108. The Business divisions are primarily divided into Contraceptives, Healthcare, Hospital, Pharma, Projects & Services. The secondary segment is the geographical location of customers. The following specific policies have been followed for Segment Reporting.

- (a) Segment revenue includes sales and other income directly identifiable with/allocable to the segment, including inter segment revenue.
- (b) Expenses that are directly identifiable with/allocable to segments are considered for determining the segment results. Expenses which relate to the company as a whole and not allocable to segments are included under "Unallocable expenditure".
- (c) Income which relates to the company as a whole and not allocable to segments is included in "Unallocable Income".
- (d) Segment assets and liabilities include those directly identifiable with the respective segments. Unallocable Corporate assets and liabilities represent the assets and liabilities that relate to the company as a whole and not allocable to any segment.

In respect of business segments of subsidiaries, the same has been considered under Health Care in the Consolidated Segment Reporting except HITES. This has been grouped under Projects and services.

In the case of GAPL, secondary geographical segment as required under Segment Reporting, has not been identified. Hence this is grouped as Domestic business.

1.19 Income Taxes

Income tax expense represents the sum of the tax currently payable and deferred tax. Current and deferred tax are recognised in profit or loss, except when they relate to items that are recognised in other comprehensive income or directly in equity, in which case, the current and deferred tax are also recognised in other comprehensive income or directly in equity respectively.

Current tax:

Current tax is determined on taxable profits for the year chargeable to tax in accordance with the applicable tax rates and the provisions of the Income Tax Act, 1961 including other applicable tax laws that have been enacted or substantively enacted.



आस्थगित कर :

आस्थगित कर, वित्तीय विवरणों में परिसंपत्तियों एवं देयताओं के रखाव रकम और कर योग्य लाभ के अभिकलन में प्रयुक्त तदनुसूचित कर आधार के बीच अल्पकालिक अंतर पर पहचान किया जाता है। आस्थगित कर देयताएँ सामान्यतया सभी कर योग्य अस्थायी अंतर के लिए पहचान की जाती हैं। आस्थगित कर परिसंपत्तियाँ सामान्यतया सभी कर योग्य अस्थायी अंतर के लिए उस सीमा तक पहचान की जाती हैं कि यह संभावित है कि कर योग्य लाभ उपलब्ध हो जाएगा जिस के प्रति उन घटाया अस्थायी अंतर का उपयोग किया जा सकता है। यदि लेन - देन में परिसंपत्तियों और देयताओं के प्रारंभिक पहचान (व्यवसाय संयोग के अतिरिक्त) से अस्थायी अंतर उद्भूत होता है, तो ऐसी आस्थगित कर परिसंपत्तियाँ और देयताएँ पहचान नहीं की जाती हैं, यह ना तो कर योग्य लाभ या न ही लेखांकन लाभ को प्रभावित करता है।

आस्थगित कर परिसंपत्तियाँ और देयताएँ, अप्रयुक्त कर हानियों और अप्रयुक्त कर क्रेडिटों को अग्रनीत करने के लिए उस सीमा तक पहचान की जाती हैं कि यह संभावित है कि भविष्य के कर योग्य लाभ उपलब्ध हो जाएगा जिस के प्रति अप्रयुक्त कर हानियाँ और अप्रयुक्त कर क्रेडिट उपयोग किया जा सकता है।

प्रत्येक रिपोर्टिंग अवधि की समाप्ति पर आस्थगित कर परिसंपत्तियों की रखाव रकम की समीक्षा की जाती है और उस सीमा तक कम की जाती है कि यह अब संभव नहीं है कि परिसंपत्तियों के सभी या आंशिक भाग की वसूली करने के लिए पर्याप्त कर योग्य लाभ उपलब्ध किये जायेंगे।

आस्थगित कर देयताएँ और परिसंपत्तियाँ कर दर पर मापी गयी हैं, जो अवधि में लागू होने की प्रत्याशा है, जहाँ कर दरों (और कर कानून) के आधार पर देयता की व्यवस्थिति की जाती है या परिसंपत्तियाँ प्राप्त की जाती हैं, जो रिपोर्टिंग अवधि की समाप्ति पर अधिनियमित या वास्तविक रूप से अधिनियमित की जाती हैं। आस्थगित कर देयताओं और परिसंपत्तियों का मापन, कर परिणामों को दर्शाता है, जो इस तरीके से पालन करेगा, जिसमें रिपोर्टिंग अवधि की समाप्ति पर, कंपनी अपनी परिसंपत्तियों और देयताओं की रखाव रकम को वसूली करने या निपटाने की प्रत्याशा की जाती है।

न्यूनतम विकल्प कर (एम ए टी) क्रेडिट अप्रयुक्त कर क्रेडिट के रूप में हैं, जो समय की विनिर्दिष्ट अवधि के लिए कंपनी द्वारा अग्रेषित किये जाते हैं, इसलिए यह आस्थगित कर परिसंपत्तियों के साथ समूहबद्ध किये जाते हैं।

1.20 आय कर अनुसंधान एवं विकास व्यय

अनुसंधान लागत व्यय किए जैसे खर्च किया जाता है। एकल परियोजना पर विकास खर्च को जब कंपनी प्रदर्शित कर सकती है, विकास के अधीन अमूर्त परिसंपत्तियों के रूप में पहचान किया जाता है।

- अमूर्त परिसंपत्ति को पूरा करने की तकनीकी व्यवहार्यता जोकि परिसंपत्ति उपयोग या बिक्री के लिए उपलब्ध हो जाएगी।
- पूरा करने का इसका इरादा और परिसंपत्ति को उपयोग करने या बेचने का इसकी क्षमता एवं इरादा।
- परिसंपत्ति कैसे भविष्य के आर्थिक लाभ उत्पन्न करेगी।
- परिसंपत्ति को पूरा करने के लिए संसाधन की उपलब्धता।
- विकास के दौरान के खर्च को विश्वसनीय तरीके से मापने की क्षमता।

परिसंपत्ति के रूप में, विकास खर्च के प्रारंभिक स्वीकृति के बाद, परिसंपत्ति, किसी कम संचित ऋणमुक्ति और संचित हानि नुकसान लागत पर कार्यान्वित की जाती है। जब विकास पूरा होता है और परिसंपत्ति उपयोग के लिए उपलब्ध है तब परिसंपत्तियों का परिशोधन प्रारंभ होता है। यह भविष्य के प्रत्याशित लाभ की अवधि पर परिशोधित की जाती है। परिशोधन खर्च लाभ और हानि के विवरण में पहचान किया जाता है जब तक ऐसा खर्च अन्य परिसंपत्ति के रखाव मूल्य का भाग बनता है।

एचएलएल बायोटेक लिमिटेड (एच बी एल) के संबंध में, कंपनी ने अणुओं/उपभेदों को 'स्रोत किया है जो पहले से ही अन्य अनुसंधान एवं विकास संगठनों द्वारा विकसित किए गए हैं और आगामी विकास के लिए कार्य कर रहे हैं। सरल शब्दों में कंपनी, अन्य अनुसंधान एवं विकास संगठनों द्वारा अनुसंधान के विकास, व्यवसायीकरण और परिणाम बढ़ाने के विकास गतिविधियों पर है। एच बी एल द्वारा विकासधीन वैक्सीनों को पहले से ही परीक्षण किया गया और भारत सरकार के राष्ट्रीय टीकाकरण योजना के अधीन प्रशासित किया जा रहा है। तदनुसार प्रबंधन की राय में परिणाम की निश्चितता का परीक्षण पहले से मौजूद है और इसलिए विकास चरण के दौरान किए गए सभी खर्च इंड ए एस 38 के अधीन अमूर्त परिसंपत्तियों के रूप में वर्गीकृत किया है।

विकास की अवधि के दौरान, परिसंपत्तियों को वार्षिक रूप से हानि के लिए जाँच की जाती है, और नुकसान हानि को तत्काल लाभ और हानि में स्वीकृत किया जाता है।

Deferred tax:

Deferred tax is recognised on temporary differences between the carrying amounts of assets and liabilities in the financial statements and the corresponding tax bases used in the computation of taxable profit. Deferred tax liabilities are generally recognised for all taxable temporary differences. Deferred tax assets are generally recognised for all deductible temporary differences to the extent that it is probable that taxable profits will be available against which those deductible temporary differences can be utilised. Such deferred tax assets and liabilities are not recognised if the temporary difference arises from the initial recognition (other than in a business combination) of assets and liabilities in a transaction that affects neither the taxable profit nor the accounting profit.

Deferred tax asset is recognised for the carryforward of unused tax losses and unused tax credits to the extent that it is probable that future taxable profit will be available against which the unused tax losses and unused tax credits can be utilised.

The carrying amount of deferred tax assets is reviewed at the end of each reporting period and reduced to the extent that it is no longer probable that sufficient taxable profits will be available to allow all or part of the asset to be recovered.

Deferred tax liabilities and assets are measured at the tax rates that are expected to apply in the period in which the liability is settled or the asset realised, based on tax rates (and tax laws) that have been enacted or substantively enacted by the end of the reporting period. The measurement of deferred tax liabilities and assets reflects the tax consequences that would follow from the manner in which the Company expects, at the end of the reporting period, to recover or settle the carrying amount of its assets and liabilities

Minimum Alternative Tax (MAT) credit are in the form of unused tax credits that are carried forward by the company for a specified period of time, hence it is grouped with Deferred Tax Asset.

1.20 Research and development expenses

Research costs are expensed as incurred. Development expenditures on an individual project are recognised as an Intangible Assets under Development, when the Company can demonstrate:-

- the technical feasibility of completing the intangible asset so that the asset will be available for use or sale-
- its intention to complete and its ability and intention to use or sell the asset-
- how the asset will generate future economic benefits-
- the availability of resources to complete the asset-
- the ability to measure reliably the expenditure during development

Following initial recognition of the development expenditure as an asset, the asset is carried at cost less any accumulated amortisation and accumulated impairment losses. Amortisation of the asset begins when development is complete and the asset is available for use. It is amortised over the period of expected future benefit. Amortisation expense is recognised in the statement of profit and loss unless such expenditure forms part of carrying value of another asset.

In respect of HLL Biotech Limited (HBL), the Company has sourced the molecules/ strains which are already developed by other R & D organisations and is working on further development. In simple terms, the Company is in the development activity to develop, commercialise and scale up the outcome of research by other R & D organisations. The vaccines under development by HBL is already tested and are being administered under National Immunisation Scheme of Government of India. Accordingly, in the opinion of the management, the test of certainty of outcome is pre-existing and hence all expenses incurred are during the development stage as classified as Intangible assets under Ind AS 38.

During the period of development, the asset is tested for impairment annually and impairment loss is recognised immediately in the statement of profit and loss.



1.21 प्रावधान, आकस्मिक परिसंपत्ति और देयताएं

गत घटना के परिणामस्वरूप जब कंपनी को विद्यमान दायित्व है (विधिक या निर्माणात्मक), प्रावधानों को पहचान किया जाता है, यह संभावित है कि कंपनी को दायित्व का निपटान करना अपेक्षित होगा और दायित्व की रकम का एक विश्वसनीय आकलन किया जा सकता है। दायित्वों के आसपास के जोखिमों एवं अनिश्चितताओं को लेकर, रिपोर्टिंग अवधि की समाप्ति पर, विद्यमान दायित्वों को निपटाने के लिए अपेक्षित विचार का उत्तम आकलन है, प्रावधान के रूप में पहचान की गयी रकम। विद्यमान दायित्व व्यवस्थापित करने के लिए प्राकलित नकद प्रवाह उपयोग करके प्रावधान मापा जाता है तब इस रखाव रकम उन नकद प्रवाहों के वर्तमान मूल्य है। (उस समय के प्रभाव से धन का मूल्य महत्वपूर्ण है।) प्रावधानों (सेवानिवृत्ति लाभों को छोड़कर) को उनके वर्तमान मूल्य पर छूट नहीं दी जाती है और यह तुलन पत्र तारीख में दायित्व को निपटान करने के लिए अपेक्षित उच्चतम आकलन के आधार पर निर्धारित किया जाता है। इनको प्रत्येक तुलन-पत्र तारीख में समीक्षा की जाती है और वर्तमान उच्चतम आकलन को प्रतिबिंबित करने के लिए समायोजित किया जाता है। आकस्मिक परिसंपत्तियाँ वित्तीय विवरण में नहीं पहचान की गयी हैं, इसलिए यह कभी भी वसूल नहीं किये जाने वाले आय की प्राप्ति में परिणत होगी। तथापि, जब रकम की प्राप्ति वास्तव में निश्चित है तब संबंधित परिसंपत्ति आकस्मिक परिसंपत्ति नहीं है और पहचान की जाती है।

1.22 पूर्व प्रदत्त खर्च

प्रति ₹10000/- तथा उससे कमवाले के मदों से संबंधित पूर्व प्रदत्त खर्च राजस्व की ओर प्रभारित किए गए हैं।

1.23 बिक्री के लिए रखी गई गैर चालू परिसंपत्तियाँ

यदि रखाव रकम उनके निरंतर उपयोग के बजाय मुख्य रूप से बिक्री लेनदेन के माध्यम से वसूल की जाएगी तो गैर चालू परिसंपत्तियाँ या निपटान ग्रुप को बिक्री के लिए रखे के रूप में वर्गीकृत किया जाता है। जब परिसंपत्ति उनके वर्तमान स्थिति में इस शर्त के अधीन कि तत्काल बिक्री के लिए उपलब्ध होता है तब को माना जाता है, ऐसी परिसंपत्ति की बिक्री के लिए सामान्य और प्रथागत होती है और इसकी बिक्री अत्याधिक संभावित होती है। बिक्री के लिए रखे वर्गीकृत गैर चालू परिसंपत्तियाँ या निपटान ग्रुप इनके रखाव रकम के न्यूनतम पर मापा जाता है और बेचने के लिए उचित मूल्य के कम लागत न्यूनतम से और तुलन पत्र में अलग रूप में प्रकट किया जाता है। बिक्री के लिए रखे के रूप में वर्गीकृत परिसंपत्तियों से संबंधित देयताएं तुलन पत्र में अलग से आकलन और प्रकट किया गया है।

1 ख महत्वपूर्ण लेखा निर्णय और अनुमान अनिश्चितता के मुख्य श्रोत

1 इंड एएस के साथ समनुरूपता में वित्तीय विवरण की तैयारी प्रबंध को वर्ष के दौरान रिपोर्ट की गई परिसंपत्तियों और देयताओं की रकम (प्रासंगिक देयताओं सहित) और रिपोर्ट किए गए आय और व्यय में विचार किए निर्णय, आकलन और पूर्वानुमान बनाना अपेक्षित है।

निर्णय, आकलन और संबंधित पूर्वानुमान परंपरागत अनुभव और अन्य घटकों पर आधारित घटनाएँ जो अनिश्चित भविष्य के प्रभावों का आकलन में शामिल हैं जिन्हें सुसंगत माना जाता है। प्रबंध विश्वास करता है कि वित्तीय विवरण की तैयारी में प्रयुक्त आकलन विवेकी और उचित है। भविष्य परिणाम इन आकलनों के कारण भिन्न होंगे और परिणाम अभिन्न होने वाले/कार्यान्वित होने वाली अवधि में पहचान की जाती है।

2. पट्टाधृत भूमि के मामले में पट्टा वर्गीकरण

कंपनी को संयंत्र, सुविधाएं और कार्यालयों को संस्थापित करने के उद्देश्य के लिए सरकार से भूमि प्राप्त की। जहाँ कहाँ भी न्यूनतम पट्टा भुगतान का वर्तमान मूल्य पट्टे पर परिसंपत्ति के काफी बराबर है, ऐसे पट्टों को वित्त पट्टा के रूप में वर्गीकृत किया जाता है। वित्त पट्टा मानदंडों को पूरा नहीं करने वालों को परिचालन पट्टे के अधीन वर्गीकृत किया जाता है।

3. प्रासंगिक व्यय

कानूनी, ठेकादार, भूमि पहुँच और अन्य दावाओं सहित कंपनी के खिलाफ दावों के संबंध में सामान्य व्यवसाय के दौरान सामान्य तरीके से प्रासंगिक देयताएं उत्पन्न हो सकती है। उनकी प्रकृति से, आकस्मिक व्यय का समाधान किया जाएगा जब एक या अधिक अनिश्चित भविष्य की घटनाएं होती हैं, या होने में विफल हो जाता है। अस्तित्व का मूल्यांकन और आकस्मिक व्यय के संभावित मात्रा महत्वपूर्ण निर्णय और भविष्य घटनाओं के परिणाम के संबंध में आकलनों के प्रयोग स्वाभाविक रूप से शामिल है।

4 आकलन और पूर्वानुमान

रिपोर्टिंग तारीख में भविष्य संबंधी महत्वपूर्ण पूर्वानुमानों और अनिश्चितता आकलन के अन्य महत्वपूर्ण स्रोत, अगले वित्तीय वर्ष के अंतर्गत परिसंपत्तियों और देयताओं के रखाव रकम को प्रत्यक्ष समायोजन को कारण बनने का एक

1.21 Provisions, Contingent Liabilities & Contingent Assets

Provisions are recognized when the Company has a present obligation (legal or constructive) as a result of past events and it is probable that the company will be required to settle the obligation and a reliable estimate can be made of the amount of the obligation. The amount recognised as a provision is the best estimate of the consideration required to settle the present obligation at the end of the reporting period, taking into account the risks and uncertainties surrounding the obligation. When a provision is measured using the cash flows estimated to settle the present obligation, its carrying amount is the present value of those cash flows (when the effect of the time value of money is material). Provisions (excluding retirement benefits) are not discounted to their present value and are determined based on the best estimate required to settle the obligation at the Balance Sheet date. These are reviewed at each Balance Sheet date and adjusted to reflect the current best estimates. Contingent assets are not recognized in the financial statements, since this may result in the recognition of income that may never be realised. However, when the realisation of income is virtually certain, then the related asset is not a contingent asset and is recognised.

1.22 Prepaid Expenses

Prepaid expenses of items of ₹10000/- each and below are charged off to the revenue.

1.23 Non-current assets held for sale

Non-current assets or disposal groups are classified as held for sale if their carrying amount will be recovered principally through a sale transaction rather than through continuing use. This condition is regarded as met only when the asset is available for immediate sale in its present condition subject only to terms that are usual and customary for sales of such asset and its sale is highly probable. Non-current assets and disposal groups classified as held for sale are measured at the lower of their carrying amount and fair value less costs to sell and disclosed separately in balance sheet. Liabilities associated with assets classified as held for sale are estimated and disclosed separately in the balance sheet.

1B Critical accounting judgments and key sources of estimation uncertainty

1 The preparation of the financial statements in conformity with Ind AS , requires the Management to make judgements, estimates and assumptions that affect the reported amounts of assets and liabilities (including contingent liabilities) and the reported income and expenses during the year.

The judgements, estimates and associated assumptions are based on historical experience and other factors including estimation of effects of uncertain future events that are considered to be relevant. The Management believes that the estimates used in preparation of the financial statements are prudent and reasonable. Future results could differ due to changes in these estimates and the difference between the actual results and the estimates are recognized in the periods in which the results are known / materialized.

2 Lease classification in the case of Leasehold land

The company has obtained land from the Government for the purpose of setting up plant , facilities and offices. Wherever the present value of minimum lease payments are substantially equal to the leased asset, such leases are classified as finance lease. Leases not meeting the finance lease criteria are classified under operating leases.

3 Contingencies

Contingent liabilities may arise from the ordinary course of business in relation to claims against the Company, including legal, contractor, land access and other claims. By their nature, contingencies will be resolved only when one or more uncertain future events occur or fail to occur. The assessment of the existence, and potential quantum, of contingencies inherently involves the exercise of significant judgement and the use of estimates regarding the outcome of future events

4 Estimates and Assumptions

The key assumptions concerning the future and other key sources of estimation uncertainty at the reporting date, that have a significant risk of causing a material adjustment to the carrying



महत्वपूर्ण जोखिम है, ये नीचे वर्णित हैं। भविष्य के विकास के संबंध विद्यमान स्थिति और पूर्वानुमान जैसे भी हो, बाज़ार के परिवर्तन या कंपनी के नियंत्रण से परे उत्पन्न होने वाली परिस्थितियों से हैं। परिवर्तन हो जायें जो ऐसे परिवर्तन जब होते हैं, पूर्वानुमान में प्रतिबिंबित होते हैं।

निर्धारित हितलाभ योजना/अन्य दीर्घकालिक कर्मचारी हितलाभ

निर्धारित हितलाभ योजना और अन्य दीर्घकालिक कर्मचारी हितलाभ योजनाओं की लागत बीमांकिक मूल्यांकन उपयोग करके निर्धारित किया जाता है। एक बीमांकिक मूल्यांकन में विभिन्न धारणाएं बनाने में शामिल हैं जो भविष्य में वास्तविक विकास से भिन्न हो। इन में छूट दर, भविष्य की वेतन की वृद्धियाँ और मृत्यु दर का निर्धारण समाविष्ट हैं।

मूल्यांकन और इसकी दीर्घकालिक प्रकृति में जुड़े जटिलता के कारण, एक निर्धारित लाभ दायित्व इन धारणाओं में परिवर्तन करना अत्यधिक भावुक है। प्रत्येक रिपोर्टिंग तारीख में सभी धारणाएं समीक्षा की जाती हैं। परिवर्तन के अधीन सबसे अधिक पैरामीटर छूट दर है। प्रबंधन विभिन्न परियोजनाओं के प्रत्याशित निपटान अवधि के आधार पर सरकारी प्रतिभूतियों की ब्याज दरों पर विचार करता है।

वित्तीय साधनों का उचित मूल्य मापन

वित्तीय परिसंपत्तियों और वित्तीय देयताओं के उचित मूल्यों को जब तुलन पत्र में रिकॉर्ड किए जाते हैं, सक्रिय बाज़ारों में उद्धृत मूल्य के आधार पर मापन नहीं किया जा सकता है, उनके उचित मूल्य स्तर -2, स्तर -3 इनपुटों के आधार पर रियायती नकद प्रवाह (डीसीएफ) मॉडल सहित मूल्यांकन तकनीकों का उपयोग करके मापन किया जाता है। इन मॉडलों के इनपुट्स जहाँ संभव हो निरीक्षण बाज़ारों से लिया जाता है, लेकिन जहाँ यह संभव नहीं है, तो उचित मूल्यों को संस्थापित करने के लिए अपने विवेक के अनुसार एक निर्णय की आवश्यकता होती है। निर्णय में मूल्य आकलन, मात्रा आकलन, दर आकलन आदि जैसे इनपुटों के विचार शामिल हैं। इन घटकों के बारे में धारणाओं में परिवर्तन वित्तीय साधनों की रिपोर्ट किए गये उचित मूल्य को प्रभावित कर सकता है।

वित्तीय परिसंपत्तियों की असमर्थता

व्यापार प्राप्त्तों के लिए खराब हानि प्रावधान, अदायगी न करना और अपेक्षित हानि दर के जोखिम के बारे में धारणाओं पर आधारित हैं। कंपनी इन पूर्वानुमानों को बनाने और कंपनी के विगत इतिहास के आधार पर खराब हानि के गणना के लिए इनपुट और प्रत्येक रिपोर्टिंग अवधि के अंत में अन्य घटकों के चयन करने के लिए निर्णय का उपयोग करती है।

2 अतिरिक्त प्रकटीकरण/ स्पष्टीकरणात्मक टिप्पणियाँ

2.1 प्रति शेयर अर्जन

मूल एवं हल्का ईपीएस रकम वर्ष के दौरान बकाया इक्विटी शेयरों की भारित औसत संख्या के द्वारा मूल के इक्विटी धारकों को देने की ओर वर्ष के लिए लाभ को विभाजित करके गणना की जाती है।

प्रति शेयर मूल एवं हल्का अर्जन	31.03.2017	31.03.2016
निवल लाभ का अंश ₹ लाखों में		
लाभ व हानि के विवरण के अनुसार कर के बाद लाभ	(2423.68)	2300.94
डिनोमिनेटर- अवधि के दौरान बकाए साम्या शेयरों के औसतन संख्या	290415000	255308333
शेयरों की संख्या- मूल & हल्का	290415000	290415000
अर्जन प्रति शेयर (₹)		
मूल (प्रति शेयर ₹10/-का अंकित मूल्य)	(0.83)	0.90
हल्का (प्रति शेयर ₹10/-का अंकित मूल्य)	(0.83)	0.90

amounts of assets and liabilities within the next financial year, are described below. Existing circumstances and assumptions about future developments, however, may change due to market changes or circumstances arising that are beyond the control of the company. Such changes are reflected in the assumptions when they occur.

Defined benefit plans / Other Long term employee benefits

The cost of the defined benefit plans and other long term employee benefit plans are determined using actuarial valuations. An actuarial valuation involves making various assumptions that may differ from actual developments in the future. These include the determination of the discount rate, future salary increases and mortality rates.

Due to the complexities involved in the valuation and its long-term nature, a defined benefit obligation is highly sensitive to changes in these assumptions. All assumptions are reviewed at each reporting date. The parameter most subject to change is the discount rate. The management considers the interest rates of government securities based on expected settlement period of various plans.

Fair value measurement of financial instruments

When the fair values of financial assets and financial liabilities recorded in the balance sheet cannot be measured based on quoted prices in active markets, their fair value is measured using valuation techniques including the discounted cash flow (DCF) model based on level-2 and level-3 inputs. The inputs to these models are taken from observable markets where possible, but where this is not feasible, a degree of judgement is required in establishing fair values. Judgements include considerations of inputs such as price estimates, volume estimates, rate estimates etc. Changes in assumptions about these factors could affect the reported fair value of financial instruments.

Impairment of financial assets

The impairment provisions for trade receivables are based on assumptions about risk of default and expected loss rates. The company uses judgement in making these assumptions and selecting the inputs to the impairment calculation based on the company's past history and other factors at the end of each reporting period.

2 Additional Disclosures/ Explanatory Notes

2.1 Earnings per Share

Basic and Diluted EPS amounts are calculated by dividing the profit for the year attributable to equity holders of the parent by the weighted average number of Equity shares outstanding during the year.

Basic and Diluted Earnings per share*

	31.03.2017	31.03.2016
Numerator Net Profit ₹ In Lacs		
Profit after Tax as per Statement of Profit & Loss	(2423.68)	2300.94
Denominator- Average No. of Equity Shares outstanding during the period	290415000	255308333
No. of Shares - Basic & Diluted	290415000	290415000
Earnings per share (₹)		
Basic (Face Value of ₹10/- per share)	(0.83)	0.90
Diluted (Face Value of ₹10/- per share)	(0.83)	0.90



2.2	सूक्ष्म, लघु एवं मध्यम उद्यम विकास [एम एस एम ई डी] अधिनियम, 2006 द्वारा अपेक्षित प्रकटीकरण नीचे जैसे हैं : (₹ लाखों में)		
	क्र.सं.		
		31.03.2017	31.03.2016
	(क)	वर्षांत में अप्रदत्त शेष मूल राशि	1,748.21
	(ख)	वर्ष के दौरान नियत तारीख से परे प्रदत्त मूल राशि का विलंबित भुगतान	शून्य
	(ग)	एम एस एम ई डी अधिनियम की धारा 16 के अधीन प्रदत्त वास्तविक ब्याज	शून्य
	(घ)	सहमत शर्तों के अनुसार सभी विलंबित भुगतान के लिए वर्ष के दौरान देय एवं प्रदत्त सामान्य ब्याज	शून्य
	(ङ)	वर्ष के दौरान कुल उपार्जित ब्याज और अप्रदत्त शेष	शून्य
	कंपनी के साथ उपलब्ध सूचना के आधार पर पहचान की गयी ऐसी पार्टियों की सीमा तक इस सूचना को निर्धारित किया गया है।		
2.3	समनुषंगी/संयुक्त उद्यम कंपनियों के स्वामित्व की सीमा निम्नसार है।		
	कंपनी का नाम	संस्थापन देश	संबंध
			31.03.2017 को स्वामित्व ब्याज
	एचएलएल बायोटेक लिमिटेड (एच बी एल)	भारत	समनुषंगी
	गोवा एंटीबायोटिक्स & फार्मास्यूटिकल्स लिमिटेड (जीएपीएल)	भारत	समनुषंगी
	एचएलएल इन्फ्राटेक सर्विसेस लिमिटेड (हाइट्स)	भारत	समनुषंगी
	लाइफस्प्रिंग अस्पताल प्राइवट लिमिटेड	भारत	संयुक्त उद्यम
	एचएलएल मेडीपार्क लिमिटेड	भारत	समनुषंगी
2.4	मृत्यु हुए जमा धारक के वैध वारिस से दावा में विवाद के कारण ₹10,000/-का मिश्रित आवधिक जमा प्रदत्त नहीं किया गया है। ब्याज परिपक्वता तिथि के परे उपार्जित नहीं करता है और अतः प्रावधान नहीं दिया गया।		
2.5	कंपनी को कोचिन एक्सपोर्ट प्रोसेसिंग ज़ोन में स्थित अपने यूनिट में फीमेइल कंडोम एफ सी 2 नाइट्रेल वर्जन के विनिर्माण के लिए ऋण के आधार पर ₹89.27लाख मूल्य के उपकरण मेसेर्स फिमाइल हेल्थ कंपनी (यु के) से प्राप्त हुआ था। पूर्ति की गई संपत्ति एवं उपकरण के स्वामित्व मेसेर्स फिमाइल हेल्थ कंपनी, यु के के साथ निहित होने से कोई लेखा प्रविष्टियाँ नहीं की गई हैं। आगे, वास्तविक उपयोग के आधार पर उपर्युक्त परिसंपत्तियों पर किराए चार्ज पहचान की जाती है।		
2.6	वर्ष के दौरान पूँजीकृत उधार लागत ₹28.13लाख है। (पिछले वर्ष ₹80.23 लाख है)		
2.7	कंपनी अधिनियम 2013 की अनुसूची VII के अनुसार, ₹500 करोड़ या उससे अधिक के निवल मूल्य या ₹1000 करोड़ या उससे अधिक के व्यापारावर्त या ₹5 करोड़ या उससे अधिक के निवल लाभवाली हर कंपनी, सी एस आर (कॉर्पोरेट सामाजिक जिम्मेदारी) की ओर तत्काल तीन पूर्ववर्ती वित्तीय वर्षों के निवल लाभ (कर के पूर्व लाभ) के औसतन के कम से कम 2% खर्च करने की आवश्यकता है।		

2.2	Disclosures required by the Micro, Small and Medium Enterprises Development [MSMED] Act, 2006 are as under : (₹ in lacs)		
	SI No.		
		31.03.2017	31.03.2016
	(a)	The principal amount remaining unpaid at the end of the year.	1,748.21
	(b)	The delayed payments of principal amount paid beyond the appointed date during the year.	Nil
	(c)	Interest actually paid under Section 16 of the MSMED Act .	Nil
	(d)	Normal interest due and payable during the year, for all the delayed payments, as per the agreed terms.	Nil
	(e)	Total interest accrued during the year and remaining unpaid .	Nil
2.3	This information has been determined to the extent such parties have been identified on the basis of information available with the Company. The extent of ownership in Subsidiary/Joint Venture Companies are as follows:		
	Name of the Company	Country of Incorporation	Relationship
	Ownership Interest as on 31.03.2017		
	HLL Biotech Limited(HBL)	India	Subsidiary
	Goa Antibiotics and Pharmaceuticals Limited (GAPL)	India	Subsidiary
	HLL Infra Tech Services Limited (HITES)	India	Subsidiary
	Life Spring Hospitals Pvt. Ltd	India	Joint Venture
	HLL Medipark Limited	India	Subsidiary
2.4	Matured fixed deposit of ₹10000/- has not been paid due to dispute in claim from the legal heirs of the deceased deposit holder. Interest does not accrue beyond maturity date and hence not provided for.		
2.5	The Company had received from M/s. Female Health Company (UK) equipment's valuing ₹89.27 Lakhs on loan basis for the manufacture of female condom FC2 Nitrile version at its unit located in Cochin Export Processing Zone. No accounting entries have been passed as the property & title of the equipment supplied vests with M/s. Female Health Company, U.K. Further, rental charges on the said assets are recognized on actual utilization basis.		
2.6	Borrowing costs capitalised during the year is ₹ 28.13 lakhs (Previous Year is ₹80.23 lacs)		
2.7	As per Schedule VII of the Companies Act, 2013, every company with networth of ₹ 500 Cr or more, or with a turnover of ₹1000 Cr or more or having a net profit of ₹ 5 Cr or more is required to spend at least 2% of the average net profits (Profit before tax) of three immediately preceding financial years towards CSR (Corporate Social Responsibility).		



कंपनी ने ₹74.51लाख की अनिवार्य अपेक्षा की ओर वर्ष 2016-17 के दौरान सीएसआर पर ₹86.31लाख खर्च किए हैं।

		रोकड़ में (₹ लाख)	रोकड़ में प्रदत्त किया जाना है। (₹ लाख)	कुल (₹ लाख)
(i)	किसी भी परिसंपत्तियों के निर्माण/अभिग्रहण	-	-	-
(ii)	उपर्युक्त (i) के अलावा के उद्देश्यों पर	86.31	-	86.31
	कुल	86.31	-	86.31

2.8 बीमा प्रीमियम में सेवानिवृत्ति के बाद के मेडिकल फायदे के लिए प्रदत्त चिकित्सा बीमा प्रीमियम की किश्त शामिल है।

2.9 वर्ष के दौरान स्वैच्छिक सेवानिवृत्ति योजना की ओर कोई अदायगी नहीं थी।

2.10 भारत के सनदी लेखाकार के संस्थान के विशेषज्ञ सलाहकार समिति की राय के अनुसार तुलन-पत्र में कंपनी द्वारा न्यास के अधीन लिए गए रोकड़ व बैंक शेष और इस पर समतुल्य देयताओं के अधीन कॉन्ट्रा मद के रूप में प्रकटन किये गये हैं। प्रापण परियोजनाएँ, अवसंरचना विकास परियोजनाओं की परिसंपत्तियाँ और देयताएं परिशिष्ट - I में प्रकट की जाती हैं।

2.11 एचएलएल लाइफकेयर लिमिटेड (एचएलएल) और मेसेर्स अकुमन फंड, यु एस ए (अकुमन) के बीच में 50:50 साम्या शेयरधारिता के साथ संयुक्त उद्यम सत्ता के रूप में फरवरी 2008 में मेसेर्स लाइफसिंग अस्पताल प्राइवेट लिमिटेड बनाया गया था। अकुमन के साथ प्रवेश किए शेयरधारियों की समझौता के शर्तों के अनुसार, एचएलएल ने संयुक्त उद्यम कंपनी की साम्या शेयर पूँजी की ओर ₹783.42 लाख निवेश किया था। इस संयुक्त उद्यम को भारत के आर-पार के कम आयवाली महिलाओं को उच्च गुणवत्तावाली, किफायती मातृ स्वास्थ्य रक्षा प्रदान करने के लक्ष्य के साथ बनाया गया था। यह शहरी गंदी बस्तियों के निकट छोटे आकार (20 बिस्तर) के प्रसूती अस्पतालों में प्रचालन करता है। समुदाय जिस में इन अस्पतालों स्थित हैं, को पीडियाट्रिक संरक्षण (प्रतिरक्षण सहित), नैदानिक एवं फार्मसी सेवाएँ और स्वास्थ्य रक्षा शिक्षा भी प्रदान करते हैं।

अब, संयुक्त उद्यम हैदराबाद में 10 अस्पतालों के क्लस्टर और विशाखपट्टनम में एक (1) अस्पताल चला रहा है। उद्यम स्तर पर संयुक्त उद्यम का निष्पादन भी स्थिर हो गया।

अप्रैल 2013 के दौरान, एचएलएल और अकुमन ने प्रति वर्ष चक्र वृद्धि 12.5% बक्रवृद्धि वहन करके ब्याज अप्रतिभूत अनिवार्य परिवर्तनीय डिबेंचर के रूप में और सात (7) वर्षों तक नवीनतम इक्विटी शेयर में बदलने के लिए प्रत्येक ₹125.00 लाख की अधिक वित्तीय सहायता आगे प्रदान की थी।

लाइफसिंग ने 30 सितंबर, 2016 तक के ऋण रकम और उस पर उपार्जित ब्याज के योग ₹1,67,34,431/- (मूल रकम ₹1,25,00,000/-प्लस ब्याज ₹42,34,431/-) को प्रत्येक शेयर के लिए ₹22.44 की दर पर इक्विटी शेयर में परिवर्तित किया। प्रत्येक लाइफसिंग शेयरों को ₹22.44 की दर पर का मूल्यांकन लाइफसिंग द्वारा परियोजित नकद प्रवाह को ध्यान में रखते हुए छूट किये नकद प्रवाह विधि के आधार पर मेसेर्स लक्ष्मी निवास जैन & कंपनी उचित मूल्यांकन प्रमाण पत्र दिनांक 01 फरवरी, 2013 के आधार पर तय किया गया। लाइफसिंग एफईएमए नियमों के शर्तों की दृष्टि में डिबेंचर जारी करने के समय उचित मूल्य को अग्रिम के रूप में निर्धारित किया था कि परिवर्तनीय पूँजी साधनों की मूल्य/रूपांतरण सूत्र उपकरणों जारी करने के समय अग्रिम के रूप में निर्धारित किया जाना चाहिए। लाइफसिंग के प्रत्येक इक्विटी शेयरों में डिबेंचरों के परिवर्तन के उद्देश्य के लिए @ ₹22.44 की दर पर उचित मूल्य 9 मार्च 2013 को आयोजित 239 वीं बोर्ड बैठक में एचएलएल के निदेशक मंडल द्वारा स्वीकार किया था।

एचएलएल और अकुमन के अनुरोध के आधार पर, कंपनी ने अर्जित ब्याज से ₹14,44,844/-रखा गया है और यह सुनिश्चित करने के उद्देश्य से एचएलएल के क्रेडिट में रखा है डिबेंचरों के रूपांतरण के परिणाम स्वरूप एचएलएल और अकुमन दोनों को शेयरों की बराबर संख्या आबंटित करें। तदनुसार, लाइफसिंग ने एचएलएल और अकुमन दोनों के लिए प्रति ₹10/-की अंकित मूल्य की 7,45,741 इक्विटी शेयरों को आबंटित किया है।

उपरोक्त को दृष्टि में रखकर, इक्विटी शेयरों में डिबेंचर्स के रूपांतरण के बाद, कंपनी के परिवर्तन के बाद कंपनी की प्रदत्त शेयर पूँजी ₹17,15,98,580/- है। संयुक्त उद्यम के वित्तीय विवरण इक्विटी तरीके पर समेकित किया है।

The Company has spent ₹ 86.31 lakhs on CSR during the year 2016-17 against the mandatory requirement of ₹ 74.51 lakhs

		In cash (₹ lacs)	Yet to be paid in cash (₹lacs)	Total (₹ lacs)
(i)	Construction/acquisition of any asset	-	-	-
(ii)	On purposes other than (i) above	86.31	-	86.31
	Total	86.31	-	86.31

2.8 Insurance premium includes instalment of medical insurance premium paid for post-retirement medical benefits

2.9 During the year there was no payment towards voluntary retirement scheme.

2.10 The cash and bank balances held by the Company under trust and the corresponding liabilities are disclosed as contra items in the Balance Sheet in accordance with the opinion of the Expert Advisory Committee of the Institute of Chartered Accountants of India. The Assets & Liabilities of the Procurement Projects, & Infrastructure Development Projects are disclosed as annexure only.

2.11 M/s. LifeSpring Hospitals (P) Limited was formed in February 2008 as a Joint Venture entity with 50:50 equity shareholding between HLL Lifecare Ltd. [HLL] and M/s Acumen Fund Inc., USA [Acumen]. HLL had invested ₹783.42 Lacs in the equity Share Capital of the Joint Venture Company, as per the terms of Shareholders agreement entered into with Acumen. This JV was formed with the objective of providing High Quality, Affordable Maternal Health Care for Low-Income Women across India. It operates small-sized (20 bed) maternity hospitals in the proximity of urban slums. The hospitals also provide pediatric care (including immunizations), diagnostic and pharmacy services, and health care education to the communities in which its hospitals are located.

Presently, the JV is running a cluster of ten hospitals in Hyderabad and one (1) hospital at Vishakhapatnam. The JV's performance at the enterprise level also has become stable.

During April 2013, HLL and Acumen had provided further financial assistance of ₹ 125.00 Lacs each to LifeSpring, in the form of Unsecured Compulsorily Convertible Debentures carrying interest of 12.5% compounded per annum and convertible to equity shares latest by seven (7) years.

LifeSpring has converted Debenture amount and interest accrued thereon till 30th September 2016 aggregating to ₹ 1,67,34,431/- into equity shares @ ₹ 22.44 for each share (Principal amount ₹ 1,25,00,000/- plus interest ₹ 42,34,431/-). The valuation of each Lifespring shares @ ₹ 22.44 was fixed on the basis of fair valuation certificate dated 01-Feb-2013 obtained from M/S Lakshmi Nivas Jain & Co., Chartered Accountants, Hyderabad based on discounted cash flow method taking into consideration the cash flow projected by LifeSpring. LifeSpring had to determine upfront the fair value at the time of debenture issuance in view of the stipulation in the FEMA regulations that the price/conversion formula of convertible capital instruments should be determined upfront at the time of issue of instruments. The fair value of ₹ 22.44 for the purpose of conversion of debentures into each equity shares of Lifespring was accepted by the Board of Directors of HLL in the 239th Board Meeting held on 9th March, 2013.

Based on the request of HLL and Acumen, the Company has retained ₹ 14,44,844/- from the interest accrued and lying to the credit of HLL with the objective of ensuring that equal number of shares are allotted to both HLL and Acumen as a result of conversion of Debentures. Accordingly, LifeSpring has allotted 7,45,741 equity shares of face value ₹10/- each to both HLL and Acumen.

In view of the above, after conversion of Debentures into Equity Shares, the paid-up share capital of the Company is ₹17,15,98,580/-. The financial statements of the JV are consolidated on Equity method.



2.12 कंपनी को जनवरी 2008 से 430.10 एकड़ भूमि का अधिकार है, जो स्वास्थ्य एवं परिवार कल्याण मंत्रालय, भारत सरकार के निर्देशों के अधीन केंद्रीय कुष्ठ शिक्षण शोध संस्थान (सी एल टी आर आई), तमिलनाडु से 99 वर्षों की अवधि के लिए पट्टे पर आर्बिट किया था। 10.02.2012 को आयोजित सार्वजनिक निवेश बोर्ड (पी आई बी), वित्त मंत्रालय, भारत सरकार की बैठक में उसने ₹10.12 करोड़ (प्रति एकड़ के लिए ₹16.50 लाख की दर पर 56 एकड़ और प्रति एकड़ ₹2 लाख की दर पर छोटी पहाड़ी के 44 एकड़) के मूल्य के लिए एकीकृत वैक्सीन कॉम्प्लेक्स (आई वी सी) के संस्थापन की ओर चेंगलपेट्टु में कंपनी के अधिकार के 430.10 एकड़ में से 100 एकड़ अनुदान देने के लिए सिफारिश की थी।

पी आई बी की सिफारिशों को आर्थिक कार्य के कैबिनेट समिति (सी सी ई ए) द्वारा अनुमोदित किया गया है। कंपनी ने मार्च 2012 में पी आई बी की सिफारिशों के अनुसार आई वी सी के संस्थापन करने के लिए संपूर्ण स्वामित्व समनुषंगी कंपनी, मेसेर्स एचएलएल बायोटेक लिमिटेड (एच बी एल) को बनाया है। एच बी एल के नाम में 100 एकड़ भूमि के अंतरण की कानूनी औपचारिकताएँ और उसके बदले में एचबीएल को अभी तक पूरा किया जाना है, कंपनी ने 20 फरवरी 2014 में इस उद्देश्य के लिए पहचान की गई 100 एकड़ भूमि 94 वर्षों के लिए ₹1/- की दर पर एच बी एल के नाम में उप पट्टे पर ली है।

कंपनी के अधिकार के 430.10 एकड़ में से 3.38 एकड़ भूमि ₹1.00 मात्रा के वार्षिक पट्टा किराये पर 92 वर्षों की अवधि के लिए तमिलनाडु उत्पादन और वितरण निगम लिमिटेड (टानजेडको) (टीएनईबी लिमिटेड की समनुषंगी) को पट्टे पर दिया गया है। एचबीएल और टानजेडको के बीच में उप - पट्टा 19 सितंबर 2016 को कार्यान्वित किया गया।

2.13 मेडिपार्क संस्थापित करने के लिए वर्ष 2009 में इस के लिए पट्टा दिये चेंगलपेट्टु, कांचीपुरम जिले (तमिलनाडु) में पट्टे पर दिये 330.10 एकड़ भूमि उप पट्टे पर देने के कैबिनेट के अनुमोदन के फलस्वरूप 20 दिसंबर 2016 को एचएलएल की अलग 100% समनुषंगी के रूप में एचएलएल मेडिपार्क लिमिटेड निगमित किया गया है। समनुषंगी कंपनी, एचएलएल मेडिपार्क लिमिटेड को एचएलएल लाइफ़केयर लिमिटेड की इक्विटी साझेदारी 90% से अधिक नहीं होगी और तमिलनाडु औद्योगिक विकास निगम (टिडको) की 10% से अधिक नहीं होगी। एचएलएल लाइफ़केयर लिमिटेड ने मार्च 2017 में नयी समनुषंगी कंपनी में ₹10.01 लाख निवेश किया है।

तमिलनाडु में चेत्रे के पास चेंगलपट्ट में 330.10 एकड़ क्षेत्र में स्थापित किये जा रहे मेडिपार्क में चिकित्सा प्रौद्योगिकी उद्योग को समर्थन करने के लिए अत्याधुनिक अवसंरचना और सामान्य सुविधाएं समाविष्ट करेंगे।

2.14 भारत सरकार ने स्वास्थ्य एवं परिवार कल्याण मंत्रालय (एमओएचएफडब्लियु) को कंडोम और विविध गर्भनिरोधक उत्पादों की आपूर्ति के लिए दिनांक 26.08.2005 के आदेश के अनुसार एचएलएल को 'कैप्टिव पदवी' प्रदान की है। कंपनी मंत्रालय को गर्भनिरोधक उत्पाद (कंडोम, मौखिक गर्भनिरोधक गोलियाँ, ई सी गोलियाँ, कॉपर-टी और टूबल रिंग्स), प्रेग्नेन्सी टेस्ट किट और सैनिटरी नैपकिन की आपूर्ति कर रही है। कैबिनेट आदेश और इसके तदनंतर संशोधनों के अनुसार, मंत्रालय वर्ष के प्रारंभ में पिछले वर्ष की एल 1 दर के आधार पर अस्थायी दर पर एचएलएल को आपूर्ति प्रदान करेगा। तदनंतर, खुली निविदा द्वारा निर्धारित एल 1 दर को उसी वित्तीय वर्ष में एचएलएल को इसकी आपूर्ति के लिए अंतिम दर के रूप में लागू किया जायेगा। निविदा प्रक्रिया के ज़रिए एल 1 मूल्य निर्धारण के अभाव में, एचएलएल से आपूर्ति के लिए उचित मूल्य निर्धारण करने की ओर वाणिज्य एवं उद्योग मंत्रालय के टैरिफ कमीशन (टीसी) को या वित्त मंत्रालय के लागत एवं लेखा शाखा (सीएबी) को संदर्भ किया जाएगा।

मंत्रालय या तो निविदा को अंतिम रूप नहीं दे सकता है कैबिनेट आदेश के अनुसार, उसी वित्तीय वर्ष के दौरान पिछले अलग अलग वर्षों की ओर एचएलएल की आपूर्तियों के लिए लागू, टीसी/सीएबी द्वारा लागत अध्ययन के माध्यम से निविदा या निर्धारित उचित दरों में संक्षिप्त अंतिम दर को अधिसूचित नहीं कर सकता है। अतः वर्षों 2012-13 से 2015-116 तक के लिए कंडोम आपूर्ति और वर्ष 2008-09 से 2015-16 तक के लिए आपातकालीन गर्भनिरोधक गोलियों के लिए अनंतिम दर पर बिल किये गये। मंत्रालय ने वर्ष 2015-16 के दौरान कंडोम के प्रापण के लिए खुली निविदा जारी की थी और एल 1 दरों मई 2016 में वित्तीय वर्ष के बाद निश्चित की गयीं। उक्त एल 1 दरों वर्ष 2016-17 के आपूर्तियों के लिए अंतिम दरों के रूप में विस्तार किया गया। उसके बाद से खुली निविदा के ज़रिए एल 1 दर अभी तक निर्धारित की जानी हैं। वर्ष 2016-17 को दौरान आपूर्ति किए गए मौखिक गर्भ निरोधक गोलियों, आपातकालीन गर्भनिरोधक गोलियों और कॉपर टी दर निविदा के अनुसार 5% वृद्धि के साथ 2014-15 के एल 1 दरों पर अस्थायी रूप से बिल किए थे। वित्तीय वर्ष 2016-17 के लिए पी टी के आपूर्ति के लिए 2015-16 के एल 1 निविदा मूल्य रहने से अंतिम कीमत पर बिल किए गए।

मंत्रालय ने मई 2016 के दौरान वर्ष 2012-13 और 2013-14 के लिए आपूर्ति के लिए कंडोम पर ₹19.56 करोड़ की रकम और वर्ष 2015-16 के लिए ₹ 21.28 करोड़ और वर्ष 2008-09 से 2011-12 तक के लिए आपातकालीन गर्भनिरोधक गोलियों के प्रति ₹ 5.22 करोड़ और वर्ष 2014-15 के लिए प्रेग्नेन्सी टेस्ट किट के प्रति

2.12 The Company is in possession of 430.10 acres of land since January 2008, allotted on lease for a period of 99 years from the Central Leprosy Training Research Institute (CLTRI), Tamil Nadu, under directives from Ministry of Health & Family Welfare, Govt. of India. The Public Investment Board (PIB), Ministry of Finance, Govt. of India in its meeting held on 10.02.2012 had recommended to earmark 100 acres of land out of the 430.10 acres in possession with the Company at Chengalpattu for setting up of the Integrated Vaccine Complex (IVC), for a value of ₹10.12 crores (56 acres @ ₹ 16.50 lacs per acre and 44 acres of hillock @ ₹ 2 lacs per acre).

The recommendations of the PIB are approved by the Cabinet Committee of Economic Affairs (CCEA). The Company in March 2012 has formed a fully owned subsidiary company, M/s HLL Biotech Limited (HBL), for setting up the IVC, in line with the PIB recommendations. As the legal formalities of transfer of 100 acres of land in the name of HLL and in turn to HBL are yet to be completed, the Company has, on 20th February 2014, sub-leased the 100 acres identified for the purpose, in favour of HBL @ ₹1/- for 94 years.

Out of 430.10 acres in possession, 3.38 Acres of land is given on lease to Tamilnadu Generation and Distribution Corporation Ltd [TANGEDCO] (Subsidiary of TNEB Ltd.) for a period of 92 years, on an annual lease rent of ₹1/- only. The sub-lease between HBL and TANGEDCO was executed on 19th September 2016.

2.13 Consequent to Cabinet Approval to sub- lease the 330.10 acre land at Chengalpattu, Kanchipuram district (Tamil Nadu) leased to it in 2009, for setting up Medipark, HLL Medipark Limited has been incorporated as a separate 100% subsidiary of HLL on 20th December 2016. The subsidiary company, HLL Medipark Ltd will have equity participation by HLL Lifecare Ltd not exceeding 90% and Tamil Nadu Industrial Development Corporation (TIDCO) not exceeding 10%. HLL Lifecare Ltd has invested Rs 10.01 lakhs in the new subsidiary company in March 2017.

The MediPark being set up in Chengalpattu near Chennai in Tamilnadu in an area of 330.10 acres shall comprise of state-of-art infrastructure and common facilities to support the medical technology industry.

2.14 Govt. of India has accorded “captive status” to HLL vide Order dated 26.08.2005 for the supply of condoms and other Contraceptive products to the Ministry of Health & Family Welfare (MoHFW). The Company has been supplying Contraceptive products (Condoms, Oral Contraceptive Pills, EC Pills, Copper-T and Tubal Rings), Pregnancy Test Kits and Sanitary Napkins to the Ministry. As per the Cabinet order and its subsequent amendments, the Ministry shall place the supply orders on HLL in the beginning of the year at the provisional rates based on the L1 rates of the previous year. Subsequently, the L1 rates determined through the open tender shall be made applicable to HLL as the final rate for its supplies during the same financial year. In the absence of L1 rate determination through the tender process, reference shall be made either to Tariff Commission (TC) of the Ministry of commerce & Industry or Cost & Accounts Branch (CAB) of the Ministry of Finance for determining the fair price for the supplies from HLL.

Ministry could not either finalise the tender/notify the final rate concluded in the tender or determined the fair rates through cost study by TC/CAB, to be made applicable for HLL supplies for different years in the past, within the same financial year, as per the Cabinet Order. Hence, Condom supplies for the years 2012-13 to 2015-16 and Emergency Contraceptive Pills for the year 2008-09 to 2015-16 were billed at provisional rates. Ministry had floated open tender for procurement of condoms during 2015-16 and the L1 rates were determined subsequent to the financial year, in May 2016. The said L1 rates are extended as the provisional rates for the supplies during 2016-17, since the L1 rates through the open tender is yet to be determined. The Oral Contraceptive Pills, Emergency Contraceptive Pills and Copper T supplied during the year 2016-17 were provisionally billed at L1 rate of 2014-15 with 5% hike as per the rate contract. PTK supplies for the financial year 2016-17 are billed at the provisional price, being the L1 tender price of 2015-16.

Ministry during May 2016 had sought recovery from HLL towards rate difference, amounting ₹19.56 Cr on condoms supplied for the years 2012-13 & 2013-14, and ₹21.28 Cr for the year 2015-16, ₹ 5.22 crore towards Emergency Contraceptive Pills for the years 2008-09 to 2011-12 and ₹ 5.87 crore towards Pregnancy Test Kit for the year 2014-15. The company has objected



₹5.87 करोड़ रकम की दर अंतर के प्रति एचएलएल से वसूली माँगी है। संबंधित वित्तीय वर्ष की दरों को अंतिम रूप देने के लिए कैबिनेट आदेश की शर्त का अनुपालन नहीं किये गये थे अतः कंपनी ने इन वसूलियों की अपेक्षा की कंडोम के लिए वर्ष 2015-16 की एल 1 दरों एचएलएल लागत की तुलना में कम है अतः वर्षों से संबंधित कंपनी के खाते का अंतिम रूप देकर बंद किया था। स्वास्थ्य औप परिवार कल्याण मंत्रालय ने कंपनी द्वारा फाइल की गई परिसंपत्तियों को ध्यान में रखकर जुलाई 2016 में वसूलियों के मुद्दे पर जाँच करने के लिए एक उचित शक्ति समिति गठित की और माँगे गये अभ्यावेदन/प्रतिक्रिया फाइल किये गये, स्वास्थ्य और परिवार कल्याण मंत्रालय हाल में इस मामले सीएबी को कंडोम के संबंध में 2012-13 और 2013-2014 के लिए प्रस्तुत उनकी सिफारिश की समीक्षा के लिए वापस संदर्भित किया। मंत्रालय को हाल में 2014-15 और 2015-2016 के दौरान कंपनी द्वारा आपूर्ति की गयी कंडोम के लिये, उचित मूल्य निर्धारण के लिए सीएबी को संदर्भित किया गया। मंत्रालय ने हाल में 2015-16 और 2016-17 के लिए विस्तारित सहेली ओसीपी के लिए उत्पाद इमदाद, संवद्धक इमदाद निर्धारित करने के लिए सीएबी को संदर्भित किया। इस संदर्भ पर सीएबी रिपोर्टों की प्रतीक्षा कर रहे हैं। उपयुक्त को ध्यान में रखकर मूल्य निर्धारण की प्रभाव की ओर विचार नहीं किया गया है।

वर्ष 2011-12 के दौरान और उसके आगे स्वास्थ्य और परिवार कल्याण मंत्रालय के लिए आपूर्ति किये गये 'फ्रीडेड्स' सैनिटरी नैपकिन के संबंध में एचएलएल ने मंत्रालय से नैपकिन की आपूर्ति में खर्च हुए अतिरिक्त लागत को रखने से ₹25.88 करोड़ प्रतिपूर्ति करने का अनुरोध किया। हमारे ₹25.88 के लिए दावा की ओर मंत्रालय ने मार्च 2017 में प्रतिपूर्त के लिए ₹5.38 करोड़ मंजूरी दी और उसको लेखा बही में प्रचालन के लिए राजस्व के रूप में स्वीकृत किया गया है।

2.15 एचएलएल इन्फ्रा टेक सर्विसेस लिमिटेड (हाइट्स) आईडीडी, पीसीडी, एफएमडी और बायोमेडिकल प्रभागों के व्यवसाय पर अधिक ध्यान देने के लिए, 3 अप्रैल 2014 को एचएलएल के एक अलग 100% समनुषंगी के रूप में गठित किया है। इन व्यवसायों में एचएलएल के कर्मचारियों को हाइट्स के रोल में 1.04.2016 को स्थानांतरित किया गया है।

2.16 सार्वजनिक निवेश बोर्ड (पी आई बी), वित्त मंत्रालय, भारत सरकार ने 10.02.2012 को आयोजित अपनी बैठक में ₹594 करोड़ जिसमें भारत सरकार से साम्या अंश ₹285 करोड़ होगा, के निवेश के साथ एकीकृत वैक्सीन कॉम्प्लेक्स (आई वी सी) स्थापित करने के लिए अपनी सिफारिशों दी हैं। पी आई बी की सिफारिशों आर्थिक कार्य के कैबिनेट समिति (सी सी ई ए) द्वारा अनुमोदित किए गए और तदनुसार एचएलएल ने पी आई बी सिफारिशों के अनुसार संपूर्ण स्वामित्व समनुषंगी कंपनी, एचएलएल बायोटेक लिमिटेड (एच बी एल) का गठन किया था। भारत सरकार एकीकृत वैक्सीन कॉम्प्लेक्स में निवेश करने के लिए एचएलएल को निधि प्रदान करती रहती हैं और इसके बदले में एचएलएल उस निधि को एचएलएल बायोटेक लिमिटेड के साम्या पूँजी में निवेश कर रहे हैं।

भारत सरकार ने आज तारीख तक एचएलएल को ₹274.88 करोड़ का भुगतान किया है और उस की ओर भारत सरकार को इक्विटी शेयरें जारी किया गया है। आर्थिक कार्य पर कैबिनेट समिति के निर्णय के अनुसार, अधिकार के 430.10 एकड में से 100 एकड ₹10.12 करोड़ की दर पर एचबीएल को मूल्यवान मूल्यांकन किया गया है। भारत सरकार द्वारा भूमि के अंतरण पर, इसके विचार की ओर एचएलएल, भारत सरकार को समान इक्विटी शेयर जारी करेगा।

2.17 **ठेका राजस्व और लागत का विवरण** (₹ लाखों में)

	31.03.2017	31.03.2016
वर्ष के दौरान स्वीकृत ठेका राजस्व	5,015.79	8,197.62
रिपोर्टिंग तारीख तक खर्च हुए लागत की सकल रकम	51,867.91	49,960.12
रिपोर्टिंग तारीख तक स्वीकृत लाभ	17,410.60	17,544.86
प्रगति में ठेके के लिए प्राप्त अग्रिम	13,188.88	13,188.88
प्रगति में ठेके के लिए प्रतिधारण राशि	—	—
ठेके कार्य (परिसंपत्ति) के लिए ग्राहकों से देय सकल राशि	14,824.20	16,745.34

to these recoveries since the conditions of cabinet order to finalize the rates in the respective financial year had not been complied with, L-1 rates of the 2015-16 for condoms are unattainably low vis-à-vis HLL cost, and the accounts of the company pertaining to these earlier years have been finalized and closed. In order to settle this matter, MoHFW has constituted a high power committee in July 2016 to examine the recoveries issue, in view of the objections filed by the company and the representations / response sought for had been filed, MoHFW has recently referred the matter back to CAB for review of their recommendations submitted for the years 2012-13 & 2013-14 in respect of Condoms. Ministry has recently referred to CAB for determining the fair price for condoms supplied by the company during the years 2014-15 and 2015-16. The Ministry has also recently referred to CAB to determine the Product Subsidy and Promotional subsidy for Saheli OCP, extended for the years 2015-16 & 2016-17. The CAB reports on these references are awaited. In view of the above no provision towards the pricing impact has been considered in the books of accounts.

With regard to "Freedays" Sanitary Napkin Supplied to MoHFW during 2011-12 and onwards, HLL has requested the Ministry to reimburse ₹25.88 Cr being the additional cost incurred in supplying the Napkins. Against our claim for Rs 25.88 crore, Ministry has sanctioned ₹5.38 crore for reimbursement in March 2017 and the same is recognized in the books of accounts as revenue from operation.

2.15 HLL Infra Tech Services Limited (HITES) is formed as a separate 100% subsidiary of HLL on 3rd April 2014, to give more focus on the businesses of IDD, PCD, FMD and Biomedical Divisions. Employees of HLL engaged in these business have been transferred as on 1.04.2016 to the rolls of HITES.

2.16 The Public Investment Board (PIB), Ministry of Finance, Govt. of India in its meeting held on 10.02.2012 had given its recommendations for setting up of the Integrated Vaccine Complex (IVC), with an investment of ₹594 crores, wherein the Equity portion shall be ₹285 crores from Govt. of India. The recommendations of the PIB were approved by the Cabinet Committee of Economic Affairs (CCEA) and accordingly HLL had formed a fully owned Subsidiary Company, HLL Biotech Limited (HBL), in line with the PIB recommendation. Govt. of India has been infusing funds into HLL for the investment in Integrated Vaccine Complex and HLL in turn has been investing the same funds into the Equity capital of HLL Biotech Limited.

Till date GoI has released ₹ 274.88 Crs to HLL and equity shares were issued to GoI towards the same. In line with the decision of Cabinet Committee on Economic Affairs 100 acres of land is earmarked out of the 430.10 acres in possession, for HBL valued @ ₹ 10.12 crore. Upon transfer of land by GoI, HLL will issue equivalent equity shares to GoI towards its consideration.

2.17 Details of Contract Revenue and costs (₹ lacs)

	31.03.2017	31.03.2016
Contract revenue recognised during the year	5,015.79	8,197.62
Aggregate of amount of costs incurred upto reporting date	51,867.91	49,960.12
Recognized profits up to reporting date	17,410.60	17,544.86
Advances received for contracts in progress	13,188.88	13,188.88
Retention money for contracts in progress	--	--
Gross amount due from customers for contract work (asset)	14,824.20	16,745.34



- 2.18** पूँजी कार्य प्रगति में यूनीपिल संयंत्र में बनाया निवेश शामिल है, कंपनी द्वारा कनगला, बेलगाम में डब्लियुएचओ सीजीएमपी (जेनीवा) अनुरूप सुविधा का संस्थापन किया जा रहा है। इस परियोजना में ₹40 करोड़ की बजट लागत के प्रति इस तारीख तक ₹67.19 करोड़ की रकम का निवेश किया गया है। यह परियोजना जनवरी 2012 को शुरू किये जाने को नियत किया गया था। परियोजना लागत में वृद्धि अधिकांशतः उस तारीख तक हुए उच्च उत्पाद विकास & मान्यता लागत और अन्य खर्चों के कारण हैं। संयंत्र से प्रथम उत्पाद (यूनीपिल) के लिए विकसित डोसियर डब्लियु एच ओ द्वारा पूर्व प्रतिबंध और परियोजना के पूँजीकरण के लिए डब्लियुएचओ से अंतिम प्रामाणिकरण प्रतीक्षा की जाती है।
- 2.19** एचएलएल ने गुजरात राज्य सरकार के सहयोग से राज्य भर में जेनरिक ड्रग्स को बढ़ावा देने के लिए अपने पहल के रूप में अमृत दीनदयाल प्रधान मंत्री जन औषधि स्टोर (एडीडीपीएमजेएएस) खोलने की प्रक्रिया प्रारंभ की। इस संबंध में, एचएलएल ने 6 सितंबर 2016 को मेसेर्स गुजरात राज्य सीएसआर प्राधिकरण और मेसेर्स गुजरात मेडिकल सर्वीसस कॉर्पोरेशन लिमिटेड (जीएमएससीएल) के साथ एमओयु हस्ताक्षर किया।
- एम ओ यु के अनुसार, एचएलएल एक संयुक्त उद्यम का गठन होने तक फार्मेशियाँ स्थापित और संचालन करेगा और उसके बाद संयुक्त उद्यम में एचएलएल की भूमिका एक ज्ञान साझेदार की होगी और एचएलएल द्वारा किये गये परिसंपत्तियों और निवेशों को संयुक्त उद्यम में संस्थानांतरित किया जाएगा और संयुक्त उद्यम का गठन होने के बाद इक्विटी में परिवर्तित किया जाएगा।
- पहले चरण में एचएलएल ने नवंबर 2016 के महीने में गुजरात के 12 मेडिकल कॉलेजों और 40 जिला/सिविल आस्पतालों में 52 अमृत दीनदयाल प्रधान मंत्री जन औषधि स्टोर (एडीडीपीएमजेएएस) का संस्थापित किये थे। 28 मार्च 2017 को, जीएसएफसी अग्रोटेक लिमिटेड (जीएटीएल) & गुजरात मेडिकल सर्वीसस कॉर्पोरेशन लिमिटेड (जीएमएससीएल) द्वारा प्रोत्तमि एक संयुक्त उद्यम कंपनी, गुजरात आरोग्य सेवा प्राइवेट लिमिटेड (जीएसपीएल) परियोजना आगे ले जाने के लिए गठित की गयी।
- सार्वजनिक क्षेत्र उद्यम के विभाग (डीपीई) के दिशानिर्देशों के अनुसार, एचएलएल ने संयुक्त उद्यम में भाग लेने के लिए नीती आयोग का अनुमोदन माँगी।
- अतः नवंबर 2016 से 31 मार्च 2017 की अवधि के लिए परियोजना के आय, खर्च, परिसंपत्ति और देयताएं एचएलएल की पुस्तकों में बनायी रखी गई हैं।
- 31 मार्च 2017 तक की अवधि के लिए ₹3.65 करोड़ की रकम की संचित हानि को नये गठित संयुक्त उद्यम मेसेर्स गुजरात आरोग्य सेवा प्राइवेट लिमिटेड (जीएसपीएल) से प्राप्य के रूप में परिकलित किया जाता है, वसूली योग्य रहा है।
- 2.20** भारतीय लेखांकन मानक ए एस-37 के अनुसार 31 मार्च 2017 को समाप्त वर्ष के लिए लेखे में प्रावधान, प्रासंगिक देयताएँ और प्रासंगिक परिसंपत्तियाँ, बनाए प्रावधानों में गति से संबंधित प्रकटीकरण निम्न जैसे हैं:

(₹ लाखों में)

वर्ष	वस्तुसूची की ओर प्रावधान		अशोध्य और संदिग्ध ऋण लिए भत्ता*		ऋण व पोषियों के लिए प्रावधान**	
	16-17	15-16	16-17	15-16	16-17	15-16
प्रारंभिक शेष	67.37	89.32	1,153.33	1062.69	9983.47	1018.70
परिवर्धन	8.89	20.23	127.58	152.78	79.49	
उपयोग	8.27	12.40	129.34	62.14	0.74	0.23
उत्क्रमण	30.29	29.78	134.33		27.76	35.00
अंतिम शेष	37.70	67.37	1017.24	1153.33	1034.46	983.47

* अप्रचलित वस्तुसूची की ओर प्रावधान बनाया गया।

** प्राप्य & ऋण और पेशगियों की ओर प्रावधान बनाए गए।

2.18 Capital Work in Progress includes investments made in UniPill plant, a WHOcGMP(Geneva) compliant facility being set up by the company at Kanagala, Belgaum. An amount of ₹ 67.19 crore is invested till date in the project, as against the budgeted cost of ₹ 40 crore. The project was scheduled to be commissioned in January 2012. The increase in project cost is largely due to higher product development & validation costs and other expenses incurred till date. The Dossier developed for the first product (unipill) from the plant is pre qualified by WHO and the final certification from WHO is awaited for capitalization of the project.

2.19 HLL in association with Gujarat State Government started the process of opening AMRIT Deendayal Pradhan Mantri Jan Aushadhi Stores (ADDPMJAS) as part of their initiative for promoting Generic Drugs across the State. In this regard, HLL signed a MoU with M/s. Gujarat State CSR Authority and M/s. Gujarat Medical Services Corporation Limited [GMSCL] on 6th September 2016.

As per the MoU, HLL shall setup and operate the pharmacies until a JV Company is formed and thereafter the role of HLL in the JV would be that of a knowledge partner and the assets and investments done by HLL would be transferred to the JV and be converted to equity once the JV was formed.

In the first Phase HLL had setup 52 AMRIT Deendayal Pradhan Mantri Jan Aushadhi Stores in 12 Medical Colleges and 40 District/Civil Hospitals of Gujarat in the month of November 2016.

On 28th March 2017, a Joint Venture Company, Gujarat Arogya Seva Private Limited [GASPL] promoted by GSFC Agrotech Limited [GATL] & Gujarat Medical Services Corporation Limited [GMSCL] was formed to take the project forward.

In line with the guidelines of Department of Public Sector Enterprise (DPE), HLL has sought approval of NITI AAYOG for participating in the Joint Venture.

Hence, the Income, Expenses, Assets & Liabilities of the Project for the period from November 2016 to 31st March 2017 are retained in the books of HLL.

The Cumulative loss for the period upto 31st March 2017 amounts to Rs. 3.65 Cr is accounted as receivable from the newly formed JV M/s. Gujarat Arogya Seva Private Limited [GASPL], being recoverable.

2.20 Pursuant to the Ind AS 37 - Provisions,Contingent Liabilities and Contingent Assets, the disclosure relating to movement in provisions made in the accounts for the year ended 31st March 2017 is as follows:

(₹lacs)

Year	Provision against Inventories*		Allowance for Trade Receivables**		Allowance for Loans and Advances**	
	16-17	15-16	16-17	15-16	16-17	15-16
Opening Balance	67.37	89.32	1,153.33	1062.69	9983.47	1018.70
Additions	8.89	20.23	127.58	152.78	79.49	
Utilisations	8.27	12.40	129.34	62.14	0.74	0.23
Reversals	30.29	29.78	134.33		27.76	35.00
Closing Balance	37.70	67.37	1017.24	1153.33	1034.46	983.47

*Provision created against obsolete inventories

**Provision created against receivables & loans and advances



- 2.21** आरबीडी और एचसीएस प्रभाग प्रत्येक सेंट्रों के दैनिक लेन-देन कब्जा करने के लिए इको ग्रीन, वंडर सोफ्ट, 21 सेन्चुरी एलआईएस सोफ्टवेयर & सुवर्णा जैसे कई सोफ्टवेयर का उपयोग कर रहे हैं। लेन-देन का सारांश आवधिक आधार पर एचएलएल खाता बही में कब्जा कर लिया है।
- 2.22** कंपनी ने दिसंबर 2015 से 20 वर्षों की अवधि के लिए सोपानम कॉम्प्लेक्स, मेडिकल कॉलेज जंगशन, तिरुनवंतपुरम के उनके मकान के दो मंज़िलों को पट्टे पर देने की ओर तिरुनवंतपुरम विकास प्राधिकरण (ट्रिडा) के साथ पट्टा समझौता प्रारंभ किया है। ₹500 लाख का ब्याज मुक्त प्रतिदेय प्रतिभूति जमा इंड एस 109 के अनुसार गैर चालू और चालू वित्तीय परिसंपत्तियाँ - अन्य के अधीन प्रकट किया जाता है।
- 2.23** निर्यात अवसंरचना और संबंधित कार्यकलाप (एएसआईडीई) विकास करने के लिए राज्यों की सहायता के अधीन एचएलएल कैपस, नोएडा में मेडिकल उपकरणों के लिए टेस्टिंग लैब संस्थापित करने की ओर भारत सरकार से ₹14 करोड़ रकम प्राप्त की गई है। उस के निर्माण लंबित होने से अन्य गैर चालू देयताओं के अधीन अग्रिम में प्राप्त अनुदान के रूप में प्राप्त रकम को दिखाया गया है।
- 2.24** समनुषंगी कंपनी जी ए पी एल को मैसर्स गोवा खाद्य और फार्मा (प्राइवेट) लिमिटेड के साथ विपणन करने की व्यवस्थाएँ था। पार्टि मध्यस्थता एवार्ड की शर्तों के अनुसार कंपनी को ₹8.50 करोड़ दिया है जिससे ₹4.13 करोड़ मूल दावे की ओर और ₹4.37 करोड़ ब्याज की ओर है। ₹2.65 करोड़ के अशोध्य ऋण के लिए प्रावधान केवल ब्याज की ओर किया जाता है। अन्य दो पार्टि मैसर्स एमसी एंटरप्राइजेज़ और मैसर्स माधुर फार्मा के मामले में भी, क्रमशः ₹55.27 लाख और ₹15.05 लाख रकम के देय वसूली के लिए उनके खिलाफ कंपनी ने भी एक अपील अधिमत की है। अशोध्य ऋण के लिए कोई भी प्रावधान नहीं बनाया गया है।
- 2.25** वर्ष के दौरान एचएलएल बायोटेक लिमिटेड में, कंपनी के मेल आई डी हैक करके अनजान लाभार्थियों को ₹25.63 लाख के लिए अप्राधिकृत निधि के अंतरण की ओर साइबर धोखाधड़ी पायी गयी और इनमें से ₹20.63 लाख तुरंत वसूली की गयी। स्टेट बैंक ऑफ़ त्रावणकोर से अभी भी ₹5.00 लाख वसूलीयोग्य है जिसकी कंपनी को वसूली करने की उम्मीद है और इसलिए बहियों में कोई प्रावधान नहीं किया गया है।
- 2.26** गोवा सरकार द्वारा टुएम गाँव के सर्वेक्षण सं. 47/0 के पट्टे पर भूमि पर यह देखा गया कि तुलन पत्र की तारीख तक लगभग 40 अतिक्रमण रिपोर्ट किया गया है। समनुषंगी, जी ए पी एल ने लगभग 15000 स्क. मीटर क्षेत्र में अतिक्रमण इन अवैध संरचनाओं के बेदखली के लिए राजस्व/उपयुक्त प्राधिकारी के साथ मामला उठाया है।
- 2.27** इंड एस संक्रमण प्रभाव के संबंध में समाधानों और उसपर टिप्पणियाँ टिप्पणी 30,31,32 और 33 में प्रकट की गयी हैं।
- 2.28** इंड एस 109 के अनुसार वित्तीय साधन पर अपेक्षित प्रकटीकरण टिप्पणी 34 में दिया गया है।
- 2.29** इंड एस 19 के अनुसार कर्मचारी लाभ व्यय से संबंधित प्रकटीकरण टिप्पणी 35 में दिया गया है।
- 2.30** इंड एस 37 के अनुसार आकस्मिक देयताएं और आकस्मिक परिसंपत्तियों से संबंधित प्रकटीकरण टिप्पणी 36 में दिये गये हैं।
- 2.31** इंड एस 108 के अनुसार परिचालन खंड के संबंध में प्रकटीकरण टिप्पणी 37 में दिया गया है।
- 2.32** इंड एस 12 के अनुसार आय कर और आस्थगित कर के संबंध में प्रकटीकरण टिप्पणी 38 में दिया गया है।
- 2.33** कंपनी अधिनियम, 2013 द्वारा अपेक्षित समनुषंगियों और संयुक्त उद्यमों से संबंधित वित्तीय सूचना अनुबंध I & II में दिया गया है।
- 2.34** एम सी ए अधिसूचना जी एसआर 308 (ई) दिनांक 30 मार्च, 2017 द्वारा अपेक्षित जैसे 8 नवंबर 2016 से 30 दिसंबर 2017 तक की अवधि के दौरान कंपनी द्वारा संभाले एसबीएन और अन्य नोट्स के विवरण नीचे दिए जाते हैं:

₹ लाखों में

	एसबीएनएस*	अन्य मूल्य सूचक नोट्स	कुल
08.11.2016 को अंतिम रोकड़ शेष	8,36,500	1,78,476	10,14,976
(+) अनुमति प्राप्त रसीदें	71,984,000	5,40,18,668	12,60,02,668
(-) अनुमति प्राप्त भुगतान	15,500	10,50,899	10,66,399
(-) बैंक में ज़मा की गई राशि	7,27,82,000	4,99,85,295	12,27,67,295
30.12.2016 को अंतिम रोकड़ शेष	-	31,83,950	31,83,950

- 2.21** RBD and HCS divisions are using multiple softwares like Eco Green, Wonder soft, 21st Century LIS software & Suvarna for capturing daily transactions of each centres. Summary of transactions are captured in HLL books of accounts on a periodical basis.
- 2.22** Company has entered into a lease agreement with Thiruvananthapuram Development Authority (TRIDA) to lease out two floors of their building at Sopanam Complex, Medical College Junction, Thiruvananthapuram for a period of 20 years from December 2015. The interest free refundable security deposit of ₹500 lakhs is disclosed under Non-current & Current Financial assets –others as per Ind AS 109.
- 2.23** An amount of ₹14 crore is received from Government of India for setting up testing lab for medical equipments at HLL campus, Noida under Assistance to States for Developing Export Infrastructure and Allied Activities (ASIDE) . Pending construction of the same, the amount received is shown as grant received in advance under Other Long Term Liabilities
- 2.24** The subsidiary company GAPL had marketing arrangements with M/s Goa Food & Pharma (P) Limited. The party owes the company an amount of ₹8.50 Cr as per the terms of Arbitration Award out of which ₹4.13Cr is towards substantive claims and ₹4.37Cr towards interest. Provision for bad debts amounting to ₹2.65 Cr only is made towards interest. In case of two other parties M/s Emcee Enterprises and M/s MadhurPharma, also the Company has preferred an appeal against them for recovering dues amounting to ₹55.27 lacs and ₹15.05 lacs respectively. No provision for bad debts has been created for the same.
- 2.25** During the year in HLL Biotech Limited , cyber fraud for unauthorised transfer of fund to unknown beneficiaries for ₹25.63 lakhs, by hacking the company's mail id has been noticed and out of which ₹ 20.63 lakhs has been recovered immediately. An amount of Rs. 5.00 lakhs is still recoverable from State Bank of Travancore which the company is hopeful of recovering and hence no provision has been made in the books.
- 2.26** On the land leased by Government of Goa in Survey no 47/0 of Village Tuem, over a period it is noticed that there are about 40 encroachments reported as on Balance Sheet date. The subsidiary, GAPL has taken up the matter with the Revenue /Appropriate Authorities for eviction of these illegal structures, encroaching around 15000 Sq. meter area.
- 2.27** The reconciliations with respect to Ind AS transition effect and notes thereof are disclosed in Note 30,31,32 and 33
- 2.28** The disclosures required on Financial Instruments as per Ind AS 109 are given in Note 34
- 2.29** The disclosures relating to Employee Benefit expense as per Ind AS 19 are given in Note 35
- 2.30** The disclosures relating to Contingent Liabilities and contingent assets as per Ind AS 37 are given in Note 36
- 2.31** The disclosure in respect of Operating Segments as per Ind AS 108 is given in Note 37
- 2.32** The disclosure in respect of Income Tax and Deferred Tax as per Ind AS 12 is given in Note 38
- 2.33** Financial information regarding Subsidiaries and Joint Venture as required by Companies Act ,2013 is given in Annexure I & II
- 2.34** Details of SBN and other notes handled by the company during the period from 8th November, 2016 to 30th December, 2017 as required vide MCA notification GSR.308(E) dated 30th March, 2017 is given below:

	SBNs*	Other denomination notes	Totals
Closing cash in hand as on 08.11.2016	8,36,500	1,78,476	10,14,976
(+) Permitted receipts	71,984,000	5,40,18,668	12,60,02,668
(-) Permitted payments	15,500	10,50,899	10,66,399
(-) Amount deposited in Banks	7,27,82,000	4,99,85,295	12,27,67,295
Closing cash in hand as on 30.12.2016	-	31,83,950	31,83,950



- 2.35** वर्ष 2015-16 के दौरान कंपनी ने फार्मास्यूटिकल फंड और सप्लाई एजेंसी , इथियोपिया के माध्यम से इथियोपिया मंत्रालय को पुरुष कंडोम के 69.88 दशलक्ष अदद निर्यात किया था। इन में से कुछ बैच इथियोपिया फुड मेडिसिन और हेल्थ केयर एडमिनिस्ट्रेशन (ईएफएमएएचसीए) के परीक्षणों में विफल हो गये हैं। इस शर्त पर चार परेषण में पूरी आपूर्ति प्रतिस्थापित करने की सहमति ₹5.87 करोड़ व्यक्ति की गयी कि इथियोपियन संस्था को एचएलएल द्वारा प्रतिस्थापित किये गये प्रत्येक बैच की ओर खराब सामग्रियों की समान मात्रा वापस भेजना है। कंपनी 30 दशलक्ष अदद के प्रतिस्थापन की उम्मीद करती है और तदनुसार, ₹380.45 लाख रकम की 30 दशलक्ष की प्रतिस्थापन वर्ष के दौरान खाता बही में दिया गया है और वर्ष के लिए लाभ और हानि विवरण में असाधारण मदों के अधीन प्रकट किया गया है। ₹505.71 लाख की रकम के 39.88 दशलक्ष अदद की शेष मात्रा के प्रतिस्थापन की लागत को वर्ष 2016-17 में आकस्मिक देयता के अंतर्गत शामिल किया जाता है।
- 2.36** जनवरी 2007 से दिसंबर 2016 तक की अवधि के लिए क्रियान्वित वेतन संशोधन के लिए दीर्घकालिक समझौता समाप्त हो गया है। वेतन संशोधन की ओर लंबित बातचीत कोई भी देयता का आकलन और प्रावधान बनाया दान नहीं किया गया है।
- 2.37** देनदार, लेनदार तथा ऋण व पेशगियों में शेष पुष्टि/मेल-मिलाप के अधीन है। निर्यात बिक्री से प्राप्य विदेशी मुद्रा, मेल मिलाप के अधीन है और इसके फलस्वरूप, विदेशी मुद्रा मूल्यांकन का अभिलाभ या हानि भिन्न हो सकते हैं।
- 2.38** पिछले वर्ष केलिए आँकड़े, जहाँ तक आवश्यक कहो, पुनःव्यवस्थापित एवं पुनःवर्गीकृत किये गये हैं।

- 2.35** During the year 2015-16 the company had exported 69.88 Mpcs of male condoms to Ministry of Ethiopia through Pharmaceutical Fund and Supply Agency, Ethiopia. Out of these, some of the batches failed the tests of Ethiopia Food Medicines and Health Care Administration (EFMAHCA). It was agreed to replace the entire supplies in four consignments on the condition that the Ethiopian entity has to send back equal quantity of the defective material against each batch of replacement done by HLL. The company expects replacement of 30 Mpcs and accordingly, cost of replacement of 30 Mpcs amounting to ₹380.45 lakhs has been provided in the books of accounts during the year and disclosed under Exceptional Items in the Statement of Profit and Loss for the year. The cost of replacement of balance quantity of 39.88 Mpcs, amounting to ₹505.71 lakhs is included under Contingent Liability in the year 2016-17.
- 2.36** The long term agreement for wage revision executed for the period January 2007 to December 2016 has expired. Pending negotiations, no liability towards wage revision is estimated and provided for.
- 2.37** Balance in Debtors, Creditors and loans and advances are subject to confirmation/ reconciliation. Receivable in Foreign Currency out of Export sales is subject to reconciliation and consequently Foreign Currency Valuation gain or loss may vary.
- 2.38** Figures for the previous year have been rearranged and regrouped wherever necessary.



31 मार्च 2017 को समाप्त वर्ष के लिए समेकित वित्तीय विवरण की टिप्पणियाँ
टिप्पणी 3 संपत्ति, संयंत्र, एवं उपकरण

₹ लाखों में

अचल परिसंपत्तियाँ	सकल ब्लॉक			संचित मूल्यहास और हानि				निवल ब्लॉक		
	1 अप्रैल 2016	परिवर्धन	निपटान/समायोजन	31 मार्च 2017	1 अप्रैल 2016	वर्ष के दौरान मूल्यहास / परिशोधन व्यय	निपटान/समायोजन	31 मार्च 2017	31 मार्च 2016	31 मार्च 2017
	क मूर्त परिसंपत्तियाँ									
(क) भूमि	592.54	-	-	592.54	-	-	-	-	592.54	592.54
पूर्ण स्वामित्व पट्टे पर भूमि	702.82	-	-	702.82	8.14	8.14	-	16.28	686.54	694.68
(ख) इमारतें	9,016.60	1,639.66	0.31	10,655.95	574.42	694.31	-	1,268.72	9,387.23	8,442.18
(ग) सड़क	11.13	-	-	11.13	4.79	2.02	-	6.81	4.32	6.34
(घ) संयंत्र व मशीनरी (30000)	12,717.47	1,871.23	13.07	14,575.62	1,575.19	1,730.64	1.43	3,304.40	11,271.22	11,142.28
(ङ) इलेक्ट्रिकल संस्थापन और उपकरण	1,414.54	363.28	5.28	1,772.53	400.61	344.54	0.27	744.87	1,027.67	1,013.93
(च) फर्नीचर व जुड़नार	757.45	452.28	3.13	1,206.61	204.36	244.77	0.12	449.01	757.66	553.10
(छ) मोटर गाड़ियाँ	53.30	12.85	8.27	57.88	16.80	14.21	2.12	28.88	28.99	36.50
(ज) कंप्यूटर डेटा प्रोसेसिंग	548.67	307.28	2.54	851.41	233.89	261.84	0.77	494.96	356.45	312.78
(झ) कार्यालय उपकरण	231.60	92.86	1.24	323.22	102.30	77.67	0.47	179.50	143.72	129.29
(ञ) लैब उपकरण	1,601.62	276.35	-12.30	1,890.26	431.47	364.64	0.14	795.97	1,094.29	1,170.14
कुल	27,645.72	5,015.79	21.54	32,852.20	3,551.97	3,742.78	5.31	7,289.42	25,350.63	24,093.74
पिछले वर्ष	23,209.48	4,378.87	-57.37	27,645.72	-	3,562.96	10.97	3,551.97	24,093.83	23,209.48
ख ढूँजी कार्य प्रगति										
(क) चालू करने के लिए अनिर्णयधीन पट्टी परिसंपत्तियाँ	3,230.65	0.25	10.55	3,241.65	-	-	-	-	3,241.65	3,230.85
(ख) सिविल कार्य में प्रगति	13,193.63	3,910.84	2,130.76	14,973.71	-	-	-	-	14,973.71	13,193.83
(ग) परामर्श चार्ज	239.34	-	13.54	225.80	-	-	-	-	225.80	239.34
(घ) नयी परियोजनाओं पर आकस्मिक व्यय	1,346.26	333.07	-	1,679.33	-	-	-	-	1,679.33	1,346.26
(ङ) ट्रेडमार्क और पेटेंट	0.87	37.94	0.00	5,322.32	-	-	-	-	522.32	0.87
(च) मशीनरी डब्लियु आई पी	15,707.31	13,649.35	209.41	29,147.25	-	-	-	-	29,147.25	15,707.31
कुल	33,718.46	17,931.25	2,364.26	49,790.06	-	-	-	-	49,790.06	33,718.46
पिछले वर्ष	14,544.83	22,363.61	3,484.61	33,718.48	-	-	-	-	33,718.46	14,544.83

Notes to Consolidated Financial Statements for the year ended 31 March, 2017
Note 3 : Property, Plant & Equipment

₹ lacs

Fixed Assets	Gross Block			Accumulated Depreciation and impairment			Net Block		
	1 April, 2016	Additions	Disposals/ Adjustments	31 March, 2017	1 April, 2016	Depreciation/ amortisation expense for the year	Disposals/ Adjustments	31 March 2017	31 March, 2016
A Tangible Assets									
(a) Land Freehold	592.54	-	-	592.54	-	-	-	592.54	592.54
Leasehold	702.82	-	-	702.82	8.14	8.14	16.28	686.54	694.68
(b) Buildings	9,016.60	1,639.66	0.31	10,655.95	574.42	694.31	1,268.72	9,387.23	8,442.18
(c) Roads	11.13	-	-	11.13	4.79	2.02	6.81	4.32	6.34
(d) Plant and Machinery (30000)	12,717.47	1,871.23	13.07	14,575.62	1,575.19	1,730.64	3,304.40	11,271.22	11,142.28
(e) Electrical Installation & Eqpt.	1,414.54	363.28	5.28	1,772.53	400.61	344.54	744.87	1,027.67	1,013.93
(f) Furniture & Fixture	757.45	452.28	3.13	1,206.61	204.36	244.77	449.01	757.66	553.10
(g) Motor Vehicles	53.30	12.85	8.27	57.88	16.80	14.21	28.88	28.99	36.50
(h) Computer Data Processing	548.67	307.28	2.54	851.41	233.89	261.84	494.96	356.45	312.78
(i) Office Equipment	231.60	92.86	1.24	323.22	102.30	77.67	179.50	143.72	129.29
(j) Lab Equipment	1,601.62	276.35	-12.30	1,890.26	431.47	364.84	795.97	1,094.29	1,170.14
Total	27,645.72	5,015.79	21.54	32,852.20	3,551.97	3,742.78	5.31	25,350.63	24,093.74
Previous year	23,209.48	4,378.87	-57.37	27,645.72	-	3,562.96	10.97	24,093.83	23,209.48
B Capital Work in Progress									
(a) Assets Pending Commissioning	3,230.65	0.25	10.55	3,241.65	-	-	-	3,241.65	3,230.85
(b) Civil work in progress	13,193.63	3,910.84	2,130.76	14,973.71	-	-	-	14,973.71	13,193.83
(c) Consultancy Charges	239.34	-	13.54	225.80	-	-	-	225.80	239.34
(d) Incidental Expenses on New Projects	1,346.26	333.07	-	1,679.33	-	-	-	1,679.33	1,346.26
(e) Trademarks & Patents	0.87	37.94	0.00	5322.32	-	-	-	522.32	0.87
(f) Machinery WIP	15,707.31	13,649.35	209.41	29,147.25	-	-	-	29,147.25	15,707.31
Total	33,718.46	17,931.25	2,364.26	49,790.06	-	-	-	49,790.06	33,718.46
Previous year	14,544.83	22,383.61	3,484.61	33,718.48	-	-	-	33,718.46	14,544.83



31 मार्च 2017 को समाप्त वर्ष के लिए समेकित वित्तीय विवरण की टिप्पणियाँ
टिप्पणी 3 संपत्ति, संयंत्र, एवं उपकरण (जारी...)

₹ लाखों में

अचल परिसंपत्तियाँ	सकल ब्लॉक			संचित मूल्यहास और हानि				निवल ब्लॉक	
	1 अप्रैल 2016	परिवर्धन	निपटान/समायोजन	31 मार्च 2017	1 अप्रैल 2016	वर्ष के दौरान मूल्यहास / परिशोधन व्यय	निपटान/समायोजन	31 मार्च 2017	31 मार्च 2016
ग अमूर्त परिसंपत्तियाँ									
कंप्यूटर सॉफ्टवेयर	892.76	268.77	10.60	1,150.93	239.24	228.35	7.94	459.65	653.53
ट्रेडमार्क एवं पेटेंट	91.95	23.80	-	115.75	14.50	21.68	-0.35	36.63	77.34
कुल	984.70	292.57	10.60	1,266.67	253.33	250.03	7.59	496.28	730.87
घ पिछले वर्ष	845.66	130.03	-	984.70	-	253.83	-	253.83	845.66
अनुसंधान एवं विकास से संबंधित विकास खर्च के अधीन अमूर्त परिसंपत्तियाँ तकनीकालजी अंतरण शुल्क	848.51	541.19	-	1,389.70	-	-	-	-	848.51
	216.13	-	-	216.13	-	-	-	-	216.13
कुल	1,064.64	541.19	-	1,605.83	-	-	-	1,605.83	1,064.64
पिछले वर्ष	740.66	323.20	(0.78)	1,064.64	-	-	-	1,064.64	740.66

Notes to Consolidated Financial Statements for the year ended 31 March, 2017
Note 3 : Property, Plant & Equipment (Contd....)

₹ lacs

Fixed Assets	Gross Block			Accumulated Depreciation and impairment			Net Block		
	1 April, 2016	Additions	Disposals/ Adjustments	31 March, 2017	1 April, 2016	Depreciation/ amortisation expense for the year	Disposals/ Adjustments	31 March 2017	31 March, 2016
C Intangible assets									
Computer Software	892.76	268.77	10.60	1,150.93	239.24	228.35	7.94	691.28	653.53
Trade Marks & Patents	91.95	23.80	-	115.75	14.50	21.68	-0.35	79.12	77.34
Total	984.70	292.57	10.60	1,266.67	253.33	250.03	7.59	770.39	730.87
Previous year	845.66	130.03	-	984.70	-	253.83	-	730.87	845.66
D. Intangible Assets under Development Expenses related to Research & Development									
Technology Transfer Fees	848.61	541.19	-	1,389.70	-	-	-	1,389.70	848.51
Total	216.13	-	-	216.13	-	-	-	216.13	216.13
Previous year	1,064.64	541.19	-	1,605.83	-	-	-	1,065.83	1,064.64
	740.66	323.20	(0.78)	1,064.64	-	-	-	1,064.64	740.66



टिप्पणी :

- पूर्ण स्वामित्व भूमि के मूल्य में शामिल हैं -
 (क) केरल सरकार द्वारा निःशुल्क अंतरित 11.44 एकड़ तथा 7.14 एकड़ भूमि के टोकन मूल्य ₹2/-रहा है।
 (ख) ₹ 3.76 लाख कर्नाटक औद्योगिक क्षेत्र विकास बोर्ड को प्रदत्त पूर्ण स्वामित्व भूमि का मूल्य रहा है।
 (ग) ₹ 567.92 लाख चेन्नै में 29.6 सेन्ट स्वामित्व भूमि का मूल्य रहा है।
 पट्टे पर भूमि की लागत में निम्नलिखित शामिल हैं।
 (क) 99 वर्षों के लिए केरल के बालरामपुरम में पट्टे पर रही 3 एकड़ भूमि और इमारत की लागत ₹130.46 लाख रही है।
 (ख) ₹92.41 लाख मुंबई में 60 वर्षों के लिए पट्टे पर लिए 1005.22 स्क्वयर मीटरों का आबंटन मूल्य रहा है।
 (ग) ₹261.94 लाख न्यू ओखला औद्योगिक विकास प्राधिकारी (नोएडा), उत्तर प्रदेश में 90 वर्षों के लिए आबंटित 5000 स्क्वयर मीटर पट्टे पर ली गयी भूमि का मूल्य रहा है।
 (घ) ₹262.39 लाख रबड़ पार्क इंडिया प्राइवट लिमिटेड से 90 वर्षों के लिए रबड़ पार्क, ऐरापुरम, पेरंबापुर, केरल राज्य की 306 सेन्ट भूमि का मूल्य रहा है।
 (ङ) 99/- केंद्रीय लेप्रसी शिक्षण एवं अनुसंधान संस्थान (सी एल टी आर आई), बंगलुरु, तमिलनाडु में 99 वर्षों की अवधि के लिए पट्टे पर आबंटित 430.10 एकड़ भूमि के मूल्य रहा है। आर्थिक मामलों पर कैबिनेट समिति के निर्णय के अनुसार, अपने अधिकार क्षेत्र के 430.10 एकड़ भूमि एचएलएल बायोटेक लिमिटेड को @ 10.12 करोड़ की दर पर निर्धारित किया गया है (56 एकड़ प्रति एकड़ के लिए @ ₹16.5 लाख पर और हिल्लोक के 44 एकड़ प्रति एकड़ @ ₹2.00 लाख पर)।
 4. अधिकार के 430.10 एकड़ों में 3.38 एकड़ भूमि, तमिलनाडु जनरोन एंड डिस्ट्रीब्यूशन कॉर्पोरेशन लिमिटेड को प्रति वर्ष ₹1/- पर 92 वर्षों की अवधि के लिए पट्टे पर दी गयी है।
 5. केरल सरकार ने कोन्नी तालुक, इरवोन गांव, पत्तनमतिट्टा जिला केरल में 4,783 एकड़ भूमि (पुनर सवें नं. 34/146/1,35/120/2,35/120/3) ग्रीनफील्ड ब्लडबैंग परियोजना स्थापित करने की ओर आबंटित किया भूमि कंपनी को सुपुर्द की गयी है। भूमि को प्रति वर्ष ₹19400/- की दर से पट्टे किराये पर 30 वर्षों की अवधि के लिए आबंटित किया गया है।
 6. अपनाई गई मूल्यहास शैति निम्न जैसी हैं।
 (क) मूर्त परिसंपत्तियों के मूल्यहास कंपनी अधिनियम 2013 की अनुसूची II के अधीन अपेक्षा के अनुसार किया गया है।
 (ख) संयंत्र और मशीनरी के अधीन सभी परिसंपत्तियों के लिए सीधी रेखा प्रणाली पर मूल्यहास चार्ज किया गया है और अन्य परिसंपत्तियों के लिए (अमूर्त परिसंपत्तियों और पट्टे पर परिसंपत्तियों को छोड़कर) मूल्यहासित मूल्य प्रणाली चार्ज की गयी है ताकि अधिनियम में निर्धारित परिसंपत्तियों के उपयोगी जीवन के मूल्य के 5% अवशेष मूल्य रखने के बाद परिसंपत्तियों की लागत मूल्यहासित कर सके।
 (ग) टेन्नाक/पेटेंट पाँच वर्षों की अवधि के लिए परिशोधित किया गया।
 (घ) ईथारपी सोफ्टवेयर के अलावा अन्य सोफ्टवेयर सोल्यूशन 3 वर्षों की अवधि के लिए समनुपातिक आधार पर परिशोधित की गयी है, जबकि ईआर पी सोफ्टवेयर सोल्यूशन 8 वर्षों की अवधि के लिए समनुपातिक आधार पर परिशोधित की गयी है। भुगतान किये लाइसेंस शुल्क करार अवधि पर समान रूप से परिशोधित किया गया।
 7. ₹5.01 करोड़ के दीर्घकालिक विदेशी मुद्रा ऋण पर काल्पनिक विदेशी विनिमय घटाव - बढ़ाव को भारत सरकार के दि. 29.12.11 की अधिसूचना सं.जी एस आर913 (ई) के आधार पर लेखा नीति के अनुसरण करते हुए अचल परिसंपत्तियों में शामिल किया गया है।
 8. बेंगलुरु, कांचीपुरम जिला (तमिलनाडु) में 330.10 एकड़ भूमि मॉडिफाई के संस्थापन के लिए वर्ष 2009 को उप पट्टे पर देना का कैबिनेट अनुमोदन के परिणामस्वरूप एचएलएल मॉडिफाई लिमिटेड 20 दिसंबर, 2016 को एचएलएल के 100% अलग समनुष्णी के रूप में प्रारंभ किया गया। एचएलएल मॉडिफाई लिमिटेड को एचएलएल लाइफ़केयर द्वारा 90% तक और तमिलनाडु उद्योग विकास बोर्ड (हिडको) द्वारा 10% तक इक्विटी भागीदारी होगी। एचएलएल लाइफ़केयर लिमिटेड ने मार्च, 2017 को नयी समनुष्णी कंपनी में ₹10.01 लाख का निवेश किया है। तमिलनाडु में चेत्रे के पास चेंगलपेट्टे 330.10 एकड़ क्षेत्र में संस्थापित किये जा रहे मॉडिफाई लिमिटेड में मॉडिकल प्रौद्योगिकी उद्योग के समर्थन करने के लिए अत्याधुनिक अवसंरचना और साधारण सुविधाएं होंगी।
 9. अनुमोदित अनुसंधान एवं विकास सुविधा में किए गए निम्न पूंजी व्यय की मूल लागत अचल परिसंपत्तियों के परिवर्धन में शामिल हैं।

	2016-17 ₹ लाखों में	2015-16 ₹ लाखों में
भारत	-	147.65
संयंत्र एवं पुर्जे	0.00	0.06
लेब उपकरण	120.04	303.88
कंप्यूटर & डेटा प्रोसेसिंग	1.36	0.37
फर्नीचर	1.69	21.72
कार्यालय उपकरण	0.35	1.76
अमूर्त परिसंपत्तियों	9.28	5.82
इलेक्ट्रीकल संस्थापन	2.22	0
	134.94	481.26

Note:

1. Cost of Free hold Land includes -
 - a) ₹2/- being the token value of 11.44 acres and 7.14 acres of land transferred by the Govt. of Kerala free of cost.
 - b) ₹3.76 lacs being the price of freehold land paid to Karnataka Industrial Area Development Board.
 - c) ₹567.92 lakhs being the price of freehold land of 29.6 cents at Chennai.
2. Cost of Lease hold land includes the following
 - a) ₹130.46 lacs being the cost of 3 acres of leasehold land and building at Balamapuram, Kerala for 99 years.
 - b) ₹92.41 lacs being the allotment value of 1005.22 sq.mts. plot in Mumbai on lease for 60 years.
 - c) ₹261.94 lacs being the value of 5000 sq.mtr. of leasehold land allotted in New Okhla Industrial Development Authority (NOIDA), Uttar Pradesh for 90 years.
 - d) ₹ 262.39 lacs being the value of 306 cents of land at Rubber Park, Irapuram, Perumbavoor, Kerala State for 90 years from Rubber Park India (P) Ltd.
 - e) ₹ 99/- being the value of 430.10 acres leasehold land allotted in Chengalpattu, Chennai, on lease for 99 years from Central Leprosy Training and Research Institute (CLTRI) in Chengalpattu, Tamil Nadu.

In line with the decision of the Cabinet Committee on Economic Affairs, 100 acres of land is earmarked out of the 430.10 acres in possession, for HLL Biotech Limited, valued @ ₹ 10.12 crores (56 acres @ ₹16.50 Lacs per acre and 44 acres of hillock @ ₹ 2.00 Lacs per acre).
3. 3.38 Acres of land, out of 430.10 acres in possession, to be given on lease for a period of 36 years @ ₹1 per year to Tamil Nadu Generation and Distribution Corporation Ltd.
5. The Govt. o Kerala has allotted on lease 4.783 acre of Land (Re-Survey No. 34/146/1, 35/120/2, 35/120/3) at Konni Taluk, Iravon Village, Pathanamthitta District, Kerala towards setting up of Green Field Blood Bag Project. The land has been handed over to the Company. The land is allotted on Lease Rent @ ₹19400/- per year for a period of 30 years.
6. Methods of depreciation adopted are as follows.
 - a) Depreciation on tangible assets have been made in line with the requirement under Schedule II of the Companies Act 2013.
 - b) Depreciation has been charged on straight line method for all assets under Plant & Machinery and written down value method for other assets (except intangible asset and leasehold asset) so as to write off the cost of the assets after retaining residual value of 5% of the cost, over the useful lives of the assets prescribed in the Act.
 - c) Trade Mark/Patents are amortised over a period of 5 years.
 - d) The cost of computer software other than ERP Software Solution is amortized over a period of 3 years, whereas ERP software solution is amortized over a period of 8 years on pro-rata basis. Licence fee paid is amortized over the agreement period.
7. Notional Foreign Exchange fluctuation loss on Long Term Foreign Currency Loan currently estimated at ₹5.01 crs has been included in fixed assets in line with the Accounting Policy based on Notification no. GSR 913 (E) dtd. 29-12-11 of Government of India.
8. Consequent to Cabinet Approval to sub-lease the 330.10 acres of land at Chengalpattu, Kanchipuram district (Tamil Nadu) leased to it in 2009, for setting up Medipark, HLL Medipark Limited has been incorporated as a separate 100% subsidiary of HLL on 20th December, 2016. The subsidiary company, HLL Medipark Limited will have equity participation by HLL Lifecare Ltd not exceeding 90% and Tamil Nadu Industrial Development Corporation (TIDCO) not exceeding 10%. HLL Lifecare Ltd. has invested ₹ 10.01 lakhs in the new subsidiary company in March 2017. The Medipark being set up in Chengalpattu near Chennai in Tamilnadu in an area of 330.10 acres shall comprise state-of-art infrastructure and common facilities to support the medical technology and industry.
9. Additions to fixed assets include Original cost of the following Capital expenditure incurred in the approved R&D facility.

	2016-17 ₹ in lacs	2015-16 ₹ in lacs
Building	-	147.65
Plant & Machinery	0.00	0.06
Lab Equipments	120.04	303.88
Computer & data processing	1.36	0.37
Furniture	1.69	21.72
Office Equipments	0.35	1.76
Intangible assets	9.28	5.82
Electrical Installation	2.22	0
	134.94	481.26



31 मार्च 2016 को समाप्त वर्ष के लिए समोक्त वित्तीय विवरण की टिप्पणियाँ
टिप्पणी 3 संपत्ति, संयंत्र एवं उपकरण

₹ लाखों में

अचल परिसंपत्तियाँ	सकल ब्लॉक			संचित मूल्यहास और हानि			निवल ब्लॉक		
	1 अप्रैल 2015	परिवर्धन	निपटान/ समायोजन	31 मार्च 2016	1 अप्रैल 2015	वर्ष के दौरान मूल्यहास /	निपटान/ समायोजन	31 मार्च 2016	31 मार्च 2015
क मूल परिसंपत्तियाँ									
(क) भूमि									
पूर्ण स्वामित्व	592.54	-	-	592.54	-	-	-	-	592.54
पट्टे पर भूमि	702.82	-	-	702.82	-	8.14	-	8.14	702.82
(ख) इमारतें	8,828.96	2,187.65	0.01	9,016.60	-	574.42	-	574.41	6,828.96
(ग) सड़क	11.13	-	-	11.13	-	4.79	-	4.79	11.13
(घ) संयंत्र व मशीनरी	11,380.76	1,296.62	(40.08)	12,717.47	-	1,575.25	0.08	1,575.19	11,380.76
(ङ) इलेक्ट्रिकल संस्थापन और उपकरण	1,284	114.10	(16.26)	1,414.54	-	401.12	0.51	400.61	1,284.18
(च) फर्नीचर व जुड़नार	653.77	119.43	15.75	757.45	-	208.46	4.10	204.36	653.77
(छ) मोटर गाड़ियाँ	42.27	13.09	2.06	53.30	-	17.29	0.49	16.80	42.27
(ज) कंप्यूटर डेटा प्रोसेसिंग	323.91	231.32	8.56	546.67	-	237.40	3.51	233.89	323.91
(झ) कार्यालय उपकरण	191.99	40.00	0.40	231.60	-	102.78	0.48	102.30	191.99
(ञ) लेब उपकरण	1,197.15	2,376.67	(27.80)	1,601.62	-	433.29	1.82	431.47	1,197.15
कुल	23,209.48	4,378.87	(67.37)	27,645.72	-	3,562.96	10.97	3,551.97	23,209.48
ख पूंजी कार्य प्रगति									
(क) चालू करने के लिए									
अनिर्णयधीन पड़ी परिसंपत्तियाँ	2,985.66	107.87	137.32	3,230.85	-	-	-	-	2,985.66
(ख) सिविल कार्य प्रगति	8,155.68	7,932.72	2,894.56	13,193.63	-	-	-	-	8,155.68
(ग) परामर्श चार्ज	251.49	15.02	27.17	239.34	-	-	-	-	251.49
(घ) नयी परियोजनाओं पर आकस्मिक व्यय	961.14	385.12	-	1,346.26	-	-	-	-	961.14
(ङ) ट्रेडमार्क और पेटेंट	0.87	-	-	0.87	-	-	-	-	0.87
(च) मशीनरी डब्लियु आई पी	2,189.99	13,942.88	425.56	16,707.31	-	-	-	-	2,189.99
कुल	14,544.83	22,383.61	3,484.61	33,718.46	-	-	-	-	33,718.46

Notes to Consolidated Financial Statements for the year ended 31 March, 2016
Note 3 : Property, Plant & Equipment

₹ lacs

	Gross Block			Accumulated Depreciation and impairment			Net Block	
	1 April, 2015	Additions	Disposals/ Adjustments	31 March, 2016	1 April, 2015	Disposals/ Adjustments	31 March 2016	31 March, 2015
Fixed Assets								
A Tangible Assets								
(a) Land	592.54	-	-	592.54	-	-	592.54	592.54
Freehold	702.82	-	-	702.82	-	8.14	694.68	702.82
Leasehold	8,828.96	2,187.65	0.01	9,016.60	-	574.42	8,443.19	6,828.96
(b) Buildings	11.13	-	-	11.13	-	4.79	6.34	11.13
(c) Roads	11,380.76	1,296.62	(40.08)	12,717.47	-	1,575.25	11,142.28	11,380.76
(d) Plant and Machinery (30000)	1,284.18	114.10	(16.26)	1,414.54	-	401.12	1,013.93	1,284.18
(e) Electrical Installation & Eqpt.	653.77	119.43	15.75	757.45	-	208.46	553.16	653.77
(f) Furniture & Fixture	42.27	13.09	2.06	53.30	-	17.29	36.50	42.27
(g) Motor Vehicles	323.91	231.32	8.56	546.67	-	237.40	312.78	323.91
(h) Computer Data Processing	191.99	40.00	0.40	231.60	-	102.78	129.29	191.99
(i) Office Equipment	1,197.15	2376.67	(27.80)	1,601.62	-	433.29	1,170.14	1,197.15
(j) Lab Equipment	23,209.48	4,378.87	(67.37)	27,645.72	-	3,562.96	24,093.83	23,209.48
Total								
B Capital Work in Progress								
(a) Assets Pending Commissioning	2,985.66	107.87	137.32	3,230.85	-	-	3,230.85	2,985.66
(b) Civil work in progress	8,155.68	7,932.72	2,894.56	13,193.63	-	-	13,193.83	8,155.68
(c) Consultancy Charges	251.49	15.02	17.17	239.34	-	-	239.34	251.49
(d) Incidental Expenses on New Projects	961.14	385.12	-	1,346.26	-	-	1,346.26	961.14
(e) Trademarks & Patents	0.87	-	-	0.87	-	-	0.87	0.87
(f) Machinery WIP	2,189.99	13,942.88	425.66	16,707.31	-	-	15,707.31	2,189.99
Total	14,544.83	22,383.61	3,484.61	33,718.46	-	-	33,718.46	14,544.83



31 मार्च 2016 को समाप्त वर्ष के लिए समेकित वित्तीय विवरण की टिप्पणियाँ
टिप्पणी 3 संपत्ति, संयंत्र एवं उपकरण (जारी...)

अचल परिसंपत्तियाँ	सकल ब्लॉक			संचित मूल्यहास और हानि			निवल ब्लॉक		
	1 अप्रैल 2015	परिवर्धन	निपटान/समायोजन	31 मार्च 2016	1 अप्रैल 2015	वर्ष के दौरान मूल्यहास / परिशोधन व्यय	निपटान/समायोजन	31 मार्च 2016	31 मार्च 2015
ग									
अमूर्त परिसंपत्तियाँ									
कंप्यूटर सॉफ्टवेयर	804.02	88.74	-	892.75	-	239.23	-	653.52	804.02
ट्रेडमार्क एवं पेटेंट	41.66	50.29	-	91.95	-	14.60	-	77.35	41.66
कुल	845.68	139.03	-	984.70	-	250.83	-	730.87	845.68
घ									
(क) अनुसंधान एवं विकास से संबंधित विकास खर्च के अधीन अमूर्त परिसंपत्तियाँ	740.66	107.85	-	848.51	-	-	-	848.51	740.66
तकनॉलजी अंतरण शुल्क	-	215.35	(0.78)	218.13	-	-	-	216.13	-
कुल	740.66	323.20	(0.78)	1,064.64	-	-	-	1,064.64	740.66

₹ लाखों में

Notes to Financial Statements for the year ended 31 March, 2016
Note 3 : Property, Plant & Equipment (Contd....)

₹ lacs

Fixed Assets	Gross Block			Accumulated Depreciation and impairment			Net Block		
	1 April, 2015	Additions	Disposals/ Adjustments	31 March, 2016	1 April, 2015	Depreciation/ amortisation expense for the year	Disposals/ Adjustments	31 March 2016	31 March, 2015
C Intangible assets									
Computer Software	804.02	88.74	-	892.75	-	239.23	-	653.52	804.02
Trade Marks & Patents	41.66	50.29	-	91.95	-	14.60	-	77.35	41.66
Total	845.68	139.03	-	984.70	-	250.83	-	730.87	845.68
D. Intangible Assets under Development Expenses related to Research & Development									
Technology Transfer Fees	-	107.85	-	848.51	-	-	-	848.51	740.66
		215.35	(0.78)	218.13	-	-	-	218.13	-
Total	740.66	323.30	(0.78)	1,064.64	-	-	-	1,064.64	740.66



टिप्पणी 4. गैर चालू वित्तीय परिसंपत्तियाँ - निवेश

निगमित निकाय का नाम	धारण करते की सीमा	शेयरों की सं.	₹ लाखों में	शेयर/ यूनिटों की सं.	₹ लाखों में	शेयरों की सं.	₹ लाखों में
		/यूनिट				/यूनिट	
		31.03.2017 को		31.03.2016 को		01.04.2015 को	
अनुद्धृत - पूर्णरूप से प्रदत्त इक्विटी शेयर							
इक्विटी उपकरणों में निवेश							
I) अन्य निवेश							
क) प्रत्येक ₹10 का इक्विटी शेयर							
केरला एनविरो इन्फ्रास्ट्रक्चर लिमिटेड	0.16	20,000	2.00	20,000	2.00	20,000	2.00
ख) प्रत्येक ₹100 का इक्विटी शेयर							
गोवा राज्य सहकारी बैंक		250	0.25	250	0.25	250	0.25
II) इक्विटी तरीके के अधीन संयुक्त उद्यम							
क) प्रत्येक ₹10 का इक्विटी शेयर							
लाइफ़सिंग अस्पताल प्राइवेट लिमिटेड	50.00	85,79,929	69.54	78,34,188	66.91	78,34,188	57.64
कुल			71.79		69.16		59.89

* वर्ष 2016-17 के दौरान लाइफ़सिंग अस्पताल प्राइवेट लिमिटेड ने 30 सितंबर 2016 तक डिबेंचर राशि और उस पर उपाार्जित ब्याज एकत्रित करके ₹ 1,67,34,431/- को ₹ 22.44 की दर से प्रति इक्विटी शेयर (मूल रकम - ₹ 1,25,00,000/- प्लस ब्याज ₹ 42,34,431/- का विनिमय किया।

Note 4 Non Current Financial Assets-Investment

Name of the Body Corporate	Extent of Holding (%)	No. of Shares/ Units	₹ lacs	No. of Shares/ Units	₹ lacs	No. of Shares/ Units	₹ lacs
		As at 31.03.2017		As at 31.03.2016		As at 1.04.2015	
Unquoted-Fully paid equity Shares							
Investment in Equity Instruments							
I) Other Investments							
a) Equity Shares of ₹ 10 each							
Kerala Enviro Infrastructure Ltd.	0.16	20,000	2.00	20,000	2.00	20,000	2.00
b) Equity shares of ₹ 100 each							
Goa State Cooperative Bank		250	0.25	250	0.25	250	0.25
II) Joint Venture under equity method							
a) Equity Shares of ₹ 10 each							
Life Spring Hospitals Pvt. Ltd*	50.00	85,79,929	69.54	78,34,188	66.91	78,34,188	57.64
Total			71.79		69.16		59.89

* During the year 2016-17, LifeSpring Hospitals Pvt. Ltd. has converted Debenture amount and interest accrued thereon till 30th September 2016 aggregating to ₹ 1,67,34,431/- into equity shares @ ₹ 22.44 for each share (Principal amount ₹ 1,25,00,000/- plus interest ₹ 42,34,431/-)



टिप्पणी 5. गैर चालू वित्तीय परिसंपत्तियाँ-अन्य

विवरण	31.03.2017	31.03.2016	01.04.2015
	तक ₹ लाखों में	तक ₹ लाखों में	तक ₹ लाखों में
अप्रतिभूत, योग्य समझे गए प्रतिभूति जमा	213.55	151.55	18.65
आस्थगित किराया	363.12	383.99	-
अन्य प्राप्तियाँ	-	-	0.25
पूँजी अग्रिम	2,464.26	2,603.64	763.28
एस बी टी से वसूली योग्य राशि	5.00	-	-
कुल	3,045.93	3,139.54	782.18
उपर्युक्त में, निदेशक/अधिकारियों से देय			

टिप्पणी 6. इंड ए एस-12 आय कर के अधीन प्रकटीकरण

विवरण	31.03.2017	31.03.2016	01.04.2015
	तक ₹ लाखों में	तक ₹ लाखों में	तक ₹ लाखों में
आस्थगित कर (देयता)/परिसंपत्तियाँ			
मूल्यहास	(1,171.45)	(1,989.43)	(2,022.02)
आस्थगित कर देयता बनाने वाली मदों के कर प्रभाव	(1,171.45)	(1,989.43)	(2,022.02)
आस्थगित कर परिसंपत्तियाँ बनाने वाली मदों के कर प्रभाव			
संदिग्ध ऋण के लिए प्रावधान	801.75	827.10	795.07
समयोपरि बकाया के लिए प्रावधान	-	-	29.42
बॉनस के लिए प्रावधान	23.55	20.78	14.28
अप्रयुक्त कर हानि (नीचे की टिप्पणी (i) देखें)	1,459.19	-	-
अन्य	13.51	58.49	45.48
आस्थगित कर परिसंपत्तियाँ बनाने वाली मदों के कर प्रभाव	2,298.00	906.37	884.25
निवल आस्थगित कर (देयता)/परिसंपत्ति	526.55	(1,083.06)	(1,137.77)

विवरण	31.03.2017	31.03.2016	01.04.2015
	तक ₹ लाखों में	तक ₹ लाखों में	तक ₹ लाखों में
आस्थगित कर देयताएं (निवल)			
क) आस्थगित कर देयताएं	(1,771.45)	(1,989.43)	(2,022.02)
ख) आस्थगित कर परिसंपत्तियाँ	2,298.00	906.37	884.25
	526.55	(1,083.06)	(1,137.77)
ग) अप्रयुक्त कर क्रेडिट (एम ए टी क्रेडिट पात्रता)	183.60	261.69	544.35
कुल	710.15	(821.37)	(593.42)

Note 5. Non Current Financial Assets - Others

Particulars	AS AT	AS AT	AS AT
	31.03.2017	31.03.2016	1.04.2015
	₹ lacs	₹ lacs	₹ lacs
Unsecured, Considered good			
Security Deposit	213.55	151.91	18.65
Deferred Rent	363.12	383.99	-
Other Receivable	-	-	0.25
Capital Advances	2,464.26	2,603.64	763.28
Amount recoverable from SBT	5.00	-	-
Total	3,045.93	3,139.54	782.18
of the above			
Due from Directors/Officers	-	-	-

Note 6. Disclosures under Ind As-12 Income Taxes

Particulars	AS AT	AS AT	AS AT
	31.03.2017	31.03.2016	1.04.2015
	₹ lacs	₹ lacs	₹ lacs
Deferred tax (liability)/asset			
Depreciation	(1771.45)	(1989.43)	(2,022.02)
Tax effect of item constituting deferred tax liability	(1771.45)	(1989.43)	(2,022.02)
Tax effect of items constituting deferred tax assets			
Provision for doubtful debts	801.75	827.10	795.07
Provision for Overtime arrear	-	-	29.42
Provision for Bonus	23.55	20.78	14.28
Unused tax losses (Refer Note (i) Below)	1,459.19	-	-
Others	13.51	58.49	45.48
Tax effect of items constituting deferred tax assets	2,298.00	906.37	884.25
Net deferred tax (liability)/asset	526.55	(1,083.06)	(1,137.77)

Particulars	AS AT	AS AT	AS AT
	31.03.2017	31.03.2016	1.04.2015
	₹ lacs	₹ lacs	₹ lacs
Deferred tax Liabilities (Net)			
a) Deferred tax liabilities	(1,771.45)	(1989.43)	(2,022.02)
b) Deferred tax assets	2,298.00	906.37	884.25
	526.55	(1,083.06)	(1,137.77)
c) Unused tax credit (MAT credit entitlement)	183.60	261.69	544.35
Total	710.15	(821.37)	(593.42)



टिप्पणी 7. अन्य गैर चालू परिसंपत्तियाँ

विवरण	31.03.2017	31.03.2016	01.04.2015
	तक ₹ लाखों में	तक ₹ लाखों में	तक ₹ लाखों में
सेस में गोदाम के लिए पट्टे किराया अग्रिम	23.23	-	-
आय कर अग्रिम (प्रावधानों का निवल)	1,579.19	1,133.26	843.72
कुल	1,602.42	1,133.26	843.72

**टिप्पणी 8. वस्तुसूची
(निम्नतम लागत पर और निवल वसूली साध्य मूल्य)**

विवरण	31.03.2017	31.03.2016	01.04.2015
	तक ₹ लाखों में	तक ₹ लाखों में	तक ₹ लाखों में
क. कच्चे माल (लागत पर मूल्यांकित)	1,762.34	1,623.65	2,294.06
ख. पैकिंग सामग्रियाँ (लागत पर मूल्यांकित)	1,336.25	1,365.21	1,014.60
ग. चालू कार्य प्रगति (वास्तविक प्रक्रिया लागत पर मूल्यांकित)	1,936.50	2,366.02	1,516.16
घ. तैयार माल (निम्नतम लागत पर या एन आर वी पर मूल्यांकित)			
विनिर्मित उत्पादें	3,356.52	1,682.48	2,554.84
सामाजिक विपणन उत्पादें	417.79	95.88	36.79
आउटसोर्स उत्पादें	5,978.94	1,588.20	1,391.12
मार्गस्थ माल	21.03	35.64	23.96
	9,774.28	3,402.20	4,006.71
ङ. सामान्य भंडार एवं उपभोज्य (लागत पर मूल्यांकित)	261.48	222.67	140.90
च. अन्य सामग्रियाँ, मशीनरी, अतिरिक्त पुर्जे, इमारती सामान आदि (लागत पर मूल्यांकित)	985.22	1,075.73	1,239.77
	2.48	9.52	5.11
छ. प्रबंध द्वारा पुनर्मूल्यांकित और प्रमाणित औजार			
ज. अन्य :			
उपहार मदें (लागत पर)	59.17	47.98	105.21
लेखन सामग्री (लागत पर)	60.12	58.06	65.68
	119.29	106.04	170.89
	16,177.70	10,171.04	10,388.20
न्यून : अप्रयुक्त स्टॉक के लिए अंतिम प्रावधान	37.71	67.37	89.32
कुल	16,139.99	10,103.67	10,298.88

Note 7. Other Non-Current Assets

Particulars	AS AT 31.03.2017	AS AT 31.03.2016	AS AT 1.04.2015
	₹ lacs	₹ lacs	₹ lacs
Lease rent advance for Warehouse in CSEZ	23.23	-	-
Advance Income Tax (Net of Provisions)	1,579.19	1,133.26	843.72
Total	1,602.42	1,133.26	843.72

**Note 8. Inventories
(At lower of cost and net realisable value)**

Particulars	AS AT 31.03.2017	AS AT 31.03.2016	AS AT 1.04.2015
	₹ lacs	₹ lacs	₹ lacs
a. Raw Materials (Valued at cost)	1,762.34	1,623.65	2,294.06
b. Packing Materials (Valued at cost)	1,336.25	1,365.21	1,014.60
c. Work-in-progress (Valued at Actual Process Cost)	1,936.50	2,366.02	1,516.16
d. Finished goods (Valued at Lower of cost or NRV)			
Manufactured Products	3,356.52	1,682.48	2,554.84
Social Marketing Products	417.79	95.88	36.79
Outsourced Products	5,978.94	1,588.20	1,391.12
Goods-in-transit	21.03	35.64	23.96
	9,774.28	3,402.20	4,006.71
e. General Stores and Consumables (Valued at cost)	261.48	222.67	140.90
f. Other materials, machinery, spare parts, building materials etc. (Valued at cost)	985.22	1,075.73	1,239.77
g. Tools revalued & certified by management	2.48	9.52	5.11
h. Others			
Gift items (at cost)	59.17	47.98	105.21
Stationery (at cost)	60.12	58.06	65.68
	119.29	106.04	170.89
	16,177.70	10,171.04	10,388.20
Less: Provision for Obsolete Stock	37.71	67.37	89.32
Total	16,139.99	10,103.67	10,298.88



टिप्पणी 9. चालू वित्तीय परिसंपत्तियाँ - व्यापार प्राप्तियाँ

विवरण	31.03.2017	31.03.2016	01.04.2015
	तक ₹ लाखों में	तक ₹ लाखों में	तक ₹ लाखों में
भुगतान के लिए नियत तारीख से छह महीने की कम अवधि के लिए बकाया प्राप्य व्यापार वस्तुएं	7,056.95	1,837.63	965.62
प्रतिभूत, शोध्य समझे गए *	24,129.21	30,198.47	42,197.84
अप्रतिभूत, शोध्य समझे गए	31,186.16	32,036.10	43,163.46
भुगतान के लिए नियत तारीख से छह महीने से अधिक अवधि के लिए बकाया प्राप्य व्यापार वस्तुएं	10.23	2,020.16	-
प्रतिभूत, शोध्य समझे गए *	26,859.55	28,018.31	21,194.02
अप्रतिभूत, शोध्य समझे गए	1,022.54	1,153.33	1,062.69
संदिग्ध समझे गए	27,892.32	31,191.80	22,256.71
न्यून : संदिग्ध प्राप्य व्यापार के लिए प्रावधान	1,282.18	1,418.27	1,317.63
	26,610.14	29,773.53	20,929.08
कुल	57,796.30	61,809.63	64,092.54

* साख पत्र, बैंक गारंटी और ग्राहकों की जमा की ओर प्रतिभूति

टिप्पणी 10. रोकड़ और रोकड़ तुल्यांक

विवरण	31.03.2017	31.03.2016	01.04.2015
	तक ₹ लाखों में	तक ₹ लाखों में	तक ₹ लाखों में
(क) बैंक शेष			
(i) चालू खाते में	3,011.81	1,491.50	1,158.99
(ii) कैश क्रेडिट खाते में	9.95	13.15	34.40
(iii) जमा खाते में			
(क) 3 महीने से कम परिपक्वता वाले सावधि जमा खाते में	1,701.35	639.78	897.12
(ख) उधार और गारंटी के लिए मार्जिन मणी के रूप में रखे सावधि जमा	22.18	28.19	23.08
(iv) ई ई विदेशी मुद्रा खाते में	90.89	207.89	296.61
(v) हस्तगत कैश/स्टाम्प	108.55	22.25	15.28
कुल	4,944.73	2,402.76	2,425.48
(ख) उपर्युक्त (क) के अतिरिक्त बैंक शेष			
जमा खाते में	626.38	2,718.97	10,531.70
कुल	626.38	2,718.97	10,531.70

Note 9. Current Financial Assets - Trade Receivables

Particulars	AS AT	AS AT	AS AT
	31.03.2017	31.03.2016	1.04.2015
	₹ lacs	₹ lacs	₹ lacs
Trade receivables outstanding for a period less than six months from the date they were due for payment			
Secured, considered good *	7,095.95	1,837.63	965.62
Unsecured, considered good	24,129.21	30,198.47	42,197.84
	31,186.16	32,036.10	43,163.46
Trade receivables outstanding for a period exceeding six months from the date they were due for payment			
Secured, considered good	10.23	2,020.16	-
Unsecured, considered good	26,859.55	28,018.31	21,194.02
Considered doubtful	1,022.54	1,153.33	1,062.69
	27,892.32	31,191.80	22,256.71
Less : allowance for doubtful debts	1,282.18	1,418.27	1,317.63
	26,610.14	29,773.53	20,929.08
Total	57,796.30	61,809.63	64,092.54

* Secured against Letter of Credit, Bank Guarantee & Customer Deposit.

Note 10. Cash and cash equivalents

Particulars	AS AT	AS AT	AS AT
	31.03.2017	31.03.2016	1.04.2015
	₹ lacs	₹ lacs	₹ lacs
(a) Balance with banks			
(i) In Current Accounts	3,011.81	1,491.50	1,158.99
(ii) In Cash Credit Accounts	9.95	13.15	34.40
(iii) In Deposit Accounts			
(a) In Term Deposit accounts with less than 3 months maturity	1,701.35	639.78	897.12
(b) In Term Deposits held for margin money for borrowings and guarantee	22.18	28.19	23.08
(iv) In EE Foreign Currency Accounts	90.89	207.89	296.61
(v) Cash/stamps on hand	108.55	22.25	15.28
Total	4,944.73	2,402.76	2,425.48
(b) Bank balances other than (a) above			
In deposit accounts	626.38	2,718.97	10,531.70
Total	626.38	2,718.97	10,531.70



टिप्पणी 11. चालू वित्तीय परिसंपत्तियाँ - अन्य

विवरण	31.03.2017	31.03.2016	01.04.2015
	तक ₹ लाखों में	तक ₹ लाखों में	तक ₹ लाखों में
(क) प्रतिभूति जमा एवं ई एम डी प्रतिभूत, शोध्य समझे गए आस्थगित किराया	661.52 20.54	351.23 20.54	358.62 -
उप योग	682.06	371.77	358.62
(ख) कर्मचारियों को ऋण एवं पेशगियाँ प्रतिभूत, शोध्य समझे गए अप्रतिभूत, शोध्य समझे गए संदिग्ध समझे गए	17.79 502.78 1.17	17.76 429.59 1.17	17.73 406.64 1.17
न्यून : संदिग्ध ऋण केलिए भत्ता	1.17	1.17	1.17
उप योग	521.74	448.52	425.54
(ग) एफ डी आर पर उपार्जित ब्याज	17.78	32.77	39.08
(घ) व्युत्पन्न परिसंपत्तियाँ (निवल)	-	-	42.67
(ङ) अन्य (लेनदार को अग्रिम, विविध अभिकरणों के लिए जमा) प्रतिभूत, शोध्य समझे गए अप्रतिभूत, शोध्य समझे गए	1,122.89 5,295.54	111.92 4,844.47	156.39 5,375.34
संदिग्ध समझे गए	1,033.29	982.30	1,017.53
न्यून : संदिग्ध कर्ज केलिए भत्ता	1,033.29	982.30	1,017.53
उप योग	7,451.72	5,938.69	6,549.26
कुल	6,418.43	4,956.39	5,531.73
कुल	7,638.84	5,808.28	6,396.47
टिप्पणी : अल्पकालिक ऋण एवं पेशगियों में देय रकम शामिल है			
विवरण	31.03.2017 तक ₹ लाखों में	31.03.2016 तक ₹ लाखों में	01.04.2015 तक ₹ लाखों में
निदेशक	0.20	0.40	0.40
कंपनी के अन्य अधिकारीगण	45.47	56.40	53.19
कुल	45.67	56.80	53.59

Note 11. Current Financial Assets - Others

Particulars	AS AT 31.03.2017	AS AT 31.03.2016	AS AT 1.04.2015
	₹ lacs	₹ lacs	₹ lacs
(a) Security deposits & EMD			
Secured, considered good	661.52	351.23	358.62
Deferred Rent	20.54	20.54	-
Sub Total	682.06	371.77	358.62
(b) Loans and advances to employees			
Secured, considered good	17.79	17.76	17.73
Unsecured, considered good	502.78	429.59	406.64
Considered Doubtful	1.17	1.17	1.17
	521.74	448.52	425.54
Less : Allowance for doubtful debts	1.17	1.17	1.17
Sub Total	520.57	447.35	424.37
(c) Interest accrued on FDR	17.78	32.77	39.08
(d) Derivative Asset (Net)	-	-	42.67
(e) Others (Advance to Creditors, Deposit to various agencies etc)			
Secured, considered good	1,122.89	111.92	156.39
Unsecured, considered good	5,295.54	4,844.47	5,375.34
Considered Doubtful	1,033.29	982.30	1,017.53
	7,451.72	5,938.69	6,549.26
Less : Allowance for doubtful debts	1,033.29	982.30	1,017.53
Sub Total	6,418.43	4,956.39	5,531.73
Total	7,638.84	5,808.28	6,396.47
Notes : Short term loans and advances amounts due from :			
Particulars	AS AT 31.03.2017	AS AT 31.03.2016	AS AT 1.04.2015
	₹ lacs	₹ lacs	₹ lacs
Directors	0.20	0.40	0.40
Other officers of the Company	45.47	56.40	53.19
Total	45.67	56.80	53.59



टप्पणी 12. अन्य चालू परिसंपत्तियाँ

विवरण	31.03.2017	31.03.2016	01.04.2015
	तक ₹ लाखों में	तक ₹ लाखों में	तक ₹ लाखों में
अप्रतिभूत, शोध्य समझे गए अन्यथा निर्धारित न किया गया तो			
(क) डी ई पी बी लाइसेंस, एफ एम आई और एम ई आई एस का स्टॉक	74.09	-	-
(ख) निर्यात प्रोत्साहन/डूटि ड्रॉ बैक	304.56	318.37	279.44
(ग) सरकारी प्राधिकारियों से शेष अप्रतिभूत/शोध्य समझे गए			
(i) सीमा शुल्क, पोर्ट ट्रस्ट, केंद्रीय उत्पाद शुल्क आदि के साथ शेष राशि	-	-	0.07
(ii) बिक्री कर अग्रिम	300.61	336.34	11.80
(iii) सेवा कर /सेनवेट क्रेडिट प्राप्ति	22.58	20.96	21.89
(iv) टी डी एस प्राप्ति	203.48	267.41	196.37
(v) अन्य	0.25	0.25	0.25
(घ) पूर्व प्रदत्त व्यय - अप्रतिभूत, शोध्य समझे गए	305.57	238.14	185.16
(ङ) बीमा दावा के अधीन परिसंपत्तियाँ	-	-	245.31
(च) अन्य	26.92	20.94	10.48
कुल	11,238.06	1,202.41	950.77

Note 12. Other current assets

Particulars	AS AT	AS AT	AS AT
	31.03.2017	31.03.2016	1.4.2015
	₹ lacs	₹ lacs	₹ lacs
Unsecured, considered good unless otherwise stated			
(a) Stock of DEPB Licence of FMI & MEIS	74.09	-	-
(b) Export Incentives/Duty Draw back	304.56	318.37	279.44
(c) Balances with government authorities			
Unsecured, considered good			
(i) Balances with customs, port trust, central excise etc.	-	-	0.07
(ii) Sales Tax Advances	300.61	336.34	11.80
(iii) Servicetax/Cenvat credit Receivable	22.58	20.96	21.89
(iv) TDS Receivable	203.48	267.41	196.37
(v) Others	0.25	0.25	0.25
(d) Prepaid expenses-Unsecured, considered good	305.57	238.14	185.16
(e) Asset under Insurance Claim	-	-	245.31
(f) Others	26.92	20.94	10.48
Total	11,238.06	1,202.41	950.77



टिप्पणी 13. शेयर पूँजी

विवरण	31.03.2017 तक	
	₹ लाखों में	
(क) प्राधिकृत शेयर पूँजी प्रत्येक ₹10/- के इक्विटी शेयर - 30,00,00,000 सं.	30,000.00	
(ख) जारी की गई शेयर पूँजी प्रत्येक ₹10/- के इक्विटी शेयर - 29,04,15,000 सं.	29,041.50	
(ग) अभिदत्त और पूर्ण रूप से प्रदत्त शेयर पूँजी प्रत्येक ₹10/- के इक्विटी शेयर - 29,04,15,000 सं.	29,041.50	
कुल	29,041.50	

शेयर पूँजी के मेल मिलाप

विवरण	31.03.2017 तक	
	शेयरों की सं.	₹ लाखों में
इक्विटी शेयर पूँजी		
प्राधिकृत		
अथशेष (प्रत्येक ₹10/- के अंकित मूल्य)	3,000,000	30,000.00
संवर्धन	-	-
अंतिम शेष (प्रत्येक ₹10/- के अंकित मूल्य)	300,000,000	30,000.00
जारी किए गए		
अथशेष (प्रत्येक ₹10/- के अंकित मूल्य)	193,535,000	19,353.50
संवर्धन	96,880,000	9,688.00
अंतिम शेष (प्रत्येक ₹10/- के अंकित मूल्य)	290,415,000	29,041.50
अभिदत्त और प्रदत्त		
अथशेष (प्रत्येक ₹10/- के अंकित मूल्य)	193,535,000	19,353.50
संवर्धन	96,880,000	9,688.00
अंतिम शेष (प्रत्येक ₹10/- के अंकित मूल्य)	290,415,000	29,041.50

5% से अधिक शेयर रखने वाले प्रत्येक शेयरधारक के शेयरों के विवरण

शेयरधारक का नाम	31.03.2017 तक	
	रखे हुए शेयरों की सं.	हॉल्डिंग की प्रतिशतता
भारत सरकार	290,415,000	100%

Note 13 Share Capital

Particulars	AS AT 31.03.2017
	₹ lacs
(a) Authorised Share Capital Equity shares of ₹ 10/- each - 30,00,00,000 Nos.	30,000.00
(b) Issued Share Capital Equity shares of ₹ 10/- each - 29,04,15,000 Nos.	29,041.50
(c) Subscribed and fully paid up Share Capital Equity shares of ₹ 10/- each - 29,04,15,000 Nos.	29,041.50
Total	29,041.50

Reconciliation of Share Capital

Particulars	AS AT 31.03.2017	
	No. of Shares	₹ lacs
Equity Share Capital		
Authorized		
Opening Balance (Face value of ₹ 10/- each)	3000,000	30,000.00
Additions		
Closing Balance (Face value of ₹ 10/- each)	300,000,000	30,000.00
Issued		
Opening Balance (Face value of ₹ 10/- each)	193,535,000	19,353.50
Additions	96,880,000	9,688.00
Closing Balance (Face value of ₹ 10/- each)	290,415,000	29,041.50
Subscribed & Paid up		
Opening Balance (Face value of ₹ 10/- each)	193,535,000	19,353.50
Additions	96,880,000	9,688.00
Closing Balance (Face value of ₹ 10/- each)	290,415,000	29,041.50

Details of shares held by each shareholder holding more than 5% shares:

Name of shareholder	AS AT 31.03.2017	
	Number of shares held	% of Holding
Govt. of India	290,415,000	100%



टिप्पणी 14. अन्य इक्विटी

विवरण	31.03.2017	31.03.2016	01.04.2015
	तक ₹ लाखों में	तक ₹ लाखों में	तक ₹ लाखों में
(क) कॉर्पोरेट सामाजिक उत्तरदायित्व (सीएसआर) आरक्षित			
अथ शेष	1.73	-	-
जोड़ : वर्ष के दौरान परिवर्धन/अंतरण	3.88	1.73	-
अंतिम शेष	5.61	1.73	-
(ख) लाभांश समीकरण आरक्षण	129.74	129.74	129.74
(ग) सामान्य आरक्षित			
अथ शेष	24,430.50	22,593.98	22,593.98
जोड़ : लाभ व हानि के विवरण में अधिशेष से अंतरित	-	1,836.52	-
अंतिम शेष	24,430.50	24,430.50	22,593.98
(ग) लाभ व हानि के विवरण में अधिशेष/(घाटा)			
अथ शेष	-	-	-
जोड़ : वर्ष के लिए लाभ/(हानि)	(2,423.68)	2,301.84	(750.67)
संयुक्त उद्यम में निवेश पर लाभ (इक्विटी तरीका)	2.63	9.27	-
न्यून : लाभांश			
प्रदत्त लाभांश	387.07	387.07	-
लाभांश पर कर	107.84	85.79	-
अंतरित :			
सीएसआर के लिए आरक्षित	3.88	1.73	-
सामान्य आरक्षित	-	1,836.52	(750.67)
अंतिम शेष	(2,919.84)	-	-
कुल	21,646.01	24,561.96	22,723.76

टिप्पणी. अन्य इक्विटी

विवरण	31.03.2017	31.03.2016	01.04.2015
	तक ₹ लाखों में	तक ₹ लाखों में	तक ₹ लाखों में
आबंटन लंबित शेयर	-	-	4,000.00
लाभांश पूंजीकरण आरक्षित	129.74	129.74	129.74
कॉर्पोरेट सामाजिक उत्तरदायित्व आरक्षित	5.61	1.73	-
सामान्य आरक्षित	24,430.50	24,430.50	22,593.98
प्रतिधारित अर्जन	(2,919.84)	-	-
कुल	21,646.01	24,561.96	26,723.76

Note 14. Other Equity

Particulars	AS AT	AS AT	AS AT
	31.03.2017	31.03.2016	1.04.2015
	₹ lacs	₹ lacs	₹ lacs
(a) Corporate Social Responsibility (CSR) Reserve			
Opening balance	1.73	-	-
Add : Additions/transfers during the year	3.88	1.73	-
Closing Balance	5.61	1.73	-
(b) Dividend Equalisation Reserve	129.74	129.74	129.74
(c) General Reserve			
Opening balance	24,430.50	22,593.98	22,593.98
Add : Transferred from surplus in Statement of Profit and Loss	-	1,836.52	-
Closing balance	24,430.50	24,430.50	22,,593.98
(d) Surplus / (Deficit) in Statement of Profit and Loss			
Opening balance	-	-	-
Add : Profit / (Loss) for the year	(2,423.68)	2,301.84	(750.67)
Profit on Investment in Joint Venture (Equity Method)	2.63	9.27	-
Less : Dividend			
Dividends paid	387.07	387.07	-
Tax on Dividend	107.84	85.79	-
Transferred to :			
Reserve for CSR	3.88	1.73	-
General Reserve	-	1,836.52	(750.67)
Closing balance	(2,919.84)	-	-
Total	21,646.01	24,561.96	22,723.76

Note . Other Equity

Particulars	AS AT	AS AT	AS AT
	31.03.2017	31.03.2016	1.4.2015
	₹ lacs	₹ lacs	₹ lacs
Shares Pending Allotment	-	-	4,000.00
Dividend Capitalisation Reserve	129.74	129.74	129.74
Corporate Social Responsibility Reserve	5.61	1.73	-
General Reserve	24,430.50	24,430.50	22,593.98
Retained Earnings	(29,19.84)	-	-
Total	21,646,01	24,561.96	26,723.76



टिप्पणी 15. गैर-चालू वित्तीय देयताएँ - उधार

विवरण	31.03.2017	31.03.2016	01.04.2015
	तक ₹ लाखों में	तक ₹ लाखों में	तक ₹ लाखों में
(क) प्रतिभूत उधार			
आवधिक ऋण :			
विदेशी मुद्रा ऋण - प्रतिभूत	-	752.62	1,655.33
रुपया आवधिक ऋण - प्रतिभूत	21,553.88	2,462.51	3,573.96
(ख) अप्रतिभूत उधार			
विदेशी मुद्रा क्रेताओं की क्रेडिट	1,410.55	1,409.70	599.10
कुल	22,964.43	4,624.83	5,828.39

Note 15. Non-Current Financial Liabilities-Borrowings

Particulars	ASAT 31.03.2017	ASAT 31.03.2016	ASAT 1.4.2015
	₹ lacs	₹ lacs	₹ lacs
(a) Secured Borrowings			
Term Loans :			
Foreign Currency Loan - Secured	-	752.62	1,655.33
Rupee Term Loan - Secured	21,553.88	2,462.51	3,573.96
(b) Unsecured Borrowings			
Foreign Currency Buyers Credit	1,410.55	1,409.70	599.10
Total	22,964.43	4,624.83	5,828.39



₹ लाखों में

(i) प्राप्त अल्पकालिक उधार के लिए प्रतिभूति के विवरण				
विवरण	प्रतिभूति के विवरण*	31.03.2017 तक	31.03.2016 तक	01.04.2015 तक
बैंकों से आवधिक ऋण विदेशी मुद्रा ऋण	(क) भूमि व मकान (एचएलएल) को छोड़कर कंपनी की अचल परिसंपत्तियों पर प्रथम चार्ज। (ख) नोइडा (एचएलएल) की भूमि पर साम्यिक बंधक।	789.13	1,806.32	2,968.64
स्टेट बैंक ऑफ इंडिया से	(ग) पूजप्पुरा, तिरुवनंतपुरम (एचएलएल) के मकान सहित भूमि पर संपाश्विक के रूप में साम्यिक बंधक। 1) अन्य मियादी उधारदाताओं के साथ कंपनी के प्रचलित एवं भविष्य दोनों अचल परिसंपत्तियों (चल और अचल) जैसी परियोजना परिसंपत्तियों पर पारी पासु चार्ज की ओर प्रतिभूत। 2) अन्य मियादी उधारदाताओं के साथ परियोजना नकदी प्रवाह विवरण और प्राप्तियों का मालबंधन। 3) भूमि पर पट्टे पर अधिकार (100 एकड़) काई एम, जहाँ चेंगलपेट्ट में फैक्टरी स्थित हैं। 4) धारक कंपनी, एचएलएल लाइफ़केयर लिमिटेड (एच बी एल) से कम्फर्ट पत्र।	9,392.55		
स्टेट बैंक ऑफ त्रावणकोर	पेरुरकड़ा फैक्टरी-बालरामपुरम सुविधा, आक्कुलम के निगमित आर & डी केंद्र, कनगला (एचएलएल) के सैनिटरी नैपकिन विनिर्माण यूनिट के ऋण से खरीदी चल संपत्ति पर प्रथम चार्ज 1) अन्य मियादी उधारदाताओं के साथ कंपनी के सभी चल और अचल परिसंपत्तियों पर पहले पारी पासु चार्ज की ओर प्रतिभूत 2) धारक कंपनी, एचएलएल लाइफ़केयर लिमिटेड से कम्फर्ट पत्र। 3) इस परियोजना के लिए निधिक अन्य उधार बैंकों के समतुल्य कोई अन्य प्रतिभूति।	3,979.18		
रुपया आवधिक ऋण एच डी एफ सी बैंक से	पारि पासु आधार पर कंपनी की समग्र चालू परिसंपत्तियों पर चार्ज का विस्तार। नोएडा बिल्डिंग फेस क्षे : भूमि और ऐरापुरम की मकान पर साम्यिक बंधक (घ) पट्टे की भूमि अधिकार, भूमि पर मकान और अन्य ढाँचा के साम्यिक बंधक द्वारा प्रतिभूत। संयंत्र और मीनरी, प्रयोगाला उपकरण, इलेक्ट्रिकल संस्थापन, फर्नीचर और जुड़नार, वाहन और अन्य चल संपत्ति (गोवा एंटीबायोटेक्स & फार्मस्यूटिकल्स लिमिटेड) का साम्यिक बंधक द्वारा प्रतिभूत	3,000.00	2,924.53	3,901.26
एच डी एफ सी बैंक से		7,001.61		
स्टेट बैंक ऑफ इंडिया से		451.72	677.23	857.29
स्टेट बैंक ऑफ इंडिया से		24,614.19	5,408.08	7,727.19
बैंकों से कुल आवधिक ऋण		3,060.31	2,192.95	2,497.90
न्यून: अगले 12 महीनों में देय चालू देयताओं को चालू देयताओं के रूप में माना जाएगा।		21,553.88	3,215.13	5,229.29
12 महीनों के बाद देय		18,529.85	14,149.94	10,441.18
अन्य ऋण और अग्रिम		17,119.30	12,740.24	9,842.08
क्रेताओं की साख-उधार				
न्यून : अल्पकालिक उधार	परियोजना जमों से प्रतिभूत			
		1,410.55	1,409.70	599.10

* टिप्पणी: विदेशी मुद्रा क्रेताओं की साख उधार पूंजीगत मर्दों के प्रापण के लिए हैं उपलब्धता के अनुसार तीन वर्षों तक आवर्ती के लिए पात्रता हैं अन्यथा उसको मंजूर किए गए आवधिक ऋण में परिवर्तित किया जाएगा।

₹ lacs

(i) Details of security provided in respect of the secured long-term borrowings :

Particulars	Details of security*	AS AT 31.3.2017	AS AT 31.3.2016	AS AT 1.4.2015
Term loan from banks : Foreign currency loan	(a) First charge over the fixed assets of the company excluding Land & Buildings (HLL)			
From State Bank of India	(b) Equitable Mortgage over the land at Noida (HLL)	789.13	1,806.32	2,968.64
	(c) Equitable Mortgage as collateral over the land with building at Poojappura, Trivandrum (HLL)			
From State Bank of Travancore	1) Secured against Pari passu charge on the project assets such as fixed assets (movable and immovable) of the company, both present and future along with other term lenders. 2) Hypothe-cation of project cash flows and receivables along with other term lenders. 3) EM of lease hold right on land (100 acres) where the factory is located at chengalpettu. 4) Letter of comfort from the holding company HLL Lifecae Limited (HLL)	9,392.55		
Rupee Term Loan	First charge over movable assets purchased out of the loan at Peroorkada Factory, Balaramapuram facility, Corporate R&D Centre at Akkulam, Sanitary Napkin Manufacturing Unit at Kanagala (HLL)	3,979.18		
From HDFC Bank	1) Secured against first pari passu charge on all movable and immovable fixed assets of the company along with other lenders. 2) Comfort letter from Holding Company HLL Lifecare Limited, 3) Any other securities to be on par with other lending banks funding this project. (HBL)	3,000.00	2,924.53	3,901.26
From HDFC Bank	Extension of charge over entire current assets of the company on pari passu basis	7,001.61		
State Bank of India	Equitable Mortgage over the Noida Building Phase II & land and building at Irapuram			
From State Bank of India	(d) Secured by an equitable mortgage of leasehold rights of the land, building and other securities on the land. Hypothecation of plant & machinery, labortary equipments, electrical installations, furniture & fixtures, vehicles and other movable assets (Goa Antibiotics & Pharmaceuticals Limited)	451.72	677.23	857.29
Total-Tern loans from banks		24,614.19	5,408.08	7,727.19
Less : Payable within next12 months treated as Current		3,060.31	2,192.95	2,497.90
Payabe after 12 months		21,553.88	3,215.13	5,229.29
Other loans and advances				
Buyers Credit	Secured by Project Deposits	18,529.85	14,149.94	10,441.18
Less:Short term borrowings		17,119.30	12,740.24	9,842.08
		1,410.55	1,409.70	599.10

* Note : Foreign Currency Buyers Credit are for Capital Item procurement, eligible for roll over upto three years subject to availability, or else shall be converted into sanctioned Term Loan.



टिप्पणी 16 गैर-चालू प्रावधान

विवरण	31.03.2017	31.03.2016	01.04.2015
	तक ₹ लाखों में	तक ₹ लाखों में	तक ₹ लाखों में
कर्मचारी फायदा के लिए प्रावधान :			
(i) अनुपस्थिति का मुआवजा	68.92	31.79	26.85
(ii) निष्पादन आधारित वेतन के लिए प्रावधान	-	121.78	131.67
(iii) अन्य सहित उत्तर सेवानिवृत्ति लाभ	20.45	10.29	3.40
कुल	89.37	163.86	161.92

टिप्पणी 17. अन्य गैर-चालू देयताएँ

विवरण	31.03.2017	31.03.2016	01.04.2015
	तक ₹ लाखों में	तक ₹ लाखों में	तक ₹ लाखों में
आस्थगित आय (ए एम सी चार्जस)	44.66	-	-
अग्रिम के रूप में प्राप्त अनुदान (टिप्पणी : 2.23)	1,400.00	-	-
वापसी योग्य प्रतिभूति जमा	1.40	16.39	15.46
प्रतिभूति जमा पर ब्याज	0.69	2.04	2.04
कुल	1,446.75	18.43	17.50

टिप्पणी 18. चालू वित्तीय देयताएँ - उधार

विवरण	31.03.2017	31.03.2016	01.04.2015
	तक ₹ लाखों में	तक ₹ लाखों में	तक ₹ लाखों में
(क) मांग पर प्रतिदेय ऋण (नकदी ऋण) - प्रतिभूत			
स्टेट बैंक ऑफ इंडिया से	12,541.96	8,288.93	13,753.56
कैनरा बैंक से	10.98	3.26	4,811.89
एच डी एफ सी बैंक से	4,145.06	3,284.23	4,206.25
कुल	16,698.00	11,576.42	22,771.70
(ख) बैंकों से अल्पकालीन उधार -प्रतिभूत- ओवरड्राफ्ट			
कैनरा बैंक से	43.42	7,500.00	2,500.00
एस बी आई से	5,392.42	7,500.00	2,492.52
कुल	5,435.84	15,000.00	4,992.52
(ग) अन्य ऋण व अग्रिम - प्रतिभूत			
विदेशी मुद्रा क्रेता साख - उधार	17,119.30	12,740.24	9,842.08
(घ) प्रोद्भूत और देय ब्याज			
कैनरा बैंक	-	35.35	15.40
स्टेट बैंक ऑफ इंडिया	-	47.87	-
एच डी एफ सी बैंक	-	-	35.86
कुल (प्रतिभूत)	39,253.14	39,399.88	37,657.56
(ङ) एस बी टी से अल्पकालिक विदेशी मुद्रा ऋण (अप्रतिभूत)			
	-	5,007.79	-
कुल	39,253.14	44,407.67	37,657.56

Note 16. Details of Security for the secured short term borrowings

Particulars	AS AT	AS AT	AS AT
	31.03.2017	31.03.2016	1.4.2015
	₹ lacs	₹ lacs	₹ lacs
Provision for employee benefits			
(i) Compensated absences	68.92	31.79	26.85
(ii) Provision for Performance related pay	-	121.78	131.67
(iii) Others including post retirement benefits	20.45	10.29	3.40
Total	89.37	163.86	161.92

Note 17. Other Non-Current Liabilities

Particulars	AS AT	AS AT	AS AT
	31.03.2017	31.03.2016	1.4.2015
	₹ lacs	₹ lacs	₹ lacs
Deferred Income (AMC Charges)	44.66	-	-
Grant received in advance (Note : 2.23)	1,400.00	-	-
Refundable security deposits	1.40	16.39	15.46
Interest on security deposits	0.69	2.04	2.04
Total	1,446.75	18.43	17.50

Note 18. Current Financial Liabilities-Borrowings

Particulars	AS AT	AS AT	AS AT
	31.03.2017	31.03.2016	1.4.2015
	₹ lacs	₹ lacs	₹ lacs
(a) Loans repayable on demand (Cash Credit) - Secured			
From State Bank of India	12,541.96	8,288.93	13,753.56
From Canara Bank	10.98	3.26	4,811.89
From HDFC Bank	4,145.06	3,284.23	4,206.25
Total	16,698.00	11,576.42	22,771.70
(b) Short Term Loans from Banks - Secured-Overdraft			
From Canara Bank	43.42	7,500.00	2,500.00
From SBI	5,392.42	7500.00	2,492.52
Total	5,435.84	15,000.00	4,992.52
(c) Other loans and advances - Secured			
Foreign Currency Buyers Credit	17,119.30	12,740.24	9,842.08
(d) Interest accrued and due			
Canara Bank	-	35.35	15.40
State Bank of India	-	47.87	-
HDFC Bank	-	-	35.86
Total (secured)	39,253.14	39,399.88	37,657.56
(e) Short term foreign currency loan from SBT (Unsecured)	-	5,007.79	-
Total	39,253.14	44,407.67	37,657.56



टिप्पणियाँ:

प्राप्त अल्पकालिक उधार केलिए प्रतिभूति के विवरण

विवरण	चुकौती व प्रतिभूति के शर्त	31.03.2017	31.03.2016	01.04.2015
		तक ₹ लाखों में	तक ₹ लाखों में	तक ₹ लाखों में
बैंकों से मांग पर प्रतिदेय ऋण	कंपनी की चालू परिसंपत्तियों पर पारि पासु चार्ज। स्टेट बैंक ऑफ इंडिया की ओर से पूजप्पुरा, तिरुवनंतपुरम के मकान सहित भूमि पर जमानती के रूप में साम्यिक बंधक। गोवा सरकार-गोवा एंटीबायोटेक्स एवं फार्मस्यूटिकल्स लिमिटेड की पट्टे पर भूमि द्वारा प्रतिभूत	11,852.75	8,259.32	13,753.56
एस बी आई		10.98	3.26	4,811.89
कैनरा बैंक		4,145.06	3,284.23	4,242.11
एच डी एफ सी बैंक		689.21	29.61	-
स्टेट बैंक ऑफ इंडिया से				
बैंकों से अल्पकालिक ऋण-प्रतिभूत ओवरड्राफ्ट				
कैनरा बैंक से	परियोजना जमा से प्रतिभूत (एच एल एल)	43.42	7,535.35	2,515.40
एस बी आई से	परियोजना जमा से प्रतिभूत (एच एल एल)	5,392.42	7,547.87	2,492.52
अन्य ऋण व अग्रिम		5,435.84	15,083.22	5,007.92
क्रेता की साख		18,529.84	14,149.94	10,441.18
न्यून : दीर्घकालिक उधार		1,410.54	1,409.70	599.10
		17,119.31	12,740.24	9,842.08
	कुल	39,253.14	39,399.88	37,657.56

Notes:
Details of security for the secured short-term borrowings:

Particulars	Nature of security	AS AT	AS AT	AS AT
		31.03.2017	31.03.2016	31.3..2015
		₹ lacs	₹ lacs	₹ lacs
Loans repayable on demand from banks : SBI		11,852.75	8,259.32	13,743.56
Canara Bank	Parri passu charge over current assets of the company. Equitable Mortgage as collateral over the land with building at Poojappura, Trivandrum towards State Bank of India	10.98	3.26	4,811.89
HDFC Bank		4,145.06	3,284.23	4,242.11
From SBI	Secured by Lease land of Goa Govt -Goa Antibiotics & Pharmaceuticals Ltd	689.21	29.61	-
Short Term Loans from Banks -Secured Overdraft				
From Canara Bank		43.42	7,535.35	2,515.30
From SBI	Secured by Project Deposits (HLL)	5,392.42	7,547.87	2,492.52
		5,435.84	15,083.22	5,007.92
Other Loans and Advances : Buyers Credit	Secured by Project Deposits (HLL)	18,529.85	14,149.94	10,441.18
Less : Long Terms Borrowings		1,410.54	1,409.70	599.10
		17,119.31	12,740.24	9,842.08
	Total	39,253.14	39,399.88	37,657.56



टिप्पणी 19. चालू वित्तीय देयताएं-देय व्यापार

विवरण	31.03.2017	31.03.2016	01.04.2015
	तक ₹ लाखों में	तक ₹ लाखों में	तक ₹ लाखों में
देय व्यापार:			
सामग्रियों, सेवाओं और व्ययों के लिए			
- सूक्ष्म लघु और मध्यम कार्य	1,742.18	385.17	283.45
- अन्य	28,879.93	20,325.98	22,240.88
कुल	30,622.11	20,711.15	22,524.33

टिप्पणी 20 चालू वित्तीय देयताएं-अन्य

विवरण	31.03.2017	31.03.2016	01.04.2015
	तक ₹ लाखों में	तक ₹ लाखों में	तक ₹ लाखों में
(क) दीर्घकालीन ऋण के चालू परिपक्वताएं (नीचे की टिप्पणी (i) का संदर्भ करें)	3,060.32	2,192.95	2,497.90
(ख) अन्य			
ग्राहक/मुवकिकल से अग्रिम	4,064.31	4,874.20	10,717.51
ई एम डी और प्रतिभूति जमा	4,417.90	3,523.07	2,592.75
प्रतिभूति जमा पर ब्याज	5.35	3.07	6.15
ब्याज उपार्जित लेकिन देय नहीं	89.97	49.72	33.70
सावधि जमा	0.10	0.10	0.10
पूँजी परिसंपत्तियों के लिए लेनदार	5,493.71	4,648.81	903.41
देय अग्रणीत संविदा	423.24	-	-
आस्थगित आय (संस्थापन चार्ज)	55.56	-	-
व्युत्पन्न देय (निवल)	116.02	38.75	-
अन्य देयताएं	7,084.69	7,813.26	5,298.97
आंदायी पौन योजना	-	-	29.23
कुल	24,811.17	23,143.93	22,079.72

टिप्पणी (i) : दीर्घकालीन ऋण के चालू परिपक्वताएँ (टिप्पणी 15 में टिप्पणी (i) का संदर्भ करें- प्रतिभूति के विवरण के लिए दीर्घकालिक उधार)

विवरण	31.03.2017	31.03.2016	01.04.2015
	तक ₹ लाखों में	तक ₹ लाखों में	तक ₹ लाखों में
मियादी ऋण			
एच डी एफ सी बैंक से रुपए मियादी ऋण	1,989.59	991.75	1,002.08
एस बी आई से रुपए मियादी ऋण	281.60	147.50	182.50
स्टेट बैंक ऑफ इंडिया से विदेशी मुद्रा मियादी ऋण	789.13	1,053.70	1,313.32
कुल	3,060.32	2,192.95	2,497.90

Note 19. Current Financial Liabilities-Trade Payables

Particulars	AS AT	AS AT	AS AT
	31.03.2017	31.03.2016	1.4.2015
	₹ lacs	₹ lacs	₹ lacs
Trade payables :			
for materials, services and expenses			
- Micro Small and Medium Enterprises	1,742.18	385.17	283.45
- Others	28,879.93	20,325.98	22,240.88
Total	30,622.11	20,711.15	22,524.33

Note 20. Current Financial Liabilities-Others

Particulars	AS AT	AS AT	AS AT
	31.03.2017	31.03.2016	1.4.2015
	₹ lacs	₹ lacs	₹ lacs
a) Current maturities of long-term debt (Refer Note (i) below)	3,060.32	2,192.95	2,497.90
(b) Others			
Advance from Customers/Clients	4,064.31	4,874.20	10,717.51
EMD & Security Deposits	4,417.90	3,523.07	2,592.75
Interest on Security Deposit	5.35	3.07	6.15
Interest Accrued but not due	89.97	49.72	33.70
Fixed Deposit	0.10	0.10	0.10
Creditors for capital assets	5,493.71	4,648.81	903.41
Forward Contract Payable	423.24	-	-
Deferred Income (Installation Charges)	55.56	-	-
Derivative Liability (Net)	116.02	38.75	-
Other Liabilities	7,084.69	7,813.26	5,298.97
Contributory Pension Scheme	-	-	29.23
Total	24,811.17	23,143.93	22,079.72

Note (I) : Current maturities of long-term debt (Refer Notes (i) in Note 15 -(Long-term borrowings for details of security) :

Particulars	AS AT	AS AT	AS AT
	31.03.2017	31.03.2016	1.4.2015
	₹ lacs	₹ lacs	₹ lacs
Term loans			
Rupee Term Loan from HDFC Bank	1,989.59	991.75	1,002.08
Rupee Term Loan from SBI	281.60	147.50	182.50
Foreign Currency Term Loan from State Bank of India	789.13	1,053.70	1,313.32
Total	3,060.32	2,192.95	2,497.90



टिप्पणी 21. चालू प्रावधान

विवरण	31.03.2017	31.03.2016	01.04.2015
	तक ₹ लाखों में	तक ₹ लाखों में	तक ₹ लाखों में
(क) कर्मचारी हितलाभ के लिए प्रावधान:			
(i) बॉनस और प्रोत्साहन के लिए प्रावधान	284.31	283.52	165.42
(ii) निष्पादन संबंधी वेतन के लिए प्रावधान	143.29	-	-
(iii) अनुलब्धियों और भत्ता के लिए प्रावधान	253.45	-	-
(iv) उपदान के लिए प्रावधान	426.09	423.22	818.79
(v) ग्रुप ई एल प्रीमियम के लिए प्रावधान	156.18	185.60	303.58
(vi) अनुपस्थिति का मुआवजा	0.88	0.40	0.22
(vii) सेवा संविदा पर पूर्वानुमान हानि के लिए प्रावधान	30.82	-	-
	1,295.02	892.74	1,288.01
(ख) अन्य प्रावधान :			
(i) प्रस्तावित इक्विटी लाभांश के लिए प्रावधान	-	-	-
(ii) प्रस्तावित लाभांश पर कर के लिए प्रावधान	-	6.99	-
(iii) कराधान के लिए प्रावधान	417.73	107.84	25.85
	417.73	114.83	25.85
कुल	1,712.75	1,007.57	1,313.86

Note 21. Current Provisions

Particulars	ASAT 31.03.2017	ASAT 31.03.2016	ASAT 1.4.2015
	₹ lacs	₹ lacs	₹ lacs
(a) Provision for employee benefits :			
(i) Provision for bonus and incentive	284.31	283.52	165.42
(ii) Provision for Performance related pay	143.29	-	-
(iii) Provision for Perks & Allowance	253.45	-	-
(iv) Provision for gratuity	426.09	423.22	818.79
(v) Provision for group EL Premium	156.18	185.60	303.58
(vi) Compensated Absences	0.88	0.40	0.22
(vii) Provision for foreseeable losses on service contracts	30.82	-	-
	1,295.02	892.74	1,288.01
(b) Provision - Others :			
(i) Provision for proposed equity dividend	-	-	-
(ii) Provision for tax on proposed dividends	-	6.99	-
(iii) Provision for taxation	417.73	107.84	25.85
	417.73	114.83	25.85
Total	1,712.75	1,007.57	1,313.86



टिप्पणी : 22 प्रचालन से राजस्व

	विवरण	31.03.2017 को	31.03.2016 को
		समाप्त वर्ष	समाप्त वर्ष
		₹ लाखों में	₹ लाखों में
(क)	उत्पादों की बिक्री	98,471.98	90,278.63
(ख)	सेवाओं की बिक्री	11,037.07	9,191.99
(ग)	ढेका से आय	5,015.78	8,197.62
(घ)	अन्य प्रचालन राजस्व	1,561.94	2,282.07
	कुल	1,16,086.77	1,09,950.31

	विवरण	31.03.2017 को	31.03.2016 को
		समाप्त वर्ष	समाप्त वर्ष
		₹ लाखों में	₹ लाखों में
(ट)	उत्पादों की बिक्री में शामिल हैं		
	गर्भनिरोधक उत्पादों की बिक्री	37,770.00	44,042.11
	स्वास्थ्यरक्षा उत्पादों की बिक्री	23,077.78	23,559.49
	सामाजिक विपणन उत्पादों की बिक्री	37,624.20	22,677.03
	उप कुल	98,471.98	90,278.63
	सेवाओं की बिक्री	11,037.07	9,191.99
	ढेके से आय	5,015.78	8,197.62
	अन्य प्रचालन राजस्व	1,561.94	2,282.07
	कुल योग	1,16,086.77	1,09,950.31

अन्य प्रचालन राजस्व में शामिल हैं :

सामाजिक विपणन पर प्रोत्साहन	-	423.35
सहेली और नोवेक्स की बिक्री पर प्रोन्नमन इमदाद	482.63	466.76
शुल्क में छूट/शुल्क वापसी/अन्य निर्यात प्रोत्साहन	603.78	853.15
रद्दी, अपशिष्ट कंडोम और अन्य विविध मदों की बिक्री	481.63	-
निविदा फार्म की बिक्री	42.37	57.18
कुल	1,561.94	2,282.07

Note 22. Revenue from operations

Particulars		Year Ended 31.03.2017	Year Ended 31.03.2016
		₹ lacs	₹ lacs
(a)	Sale of products	98,471.98	90,278.63
(b)	Sale of services	11,037.07	9,191.99
(c)	Income from Contract	5,015.78	8,197.62
(d)	Other operating revenues	1,561.94	2,282.07
Total		1,16,086.77	1,09,950.31

Particulars		Year Ended 31.03.2017	Year Ended 31.03.2016
		₹ lacs	₹ lacs
(i)	Sale of products comprises		
	Sale of Contraceptive Products	37,770.00	44,042.11
	Sale of Healthcare Products	23,077.78	23,559.49
	Sale of Social Marketing Products	37,624.20	22,677.03
Sub Total		98,471.98	90,278.63
	Sale of services	11,037.07	9,191.99
	Income from Contract	5,015.78	8,197.62
	Other operating revenues	1,561.94	2,282.07
Grand Total		1,16,086.77	1,09,950.31

Other operating revenues comprise :

Incentive on Social Marketing	-	423.35
Promotional Subsidy on Saheli and Novex sales	482.63	466.76
Duty Rebate/Duty drawback/Other export incentives	603.78	853.15
Sale of scrap, waste condoms and other misc. items	433.16	481.63
Sale of tender form	42.37	57.18
Total	1,561.94	2,282.07



टिप्पणी : 23 अन्य आय

	विवरण	31.03.2017 को	31.03.2016 को
		समाप्त वर्ष	समाप्त वर्ष
		₹ लाखों में	₹ लाखों में
(क)	ब्याज आय (नीचे टिप्पणी (i) देखें)	213.96	171.82
(ख)	अन्य गैर-प्रचालन आय (नीचे टिप्पणी (ii) देखें)	976.33	536.34
	कुल	1,190.29	708.16

	विवरण	31.03.2017 को	31.03.2016 को
		समाप्त वर्ष	समाप्त वर्ष
		₹ लाखों में	₹ लाखों में
(i)	ब्याज आय में सम्मिलित :		
	क) डिबेंचर/अल्पावधि जमों पर	19.89	29.80
	ख) अन्यो पर	194.07	142.02
	कुल-ब्याज आय	213.96	171.82
(ii)	अन्य गैर-प्रचालन आय में शामिल हैं :		
	कर्मचारी आवासों से किराए का आय	4.16	3.56
	अचल परिसंपत्तियों की बिक्री पर लाभ	4.30	4.71
	बीमा दावा	4.02	78.22
	पुनरांकित किए अधिक प्रावधान/क्रेडिट	43.80	80.82
	पट्टा किराया	49.22	50.84
	विनिमय में उतार-चढ़ाव	594.50	(154.54)
	अन्य विविध आय	276.33	472.73
	कुल - अन्य गैर-प्रचालनात्मक आय	976.33	536.34

Note 23. Other income

Particulars		Year Ended 31.03.2017	Year Ended 31.03.2016
		₹ lacs	₹ lacs
(a)	Interest income (Refer Note (i) below)	213.96	171.82
(b)	Other non-operating income (Refer Note (ii) below)	976.33	536.34
Total		1,190.29	708.16

Particulars		Year Ended 31.03.2017	Year Ended 31.03.2016
		₹ lacs	₹ lacs
(i)	Interest income comprises :		
	Interest from banks on :		
	a) On debentures/short term deposit	19.89	29.80
	b) On Others	194.07	142.02
	Total - Interest income	213.96	171.82
(ii)	Other non-operating income comprises :		
	Rental income from Staff quarters	4.16	3.56
	Profit on sale of fixed assets	4.30	4.71
	Insurance claims	4.02	78.22
	Excess provision / credits written back	43.80	80.82
	Lease rent	49.22	50.84
	Exchange Fluctuation	594.50	(154.54)
	Other Misc. Income	276.33	472.73
	Total - Other non-operating income	976.33	536.34



टिप्पणी : 24 खपा हुआ माल की लागत

विवरण	31.03.2017 को	31.03.2016 को
	समाप्त वर्ष ₹ लाखों में	समाप्त वर्ष ₹ लाखों में
आरंभिक स्टॉक	2,988.15	3,308.22
जोड़ : खरीदियाँ	25,913.03	24,256.94
	28,901.18	27,565.16
न्यून : अंतिम स्टॉक	3,093.17	2,988.15
प्रयुक्त सामग्री की लागत	25,808.01	24,577.03
प्रयुक्त सामग्री में शामिल है:		
कच्चे माल	13,472.54	13,362.94
केमिकल	2,909.28	2,742.44
पैकिंग सामग्रियाँ	8,265.58	7,251.65
गुणवत्ता एवं उप-ठेका व्यय की लागत	1,160.61	1,220.00
कुल	25,808.01	24,577.03

टिप्पणी : 25 विक्रेय मालों की खरीद

विवरण	31.03.2017 को	31.03.2016 को
	समाप्त वर्ष ₹ लाखों में	समाप्त वर्ष ₹ लाखों में
व्यापार उत्पाद	39,749.09	25,492.60
सामाजिक विपणन ब्रांडेड उत्पाद	621.56	1,394.73
कुल	40,370.65	26,887.33

टिप्पणी : 26 तैयार मालों की वस्तुसूची और कार्य प्रगति में परिवर्तन

विवरण	31.03.2017 को	31.03.2016 को
	समाप्त वर्ष ₹ लाखों में	समाप्त वर्ष ₹ लाखों में
वर्ष के अंत में वस्तुसूची		
तैयार माल	9,774.28	3,402.20
चालू कार्य प्रगति	1,907.35	2,366.02
	11,681.63	5,768.22
वर्ष के प्रारंभ में वस्तुसूची		
तैयार माल	3,402.20	4,006.70
कार्य प्रगति	2,366.02	1,516.16
स्टॉक में व्यापार	5,768.22	5,522.86
निवल(वृद्धि)/कमी	(5,913.41)	(245.36)
वस्तुसूची के एन आर वी की कमी	94.23	-
कुल	(6,007.64)	(245.36)

Note 24. Cost of materials consumed

Particulars	Year Ended 31.03.2017	Year Ended 31.03.2016
	₹ lacs	₹ lacs
Opening stock	2,988.15	3,308.22
Add : Purchases	25,913.03	24,256.94
	28,901.18	27,565.16
Less : Closing stock	3,093.17	2,988.15
Cost of material consumed	25,808.01	24,577.03
Materials consumed comprises :		
Raw Materials	13,472.54	13,362.94
Chemicals	2,909.28	2,742.44
Packing Materials	8,265.58	7,251.65
Cost of quality and Sub Contract Expense	1,160.61	1,220.00
Total	25,808.01	24,577.03

Note 25. Purchases of Stock-in-trade

Particulars	Year Ended 31.03.2017	Year Ended 31.03.2016
	₹ lacs	₹ lacs
Trading Products	39,749.09	25,492.60
Social Marketing Branded Products	621.56	1,394.73
Total	40,379.65	26,887.33

Note 26. Changes in inventories of finished goods, and work-in-progress

Particulars	Year Ended 31.03.2017	Year Ended 31.03.2016
	₹ lacs	₹ lacs
Inventories at the end of the year :		
Finished goods	9,774.28	3,402.20
Work-in-progress	1,907.35	2,366.02
	11,681.63	5,768.22
Inventories at the beginning of the year :		
Finished goods	3,402.20	4,006.70
Work-in-Progress	2,366.02	1,516.16
	5,768.22	5,522.86
Net (Increase) / decrease	(5,913.41)	(245.36)
Writedown of Inventories to NRV	94.23	-
Total	(6,007.64)	(245.36)



टिप्पणी: 27 कर्मचारी हितलाभ व्यय

विवरण	31.03.2017 को	31.03.2016 को
	समाप्त वर्ष	समाप्त वर्ष
	₹ लाखों में	₹ लाखों में
(क) वेतन और प्रोत्साहन	14,605.49	12,843.86
(ख) अंशदान -		
भविष्य निधि	1,431.06	1,304.07
नई पेंशन योजना	185.50	175.29
उपदान एवं अर्जित छुट्टी	389.87	587.81
कर्मचारी राज्य बीमा में अंशदान	67.98	38.78
(ग) कर्मचारी कल्याण व्यय	1,384.63	1,398.97
कुल	18,064.53	16,348.78

टिप्पणी : 28 वित्त लागत

विवरण	31.03.2017 को	31.03.2016 को
	समाप्त वर्ष	समाप्त वर्ष
	₹ लाखों में	₹ लाखों में
(क) ब्याज व्यय :		
(i) नकदी उधार	2,543.42	2,509.46
(ii) आवधिक ऋण	256.08	235.34
(ख) अन्य उधार लागत	330.93	181.85
कुल	3,130.43	2,926.65

Note 27. Employee benefits expense

Particulars	Year Ended 31.03.2017	Year Ended 31.03.2016
	₹ lacs	₹ lacs
(a) Salaries and incentives	14,605.49	12,843.86
(b) Contribution to -		
Provident fund	1,431.06	1,304.07
New pension scheme	185.50	175.29
Gratuity fund contributions	389.87	587.81
Contribution to ESI	67.98	38.78
(c) Staff welfare expenses	1,384.63	1,398.97
Total	18,064.53	16,348.78

Note 28. Finance costs

Particulars	Year Ended 31.03.2017	Year Ended 31.03.2016
	₹ lacs	₹ lacs
(a) Interest expense on :		
(i) Cash Credit	2,543.42	2,509.46
(ii) Term Loan	256.08	235.34
(b) Other borrowing costs	330.93	181.85
Total	3,130.43	2,926.65



टिप्पणी : 29 अन्य व्यय

विवरण	31.03.2017 को	31.03.2016 को
	समाप्त वर्ष	समाप्त वर्ष
	₹ लाखों में	₹ लाखों में
विज्ञापन एवं प्रचार और बिक्री प्रोन्नतन व्यय	4,682.86	4,267.23
बिजली और इंधन चार्ज	3,392.96	3,125.03
भाड़ा और अन्य विक्रय व्यय	3,337.62	3,127.22
यात्रा तथा परिवहन	1,858.95	1,758.96
अन्य उत्पादन व्यय	2,255.80	2,657.02
ठेके कर्मचारियों को वेतन	2,134.69	1,797.21
परामर्श तथा सेवा शुल्क	5,507.50	3,305.08
प्रशासनिक शुल्क	95.26	78.17
मुफ्त नमूना वितरण	67.65	59.49
विविध व्यय	1,752.73	1,476.25
अशोध्य और संदिग्ध कर्ज/अग्रिमों के लिए प्रावधान	207.08	117.78
मरम्मत तथा अनुरक्षण मशीनरी	503.83	591.68
डाक, तार तथा दूरभाष	373.09	351.46
अनुसंधान एवं विकास व्यय	6.86	-
निगमित आर & डी केंद्र व्यय	634.14	696.70
किराया	293.24	320.76
मुद्रण तथा लेखन सामग्री	262.62	229.49
अन्य परिसंपत्तियों के मरम्मत तथा अनुरक्षण	279.38	214.81
सेवा संविदाओं पर पूर्वानुमान भविष्य की हानियाँ	30.82	-
जल चार्ज	174.88	224.65
बीमा चार्ज	189.11	194.24
बैंक चार्ज	106.12	76.16
विनिमय उतार-चढ़ाव	2.53	-
कर्मचारियों के भर्ती व्यय	116.01	101.53
दर एवं कर	126.63	40.30
बट्टे खाते डाले गए बेकार भंडार के लिए प्रावधान	3.84	11.97
बट्टे खाते डाले गए बेकार परिसंपत्तियाँ/भंडार के बही मूल्य	122.87	96.35
प्रशिक्षण कार्यक्रम व्यय	57.71	90.38
इमारतों के मरम्मत तथा अनुरक्षण	119.21	150.84
बट्टे खाते डाले गए ओष्य कर्ज एवं अग्रिम	11.53	3.60
लेखापरीक्षकों को भुगतान (नीचे टिप्पणी (i) देखें)	24.28	23.71
अचल परिसंपत्तियों की बिक्री पर हानि	3.67	1.48
रद्दी परिसंपत्तियों की बिक्री पर हानि	8.76	20.97
कॉर्पोरेट सामाजिक दायित्व खर्च	86.31	76.47
रॉयल्टी प्रदत्त	-	2.30
दान	0.32	0.84
एच एम ए के लिए अनुदान	15.00	25.00
अन्य व्यय	606.75	464.39
कुल	29,452.62	25,779.52

Note 29. Other expenses

Particulars	Year Ended 31.03.2017	Year Ended 31.03.2016
	₹ lacs	₹ lacs
Advertisement & Publicity and Sales Promotion Expenses	4,682.86	4,267.23
Power & fuel charges	3,392.96	3,125.03
Freight & Other Selling Expenses	3,337.62	3,127.22
Travelling & Conveyance	1,858.95	1,758.96
Other Production expenses	2,255.80	2,657.02
Wages to Contract Labourers	2,134.69	1,797.21
Consultancy & Service Charges	5,507.50	3,305.08
Administrative Charges	95.26	78.17
Free sample distribution	67.65	59.49
Miscellaneous Expenses	1,752.73	1,476.25
Provision for bad & doubtful debts/Advances	207.08	117.78
Repairs & Maintenance Machinery	503.83	591.68
Postage & Telegram, Telephone	373.09	351.46
Research & Development Expenses	6.86	-
Corporate R & D Centre Expenses	634.14	696.70
Rent	293.24	320.76
Printing & Stationery	262.62	229.49
Repairs & maintenance of other assets	279.38	214.81
Forseeable future losses on service contracts	30.82	-
Water charges	174.88	224.65
Insurance charges	189.11	194.24
Bank charges	106.12	76.16
Exchange Fluctuation	2.53	-
Staff recruitment expenses	116.01	101.53
Rates & Taxes	126.63	40.30
Provision for obsolete stores written off	3.84	11.97
Book value of obsolete assets/stores written off	122.87	96.35
Training program expenses	57.71	90.38
Repairs & Maintenance of buildings	119.21	150.84
Bad debt & advances written off	11.53	3.60
Payments to auditors (Refer Note (i) below)	24.28	23.71
Loss on sale of Fixed Assets	3.67	1.48
Loss on sale of scrapped assets	8.76	20.97
Corporate Social Responsibility expenses	86.31	76.47
Royalty paid	-	2.30
Donation	0.32	0.84
Grant to HMA	15.00	25.00
Other Expenses	606.75	464.39
Total	29,452.62	25,779.52



टिप्पणी : 29 अन्य व्यय (जारी)

विवरण	31.03.2017 को	31.03.2016 को
	समाप्त वर्ष	समाप्त वर्ष
	₹ लाखों में	₹ लाखों में
(र) लेखापरीक्षकों के भुगतान में शामिल है		
लेखापरीक्षा शुल्क	18.85	18.34
लेखापरीक्षा शुल्क कर	2.43	2.37
लेखापरीक्षा व्यय	3.00	3.00
कुल	24.28	23.71

टिप्पणी : 29 क. अन्य व्यय

विवरण	31.03.2017 को	31.03.2016 को
	समाप्त वर्ष	समाप्त वर्ष
	₹ लाखों में	₹ लाखों में
निवल वसूली योग्य मूल्य के लिए बड़े खाते डाले गए वस्तुसूची	94.23	-
प्रतिस्थापन के लिए प्रावधान (टिप्पणी 2.36 देखें)	380.45	-
ब्याज सहित बिक्री कर के बकाया	(89.14)	39.43
कुल	385.54	39.43

Note 29. Other expenses (Contd.)

Particulars	Year Ended 31.03.2017	Year Ended 31.03.2016
	₹ lacs	₹ lacs
(i) Payments to the auditors comprises		
Audit fees	18.85	18.34
Tax Audit fees	2.43	2.37
Audit expenses	3.00	3.00
Total	24.28	23.71

Note 29 A. Other expenses

Particulars	Year Ended 31.03.2017	Year Ended 31.03.2016
	₹ lacs	₹ lacs
Inventories written down to Net Realisable Value	94.23	-
Provision for Replacement (Refer Not 2.36)	380.45	-
Arrears of sales tax including interest	(89.14)	39.43
Total	385.54	39.43



टिप्पणी-30 समेकित तुलन-पत्र का इंड ए एस मिलान

विवरण	टिप्पणी 1.30		जी ए ए पी		संक्रमण प्रभाव		इंड ए एस		पूर्व जी ए ए पी		संक्रमण प्रभाव		इंड ए एस	
		तक	31.03.2016	तक	31.03.2016	तक	31.03.2016	तक	01.04.2015	तक	01.04.2015	तक	01.04.2015	तक
		₹	लाखों में		₹	लाखों में		₹	लाखों में		₹	लाखों में		₹
क	परिसंपत्तियाँ													
	गैर-चालू परिसंपत्तियाँ		24,245.94		(152.11)		24,093.83		23,380.35		(170.87)		23,209.48	
	संपत्ति, संयंत्र एवं उपकरण		34,319.03		(600.57)		33,718.46		14,880.06		(335.23)		14,544.83	
	चालू पूँजी कार्य में प्रगति		735.96		-5.09		730.87		886.99		(41.33)		845.66	
	अमूर्त परिसंपत्तियाँ		481.55		119.64		601.19		541.74		60.19		601.93	
	समेकन पर साख		969.06		94.98		1,064.04		709.13		31.53		740.66	
	विकासार्थीन अमूर्त परिसंपत्तियाँ		60,751.54		(542.41)		60,209.13		40,398.27		(455.71)		39,942.56	
	वित्तीय परिसंपत्तियाँ													
	i) निवेश		2.25		66.91		69.16		2.25		57.64		59.89	
	ii) व्यापार प्राप्तियाँ								127.05		655.13		782.18	
	iii) ऋण		1,093.36		2046.18		3,139.54		-		-		-	
	iv) अन्य								711.93		131.79		843.72	
	अग्रिम कर परिसंपत्तियाँ (निवल)													
	अन्य गैर चालू परिसंपत्तियाँ		386.85		746.41		1,133.26		41,239.50		388.85		41,628.35	
	चालू परिसंपत्तियाँ													
	वस्तुसूची		10,091.93		11.74		10,103.67		10,328.49		(29.61)		10,298.88	
	वित्तीय परिसंपत्तियाँ													
	i) निवेश		-		(77.39)		61,809.63		-		20.69		64,092.54	
	ii) व्यापार प्राप्तियाँ		61,887.02		-2767.10		2,402.76		13,009.81		(10,584.33)		2,425.48	
	iii) नकद और नकद तुल्यांक		5,169.86		2718.97		2,718.97		-		10531.70		10,531.70	
	iv) उपयुक्त (ल्ट) के अलावा बैंक शेष		-						8316.62		-1920.15		6396.47	
	v) ऋण		8,862.68		-3,054.40		5,808.28		-		-		-	
	vi) अन्य		476.63		725.78		1,202.41		583.27		367.50		950.77	
	अन्य चालू परिसंपत्तियाँ		86,488.12		(2,442.40)		84,045.72		96,310.04		(1,614.20)		94,695.84	
	बिक्री के लिए रखी वर्गीकृत परिसंपत्तियाँ													
	कोन्स्ट्रा के अनुसार न्यास के अधीन हुई परियोजनाओं के		1,03,491.27		57.90		1,03,491.27		74,223.93		28.89		28.89	
	रोकड़ व बैंक शेष													
	कुल परिसंपत्तियाँ		2,52,213.38		(67.41)		2,52,145.98		2,11,773.47		(1,196.46)		2,10,577.01	

Note 30. Ind AS Reconciliation to Consolidated Balance Sheet

Particulars	Note 1.30	Transition Effect		IND AS		Transition Effect		IND AS	
		Previous GAAP As at 31.03.2016 ₹ lacs	As at 31.03.2016 ₹ lacs	As at 31.03.2016 ₹ lacs	As at 01.04.2015 ₹ lacs	As at 31.03.2016 ₹ lacs	As at 01.04.2015 ₹ lacs	As at 01.04.2015 ₹ lacs	
A ASSETS									
Non-current assets									
Property, Plant & Equipment	a	24,245.94	(152.11)	24,093.83	23,380.35	(170.87)	23,209.48		
Capital work-in-progress		34,319.03	(600.57)	33,718.46	14,880.06	(335.23)	14,544.83		
Intangible Assets		735.96	-5.09	730.87	886.99	(41.33)	845.66		
Goodwill on Consolidation		481.55	119.64	601.19	541.74	60.19	601.93		
Intangible Assets under development		969.06	94.98	1,064.04	709.13	31.53	740.66		
		60,751.54	(542.41)	60,209.13	40,398.27	(455.71)	39,942.56		
Financial Assets									
i) Investments	b	2.25	66.91	69.16	2.25	57.64	59.89		
ii) Trade Receivables		-	-	-	127.05	655.13	782.18		
iii) Loans	c	1,093.36	2,046.18	3,139.54	-	-	-		
(iv) Others		-	-	-	-	-	-		
Advance Tax Assets (Net)		386.85	746.41	1,133.26	711.93	131.79	843.72		
Other Non Current Assets	d								
		62,234.00	2,317.09	64,551.09	41,239.50	388.85	41,628.35		
Current Assets									
Inventories	e	10,091.93	11.74	10,103.67	10,328.49	(29.61)	10,298.88		
Financial Assets									
i) Investments	b	61,887.02	-	61,809.63	-	-	-		
ii) Trade Receivable	f	5,169.86	(77.39)	2,402.76	64,071.85	20.69	64,092.54		
iii) Cash and Cash Equivalents		-	-2767.10	2,718.97	13,009.81	(10,584.33)	2,425.48		
iv) Bank balances other than (iii) above		-	2,718.97	-	-	10,531.70	10,531.70		
v) Loans	g	8,862.68	-3,054.40	5,808.28	8,316.62	-1920.15	6396.47		
vi) Others	h	476.63	725.78	1,202.41	583.27	367.50	950.77		
Other Current assets									
		86,488.12	(2,442.40)	84,045.72	96,310.04	(1,614.20)	94,695.84		
Assets classified as held for sale	e		57.30	57.90	-	28.89	28.89		
Cash and Bank Balances of Projects Held under		1,03,491.27	-	1,03,491.27	74,223.93	-	74,223.93		
TOTAL ASSETS		2,52,213.38	(67.41)	2,52,145.98	2,11,773.47	(1,196.46)	2,10,577.01		



टिप्पणी-30 सम्बन्धित तुलन-पत्र का इंड ए एस मिलान

विवरण	टिप्पणी 130		पूर्व जी ए ए पी		संक्रमण प्रभाव		इंड ए एस		पूर्व जी ए ए पी		संक्रमण प्रभाव		इंड ए एस	
	31.03.2016	तक	₹	लाखों में	31.03.2016	तक	₹	लाखों में	01.04.2015	तक	₹	लाखों में	01.04.2015	तक
ख इक्विटी व देयताएँ														
इक्विटी														
इक्विटी शेयर पूंजी	29,041.50		29,041.50		29,041.50		19,353.50		19,353.50				19,353.50	
अन्य इक्विटी	25,289.35	(727.39)	24,561.96		24,561.96		26,656.13	67.63	26,723.76				26,723.76	
	54,330.85	(727.39)	53,603.46		53,603.46		46,009.63	67.63	46,077.26				46,077.26	
अल्पसंख्यक ब्याज	151.07	1.37	152.44		152.44		87.12	12.00	99.12				99.12	
	54,481.92	(726.02)	53,755.90		53,755.90		46,096.75	79.63	46,176.38				46,176.38	
देयताएँ														
गेर-चालू देयताएँ														
वित्तीय देयताएँ	4,726.49	-101.66	4,624.83		4,624.83		5,997.11	(168.72)	5,828.39				5,828.39	
i) उधार														
ii) अन्य वित्तीय देयताएँ														
प्रावधान	159.19	4.67	163.86		163.86		131.67	30.25	161.92				161.92	
आस्थागित कर देयताएँ (निवल)	1,092.33	-270.96	821.37		821.37		1,225.22	(631.80)	593.42				593.42	
अन्य गैर चालू देयताएँ	-	18.43	18.43		18.43			17.50	17.50				17.50	
	5,978.01	(349.52)	5,628.49		5,628.49		7,354.00	(752.77)	6,601.23				6,601.23	
चालू देयताएँ														
वित्तीय देयताएँ	44,417.78	(10.11)	44,407.67		44,407.67		37,669.84	(12.28)	37,657.56				37,657.56	
i) उधार														
ii) देय व्यापार	23,848.73	(3,137.57)	20,711.15		20,711.15		23,420.14	(895.81)	22,524.33				22,524.33	
iii) अन्य वित्तीय देयताएँ	18,213.09	4930.84	23,143.93		23,143.93		21,198.83	880.89	22,079.72				22,079.72	
अन्य चालू देयताएँ														
प्रावधान	1,782.58	(775.01)	1,007.57		1,007.57		1,809.98	(496.12)	1,313.86				1,313.86	
	88,262.18	1,008.15	89,270.32		89,270.32		84,098.79	(523.32)	83,575.47				83,575.47	
बिक्री के लिए रखे वर्गिकृत परिसंपत्ति से जुड़े सीधी देयताएँ														
कोन्ट्रा के अनुसार न्यास के अधीन हुई परियोजनाओं के लिए प्राप्त अग्रिम	1,03,491.27	-	1,03,491.27		1,03,491.27		74,223.93	(1,196.46)	74,223.93				74,223.93	
कुल इक्विटी व देयताएँ	2,52,213.38	(67.41)	2,52,145.98		2,52,145.98		2,11,773.47	(1,196.46)	2,10,577.01				2,10,577.01	
महत्वपूर्ण लेखांकन नीतियाँ														
वित्तीय विवरण के लिए व्याख्यात्मक टिप्पणियाँ														
	1													
	2													

Note 30. Ind AS Reconciliation to Consolidated Balance Sheet

Particulars	Note 1.30	Previous GAAP		Transition Effect		IND AS		Previous GAAP		Transition Effect		IND AS	
		As at 31.03.2016 ₹ lacs	As at 31.03.2016 ₹ lacs	As at 31.03.2016 ₹ lacs	As at 31.03.2016 ₹ lacs	As at 31.03.2016 ₹ lacs	As at 31.03.2016 ₹ lacs	As at 01.04.2015 ₹ lacs	As at 01.04.2015 ₹ lacs	As at 01.04.2015 ₹ lacs	As at 01.04.2015 ₹ lacs		
B EQUITY AND LIABILITIES													
Equity													
Equity Share Capital		29,041.50	-	29,041.50	-	29,041.50	-	19,353.50	-	19,353.50	-	19,353.50	-
Other Equity		25,289.35	(727.39)	24,561.96	(727.39)	24,561.96	(727.39)	26,656.13	67.63	26,723.76	67.63	26,723.76	67.63
Minority Interest		54,330.85	(727.39)	53,603.46	(727.39)	53,603.46	(727.39)	46,009.63	67.63	46,077.26	67.63	46,077.26	67.63
		151.07	1.37	152.44	1.37	152.44	1.37	87.12	12.00	99.12	12.00	99.12	12.00
		54,481.92	(726.02)	53,755.90	(726.02)	53,755.90	(726.02)	46,096.75	79.63	46,176.38	79.63	46,176.38	79.63
Liabilities													
Non-current liabilities													
Financial Liabilities													
i) Borrowings	k	4,726.49	-101.66	4,624.83	-101.66	4,624.83	-101.66	5,997.11	(168.72)	5,828.39	(168.72)	5,828.39	(168.72)
ii) Other financial liabilities	l	159.19	4.67	163.86	4.67	163.86	4.67	131.67	30.25	161.92	30.25	161.92	30.25
Provisions	l	1,092.33	-270.96	821.37	-270.96	821.37	-270.96	1,225.22	(631.80)	593.42	(631.80)	593.42	(631.80)
Deferred tax liabilities (Net)		-	18.43	18.43	18.43	18.43	18.43	-	17.50	17.50	17.50	17.50	17.50
Other non current liabilities		5,978.01	(349.52)	5,628.49	(349.52)	5,628.49	(349.52)	7,354.00	(752.77)	6,601.23	(752.77)	6,601.23	(752.77)
Current liabilities													
Financial Liabilities													
i) Borrowings		44,417.78	(10.11)	44,407.67	(10.11)	44,407.67	(10.11)	37,669.84	(12.28)	37,657.56	(12.28)	37,657.56	(12.28)
ii) Trade Payable		23,848.73	(3,137.57)	20,711.15	(3,137.57)	20,711.15	(3,137.57)	23,420.14	(895.81)	22,524.33	(895.81)	22,524.33	(895.81)
iii) Other financial liabilities	k	18,213.09	4,930.84	23,143.93	4,930.84	23,143.93	4,930.84	21,198.83	880.89	22,079.72	880.89	22,079.72	880.89
Other current liabilities		1,782.58	(775.01)	1,007.57	(775.01)	1,007.57	(775.01)	1,809.98	(496.12)	1,313.86	(496.12)	1,313.86	(496.12)
Provisions	j	88,262.18	1,008.15	89,270.32	1,008.15	89,270.32	1,008.15	84,098.79	(523.32)	83,575.47	(523.32)	83,575.47	(523.32)
Liabilities directly associated with assets classified as held for sale													
Advances Received for Projects Held under Trust as per contra		1,03,491.27	-	1,03,491.27	-	1,03,491.27	-	74,223.93	-	74,223.93	-	74,223.93	-
TOTAL EQUITY AND LIABILITIES		2,52,213.38	(67.41)	2,52,145.98	(67.41)	2,52,145.98	(67.41)	2,11,773.47	(1,196.46)	2,10,577.01	(1,196.46)	2,10,577.01	(1,196.46)
Significant Accounting Policies	1												
Explanatory notes to Financial Statements	2												



टिप्पणी-31 लाभ और हानि के समेकित विवरण के इंड ए एस मिलान

विवरण	टिप्पणी 1.30	पूर्व जी ए ए पी	संक्रमण प्रभाव	इंड ए एस
		31.03.2016 तक समाप्त वर्ष के लिए ₹ लाखों में	31.03.2016 तक समाप्त वर्ष के लिए ₹ लाखों में	31.03.2016 तक समाप्त वर्ष के लिए ₹ लाखों में
आय				
प्रचालनों से राजस्व	₹	1,12,735.65	(2,785.34)	1,09,950.31
अन्य आय	₹	816.33	(108.17)	708.16
कुल आय		1,13,551.98	(2,893.51)	1,10,658.47
व्यय				
उपभुक्त मालों की लागत		24,613.21	(36.18)	24,577.03
व्यापार स्टॉक के क्रय		26,887.33		26,887.33
लेयर माल, कार्य प्रगति में और व्यापार स्टॉक की वस्तुसूची में परिवर्तन		(175.35)	(70.01)	(245.36)
उत्पाद शुल्क	₹	-	1,089.54	1,089.54
कर्मचारी हितलाभ व्यय	₹	16,740.84	(392.06)	16,348.78
वित्त लागत		2,940.78	(14.13)	2,926.65
मूल्यहास एवं परिशोधन व्यय		3,840.45	(76.97)	3,763.48
अन्य व्यय		28,445.20	(2,665.68)	25,779.52
ढेका व्यय		6,039.51		6,039.51
कुल व्यय		109,331.97	(2,165.49)	1,07,166.48
विशेष मदें और कर के पूर्व लाभ/(हानि)		4,220.01	(728.02)	3,491.99
विशेष मदें [(आय)/व्यय]		17.54	21.89	39.43
कर के पूर्व लाभ/(हानि)		4,202.47	(749.91)	3,452.56
कर व्यय :				
चालू वर्ष के लिए चालू कर व्यय		1,334.55	(251.66)	1,082.89
पूर्व वर्ष कर समायोजन		(169.23)	169.23	-
एम ए टी क्रेडिट पात्रता		-	-	-
आस्थगित कर		(132.88)	78.15	(54.73)
वर्ष के लिए लाभ/(हानि)		1,032.44	(4.28)	1,028.16
		3,170.03	(745.63)	2,424.40

Note 31. Ind AS Reconciliation to Consolidated Statement of Profit and Loss

Particulars	Note 1,30	Previous GAAP		Transition Effect		IND AS	
		Year ended 31.03.2016 ₹ lacs	Year ended 31.03.2016 ₹ lacs	Year ended 31.03.2016 ₹ lacs	Year ended 31.03.2016 ₹ lacs		
Income							
Revenue from operations	m	1,12,735.65	(2,785.34)		1,09,950.31		
Other Income	n	816.33	(108.17)		708.16		
Total Income		1,13,551.98	(2,893.51)		1,10,658.47		
Expenses							
Cost of material consumed		24,613.21	(36.18)		24,577.03		
Purchases of stock-in-trade		26,887.33	-		26,887.33		
Changes in inventories of finished goods, work-in-progress and stock-in-trade		(175.35)	(70.01)		(245.36)		
Excise duty	m	-	1,089.54		1,089.54		
Employee benefits expense	o	16,740.84	(392.06)		16,348.78)		
Finance costs		2,940.78	(14.13)		2,926.65		
Depreciation and amortisation expenses		3,840.45	(76.97)		3,763.48		
Other Expenses		28,445.20	(2,665.68)		25,779.52		
Contract Expenses		6,039.51	-		6,039.51		
Total expenses		1,09,331.97	(2,165.49)		1,07,166.48		
Profit/(Loss) before Exceptional items and tax		4,220.01	(728.02)		3,491.99		
Exceptional Items [(Income)/Expenses]		17.54	21.89		39.43		
Profit/(Loss) before tax		4,202.47	(749.91)		3,452.56		
Tax expense:							
Current tax expense for current year		1,334.55	(251.66)		1,082.89		
Prior year tax adjustments		(169.23)	169.23		-		
MAT Credit Entitlement		-	-		-		
Deferred tax		(132.88)	78.15		(54.73)		
Profit/ (Loss) for the year		1,032.44	(4.28)		1,028.16		
		3,170.03	(745.63)		2,424.40		



टिप्पणी-31 लाभ और हानि के समेकित विवरण के इंड ए एस मिलान

विवरण	टिप्पणी 1.30	पूर्व जी ए ए पी 31.03.2016 तक समाप्त वर्ष के लिए ₹ लाखों में	संक्रमण प्रभाव 31.03.2016 तक समाप्त वर्ष के लिए ₹ लाखों में	इंड ए एस 31.03.2016 तक समाप्त वर्ष के लिए ₹ लाखों में
अन्य व्यापक आय				
क (i) मदें जो लाभ और हानि के लिए पुनः वर्गीकृत नहीं किया जाएगा। - निर्धारित लाभ योजना के पुनःमापन		-	(39.87)	(39.87)
(ii) मदों से संबंधित आय कर जो लाभ और हानि के लिए पुनः वर्गीकृत नहीं किया जाएगा।		-	(30.27)	(30.27)
ख (i) मदें जो लाभ और हानि के लिए पुनः वर्गीकृत किए जाएंगे। - नकदी प्रवाह हेतु में हेजिंग उपकरणों की निर्दिष्ट भाग पर लाभ और हानि का प्रभावी भाग		-	(70.14)	(70.14)
(ii) मदों से संबंधित आय कर जो लाभ और हानि के लिए पुनः वर्गीकृत किए जाएंगे। कुल अन्य व्यापक आय वर्ष के दौरान अन्य कुल व्यापक आय		3,170.03	(815.77)	2,354.26
वर्ष के लिए लाभ/(हानि) के कारण				
कंपनी के मालिक		3,106.09	(805.15)	2,300.94
गैर-नियंत्रित ब्याज		63.95	(10.63)	53.52
वर्ष के लिए अन्य व्यापक आय के कारण				
कंपनी के मालिक			(53.64)	(53.64)
गैर-नियंत्रित ब्याज			(16.50)	(16.50)
वर्ष के लिए कुल व्यापक आय के कारण				
कंपनी के मालिक				2,300.94
सतत प्रचालन				-
बंद किए प्रचालन				53.32
गैर-नियंत्रित ब्याज				
प्रति इक्विटी शेयर अर्जन (प्रति शेयर ₹ 10/- के लिए अंकित मूल्य) (सतत प्रचालन के लिए)		1.22		
- मूल		1.22		
- हल्का				
महत्वपूर्ण लेखांकन नीतियाँ	1			
वित्तीय विवरण के लिए व्याख्यात्मक टिप्पणियाँ	2			

Note 31. Ind AS Reconciliation to Consolidated Statement of Profit and Loss

Particulars	Note 1.30	Previous GAAP		Transition Effect		IND AS	
		Year ended 31.03.2016 ₹ lacs	Year ended 31.03.2016 ₹ lacs	Year ended 31.03.2016 ₹ lacs	Year ended 31.03.2016 ₹ lacs		
Other Comprehensive Income							
A (i) Items that will not be reclassified to profit or loss							
- Reimbursement of Defined Benefit Plans		-	(39.87)	(39.87)	(39.87)		
(ii) Income tax relating to items that will not be reclassified to profit or loss		-	(30.27)	(30.27)	(30.27)		
B (i) Items that will be reclassified to profit or loss	p						
- Effective portion of gains and loss on designated portion of hedging instruments in a cash flow hedge.							
(ii) Income tax relating to items that will be reclassified to profit or loss							
Total Other Comprehensive Income				(70.14)	(70.14)		
Total Comprehensive Income for the year		3,170.03	(815.77)	(815.77)	(815.77)		2354.26
Profit/(loss) for the year attributable to							
Owners of the company		3,106.09	805.15	805.15	2,300.94		2,300.94
Non-Controlling Interests		63.95	(10.63)	(10.63)	53.32		53.32
Other Comprehensive Income for the year attributable to							
Owners of the company			(53.64)	(53.64)	(53.64)		(53.64)
Non-Controlling Interests			(16.50)	(16.50)	(16.50)		(16.50)
Total Comprehensive Income for the year attributable to							
Owners of the company							
Continuing Operations		-	-	-	2,300.94		2,300.94
Discontinued Operations		-	-	-	-		-
Non-Controlling Interests		-	-	-	-		53.32
Earnings per equity share (Face value of ₹10/- share)							
(for continuing operations)							
- Basic		1.22					
- Diluted		1.22					
Significant Accounting Policies	1						
Explanatory notes to Financial Statements	2						



टिप्पणी 32 : नकद प्रवाह के समेकित विवरण पर इंड ए एस मिलान

विवरण	टिप्पणी 1.30	पूर्व जी ए ए पी	संक्रमण प्रभाव	इंड ए एस
		31.03.2016 तक समाप्त वर्ष के लिए ₹ लाखों में	31.03.2016 तक समाप्त वर्ष के लिए ₹ लाखों में	31.03.2016 तक समाप्त वर्ष के लिए ₹ लाखों में
प्रचालन कार्यकलापों से निवल नकद प्रवाह	घ, ङ, च, छ,	8,335.47	(196.54)	8,138.93
निवेश कार्यकलापों से निवल नकद प्रवाह	ज, झ	(24,047.09)	7,991.04	(16,056.05)
वित्तीय कार्यकलापों के लिए निवल नकद प्रवाह	ज, ठ, ढ	7,822.62	1,254.47	9,077.09
नकद एवं नकद तुल्यांक में निवल वृद्धि/कमी	क, छ, ढ	(7,889.00)	9,048.97	1,159.97
अप्रैल 01, 2015 तक नकद और नकद तुल्यांक	ट	12,217.34	(37,579.16)	(25,361.82)
मार्च 31, 2016 तक नकद और नकद तुल्यांक		4,328.34	(28,530.19)	(24,201.85)
महत्वपूर्ण लेखांकन नीतियाँ	1			
वित्तीय विवरण के लिए व्याख्यात्मक टिप्पणियाँ	2			

Note 32. Ind AS Reconciliation to Consolidated Statement of Cash Flows

Particulars	Note 1.30	Previous GAAP		Transition Effect		IND AS	
		Year ended 31.03.2016 ₹ lacs	Year ended 31.03.2016 ₹ lacs	Year ended 31.03.2016 ₹ lacs	Year ended 31.03.2016 ₹ lacs		
Net Cashflow from Operating Activities	d,e,f,g,h	8,335.47	(196.54)	8,138.93			
Net Cashflow from Investing Activities	i,j,l,n	(24,047.09)	7,991.04	(16,056.05)			
Net Cashflow from Financing Activities	a,g,n,k	7,822.62	1,254.47	9,077.09			
Net Increase/Decrease in Cash and Cash Equivalents		(7,889.00)	9,048.97	1,159.97			
Cash and Cash Equivalents as at April 01, 2015		12,217.34	(37,579.16)	(25,361.82)			
Cash and Cash Equivalents as at March 31, 2016		4,328.34	(28,530.19)	(24,201.85)			
Significant Accounting Policies	1						
Explanatory notes to Financial Statements	2						



33	इंड एस का पहली बार अपनाना
1	<p>इंडियन जीएपी से इंड एस/ तक संक्रमण के दौरान उपलब्ध छूट इंड एस 101, इंड एस के अधीन कुछ आवश्यकताओं के पूर्वव्यापी प्रयोग से पहली बार अपनाने वालों को कुछ छूट प्रदान करता है। ग्रुप ने निम्नलिखित छूटों से लाभ उठाया है।</p> <p>क. संपत्ति, संयंत्र और उपकरण और अमूर्त परिसंपत्तियों के लिए समझी लागत : कंपनी ने पिछले जीएपी के अनुसार मापित 01 अप्रैल, 2015 (संक्रमण तारीख) के रूप में पहचान किए अपने संयंत्र और उपकरण और अमूर्त परिसंपत्तियों को मूल कीमत के साथ जारी रखने के लिए चुन लिया है।</p> <p>ख. समनुषंगी और संयुक्त उद्यम में निवेश : कंपनी ने समनुषंगियों और संयुक्त उद्यम में अपने निवेशों को समझी लागत में ले जाने को चुन लिया है जो इंड ए एस को संक्रमण तारीख के लिए इसकी पिछली जीएपी मूल कीमत है।</p> <p>ग. वित्तीय परिसंपत्ति और देयताओं का उचित मूल्य : इंड एस की छूट के अनुसार कंपनी ने वित्तीय परिसंपत्तियों और देयताओं को पूर्वव्यापी रूप से उचित मूल्यवान नहीं किया है और उसको प्रत्याशित प्रभाव से मापा है।</p> <p>घ. दीर्घकालिक विदेशी मुद्रा मौद्रिक मदें : कंपनी ने इंड एस 101" भारतीय लेखांकन मानक 101 का प्रथम अंगीकरण" के अधीन विकल्प चुन लिया है और 31 मार्च, 2016 तक वित्तीय विवरण में पहचान की गई दीर्घकालिक विदेशी मुद्रा मौद्रिक मदों के परिवर्तन से उत्पन्न विनिमय मद भेदों के हिसाब से नीति को अपनाया। तदनुसार, विदेशी मुद्रा मौद्रिक मदों के परिवर्तन पर या व्यवस्थापन पर विनिमय भिन्नता , उनके प्रारंभ में या 1 अप्रैल, 2007 तक रिकोर्ड किये गये उन भिन्न दरों में, जहाँ तक यह मूल्यहासित परिसंपत्तियों के अर्जन पर संबंध रखते हैं, परिसंपत्तियों की लागत पर समायोजित किये जाते हैं।</p>
2.	<p>इंड एस समाधान के लिए टिप्पणियाँ (इंड एस समाधान के साथ पढित किये जाने केलिए) 1 अप्रैल , 2015 और 31 मार्च, 2016 के इक्विटी के समाधान और 31 मार्च, 2016 को समाप्त वर्ष के लिए कुल व्यापक आय के लिए टिप्पणियाँ।</p> <p>क. संपत्ति , संयंत्र और साधन : पिछले वर्ष के दौरान अप्राप्त अधिकता में पूँजीकृत विदेशी मुद्रा हानि को पहचान की गयी इंड एस के अधीन वर्ष 2015-16 में पूँजी कार्य प्रगति की ओर समायोजित किया गया। पिछले जी ए ए पी के अधीन पूँजीकृत विकास के तहत विभिन्न परियोजनाओं पर एचबीएल से संबंधित पूर्व प्रचालन खर्च अब इंड एस के अनुसार लाभ और हानि में चार्ज किया जाता है।</p> <p>ख. निवेश पिछले जीएपी के अधीन, संयुक्त उद्यम में निवेश को 2015-16 के दौरान चालू निवेशों के अधीन वर्गीकृत किया गया। इंड एस विवरण के अनुसार, इसको गैर चालू निवेश के रूप में पुनः वर्गीकृत किया गया है।</p> <p>ग. गैर- चालू वित्तीय परिसंपत्तियाँ - अन्य पिछले जीएपी के अधीन, प्रतिभूति जमा को दीर्घकालिक ऋण एवं अग्रिम के अधीन वर्गीकृत किया गया है। इंड एस के अधीन इन को परिशोधित लागत में मापित वित्तीय परिसंपत्तियों के रूप में पहचान किया जाता है और प्रतिभूति जमा और स्थगित किराया के अधीन गैर चालू वित्तीय परिसंपत्तियाँ- अन्य के अंतर्गत दिखाया जाता है।</p> <p>घ. अन्य गैर - चालू परिसंपत्तियाँ : पिछले जीएपी के अधीन, ईसीबी ऋण पर अग्रिम शुल्क ऋण की अवधि पर लाभ और हानि में परिशोधित किया था। इंड एस के अधीन ईसीबी ऋण पर अग्रिम शुल्क ऋण को ले जानी वाली राशि से कम की जाती है। एचबीएल से संबंधित प्रारंभिक व्यय पूरी तरह से बट्टे -खाते डाला गया।</p> <p>ङ. वस्तुसूची : पिछले जीएपी के अधीन, बिक्री के लिए रखी हुई रद्दी/अधिशेष परिसंपत्तियों को वस्तुसूची के अधीन वर्गीकृत किया गया, इंड एस के अधीन इसको तुलन पत्र में "बिक्री के लिए रखे वर्गीकृत परिसंपत्तियों" के अंतर्गत पुनः वर्गीकृत किया जाता है। 2015 -16 में लेखांकित पूर्वावधि समायोजन को अब वस्तुसूची से कम किया गया और 01.4.2015 को वस्तुसूची में समायोजित किया गया है।</p> <p>च. व्यापार प्राप्य : पिछले जीएपी के अधीन, व्यापार प्राप्य से संबंधित पूर्वावधि समायोजन 2015-16 के दौरान दिखाया गया, इंड ए एस के अधीन, इसको व्यापार प्राप्य में 01.4.2015 को समायोजित किया गया है।</p>

33.	FIRST TIME ADOPTION OF IND AS
1	<p>Exemptions availed during Transition from Indian GAAP to Ind AS</p> <p>Ind AS 101 allows first-time adopters certain exemptions from the retrospective application of certain requirements under Ind AS. The Group has availed the following exemptions</p> <p>a. Deemed cost for property, plant and equipment and intangible assets:The Company has elected to continue with the carrying value of all of its plant and equipment and intangible assets as recognised as of April 01, 2015 (transition date) measured as per the previous GAAP and use that carrying value as its deemed cost as of the transition date.</p> <p>b. Investments in subsidiaries and joint venture: The Company has elected to carry its investment in subsidiaries and joint venture at deemed cost which is its previous GAAP carrying amount at the date of transition to Ind AS.</p> <p>c. Fair value of financial assets and liabilities : As per Ind AS exemption the Company has not fair valued the financial assets and liabilities retrospectively and has measured the same prospectively.</p> <p>d. Long Term Foreign Currency Monetary Items : The Company has elected the option under Ind AS 101 'First-time Adoption of Indian Accounting Standards' and has continued the policy adopted for accounting of exchange differences arising from translation of long term foreign currency monetary items recognised in the financial statements upto March 31, 2016. Accordingly, exchange difference on translation or settlement of long term foreign currency monetary items at rates different from those at which they were initially recorded or as at April 1, 2007, in so far as it relates to acquisition of depreciable assets are adjusted to the cost of the assets.</p>
2	<p>Notes to Ind AS Reconciliations (to be read along with Ind AS Reconciliations)</p> <p>Notes to the Reconciliation of Equity as at April 1, 2015 and March 31st 2016, and Total Comprehensive income for the year ended March 31st 2016.</p> <p>a. Property, Plant and Equipment :</p> <p>Unrealised forex loss capitalised in excess during previous year, now identified and adjusted against Capital work in progress in the year 2015-16 under Ind AS . Preoperative expenses pertaining to HBL on various projects under development capitalised under Previous GAAP are now charged to Profit and loss as per Ind AS.</p> <p>b. Investments:</p> <p>Under previous GAAP, investments in joint venture was classified under Current Investments during 2015-16. As per Ind AS statements,this is re-classified as Non-current investments.</p> <p>c. Non- Current Financial Assets-Others</p> <p>Under previous GAAP, security deposits were classified under Long Term loans &Advances Under Ind AS, these are recognised as Financial asset measured at amortised cost and shown under Non- Current Financial Assets- Others under Security deposits & Deferred Rent.</p> <p>d. Other Non-Current Assets:</p> <p>Under previous GAAP, Upfront charges on ECB loan was amortised to the Profit and loss over the period of Loan. Under Ind AS Upfront charges on ECB loan is reduced from the carrying amount of the loan . Preliminary expenses pertaining to HBL has been written off in full.</p> <p>e. Inventories:</p> <p>Under previous GAAP, Scrapped /Surplus assets held for sale were classified under Inventories, under Ind AS this has been re-grouped under "Assets classified as held for sale" in the Balance sheet. Prior period adjustment accounted in 2015-16 is now reduced from inventories and adjusted in inventories as on 01.4.2015</p> <p>f. Trade Receivables:</p> <p>Under previous GAAP, prior period adjustment related to Trade Receivable was shown during 2015-16, under Ind AS this is adjusted in Trade Receivable as on 01.04.2015</p>



- छ. चालू वित्तीय परिसंपत्तियाँ - अन्य**
पिछले जीएएपी के अधीन, ब्याज मुक्त प्रतिभूति जमा को लेनदेन मूल्य पर किए गए थे। इंड एस के अधीन, प्रतिभूति जमा वित्तीय परिसंपत्ति रहने से परिशोधित लागत में मापित किया जाता है। 12 महीनों के लिए स्थगित किराया चालू वित्तीय परिसंपत्तियाँ - अन्य के अधीन प्रकट किया जाता है।
- ज. अन्य चालू परिसंपत्तियाँ-**
पूर्व पहचान की गयी वर्ष 2014-15 और पहले वर्षों से संबंधित प्राप्य निर्यात छूट को चालू वर्ष के दौरान 01.04.2015 को इंड एस के अधीन, समायोजित किया गया है।
- झ. आय कर**
पिछले जीएएपी के अधीन, न्यूनतम वैकल्पिक कर पात्रताओं को अन्य गैर चालू परिसंपत्तियों के अधीन वर्गीकृत किया गया है। इंड एस के अधीन, इसको आस्थगित कर के अधीन अप्रयुक्त कर क्रेडिट के रूप में वर्गीकृत किया जाता है। एचबीएल में, पिछले जीएएपी के अधीन, आस्थगित कर परिसंपत्ति की पहचान की गयी, चूंकि प्रबंधन की राय है कि भविष्य कर योग्य लाभ पिछले अप्रयुक्त कर हानि में अवशोषित नहीं कर सकते हैं इसे इंड एस के अनुसार लाभ और हानि के लिए चार्ज किया जाता है। जीएपीएल में, पिछले जीएएपी के अधीन नहीं पहचान किये पिछले वर्षों के आस्थगित कर तुलन पत्र में इंड एस के अनुसार अब पहचान किया गया है।
- ञ. प्रावधान**
पिछले जीएएपी के अधीन, प्रस्तावित लाभांश को वित्तीय विवरणों में प्रावधान के रूप में पहचान किये गये थे, भले ही तुलन पत्र की तारीख के बाद घोषित किया गया है। इंड एस के अधीन, लाभांश घोषित होने पर पहचान किये जाते हैं। यह एक समयांतर में परिणत है और संबंधित वित्तीय वर्षों की कुल इक्विटी में प्रतिबिंबित किया जाता है।
- ट. चालू वित्तीय देयताएं - उधार**
पिछले जीएएपी के अधीन मूल और समनुषंगियों के उधार को चुकौती के लिए समायोजित लेन-देन मूल्य में किये जाते हैं। इंड एस के अधीन उधार को परिशोधित लागत में और ब्याज को प्रभावी ब्याज दर प्रणाली के अधीन अभिकलन किया जाता है।
- ठ. चालू वित्तीय देयताएं - अन्य**
पिछले जीएएपी के अधीन, विद्यमान परिसंपत्तियां/देयताओं को हेजिंग के लिए बुक किए विदेशी विनिमय वायदा ठेके पर प्रीमियम या बट्टा ठेका अवधि के दौरान लाभ या हानि के विवरण में परिशोधन और पहचान की जाती है और हेजिड परिसंपत्तियों को उनके लेन-देन की लागत में समायोजित किया जाता है। प्रभावी ब्याज दर प्रणाली के अनुसार, उधार के वर्तमान परिपक्वताओं पर प्रभाव इंड एस के अनुसार शामिल किया जाता है। इंड एस के अधीन, ऐसे वायदा विनिमय ठेके रिपोर्टिंग तारीख पर उचित मूल्य में वित्तीय परिसंपत्ति/ देयता के रूप में पहचान किया जाता है और लाभ या हानि के विवरण के लिए लिया जाने की तारीख पर तुलन पत्र पर बाजार लाभ और हानि अंकित करता है।
- ड. राजस्व**
पिछले जीएएपी के अधीन, उत्पादन शुल्क का निवल राजस्व प्रस्तुत किया गया। इंड एस के अधीन इसको उत्पादन लागत के रूप माना जाता है और अतः लाभ और हानि के विवरण में एक खर्च के रूप में अलग रूप से प्रकट किया जाता है।
- ढ. अन्य आय**
पिछले जीएएपी के अधीन, ब्याज आय को प्रोद्घवन के अधार पहचान की गई थी। इंड एस के अधीन, ब्याज आय को प्रभावी ब्याज दर के आधार पर पहचान किया जाता है। प्रभावी ब्याज प्रणाली वित्तीय देयता की परिशोधित लागत की परिकलन करने और सुसंगत अवधि के दौरान ब्याज खर्च को आबंटित करने की तरीका है। प्रभावी ब्याज दर वह दर है जो वित्तीय देयता की अपेक्षित अवधि या प्रारंभिक पहचान पर निवल ले जाने की राशि के लिए एक ह्रस्वावधि (जहाँ उचित) के माध्यम से अनुमानित भविष्य नकद भुगतान (सभी शुल्क और प्रभावी ब्याज दर का अभिन्न अंग बनाते हुए भुगतान या प्राप्त होने वाले अंक, लेन-देन लागत और अन्य प्रीमियम या डिस्काउंट)से ठीक से छूटती है।
- ण. कर्मचारी हितलाभ**
पिछले जीएएपी के अधीन, कर्मचारियों के निर्धारित लाभ दायित्व पर बीमांकिक लाभ और हानि को लाभ या हानि के विवरण में पहचान की गयी। इंड एस के अधीन, निवल निर्धारित लाभ दायित्व के पुनः मापन पर बीमांकिक लाभ और हानि अन्य व्यापक आय में पहचान किये जाते हैं। यह लाभ और हानि के विवरण और अन्य व्यापक आय (ओ सी आई) के बीच एक पुनः वर्गीकरण में परिणत हुआ है।
- त. अन्य व्यापक आय (ओसीआई)**
पिछले जीएएपी के अधीन, वहाँ अन्य व्यापक आय (ओसीआई) के लिए वित्तीय विवरण में कोई अलग रिकॉर्ड नहीं था। इंड एस के अधीन, इंड एस 1 में विनिर्दिष्ट जैसे आय, व्यय, लाभ और हानियों की मदों को ओसीआई के अधीन प्रस्तुत की जाती हैं।

g. Current Financial assets – Others:

Under previous GAAP, interest free security deposits were carried at transaction value. Under Ind AS, security deposit being financial asset is measured at amortised cost. The deferred rent for 12 months is disclosed under Current Financial assets-others.

h. Other Current Assets:

Export rebate receivable pertaining to year 2014-15 & earlier years previous identified during the current year has been adjusted as on 01.4.2015 under Ind AS

i. Income taxes:

Under previous GAAP, minimum alternate tax entitlements were classified under other non-current assets. Under Ind AS, it is classified as unused tax credits under deferred tax. In HBL, Under previous GAAP, deferred tax asset was recognised, since the management is of the view that future taxable profits cannot absorb the past unused tax losses, this is charged to profit and loss as per Ind AS. In GAPL, deferred tax asset of previous years not recognised under previous GAAP, has been recognised now as per Ind AS in opening balance sheet.

j. Provisions :

Under previous GAAP, proposed dividends were recognised as a provision in the financial statements, even if declared after the balance sheet date. Under Ind AS, dividends are recognised when declared. This resulted in a timing difference and has been reflected in total equity of the relevant financial years.

k. Current Financial Liabilities – Borrowings

Under previous GAAP borrowings of parent and subsidiaries are carried at transaction value adjusted for repayments. Under IndAS, the borrowings were carried at amortised cost and interest computed under effective interest rate method.

l. Current Financial Liabilities – Others

Under previous GAAP, Premium or discount on foreign exchange forward contracts booked for hedging existing assets/liabilities are amortised and recognised in the statement of Profit or loss over the period of contract and the hedged assets are adjusted to their transaction cost. The impact on current maturities of borrowings, as per effective interest rate method is included as per Ind AS. Under Ind AS, such forward exchange contracts are recognised as Financial asset/liability at fair value as on the reporting date and the marked to market gain or loss as on the balance sheet date is taken to statement of profit or loss.

m. Revenue :

Under previous GAAP, revenue was presented net of excise duty. Under IndAS this is considered as production cost and hence disclosed separately as an expense in the statement of profit or loss.

n. Other Income

Under previous GAAP, interest income was recognised on accrual basis. Under Ind AS, interest income is recognised based on the Effective Interest Rate. Effective interest method is a method of calculating the amortised cost of financial liability and of allocating interest expense over the relevant period. The effective interest rate is the rate that exactly discounts estimated future cash payments (including all fees and points paid or received that form an integral part of the effective interest rate, transaction costs and other premiums or discounts) through the expected life of the financial liability or (where appropriate) a shorter period, to the net carrying amount on initial recognition.

o. Employee Benefits:

Under previous GAAP, actuarial gains and losses on employees defined benefit obligations were recognised in statement of profit or loss. Under Ind AS, the actuarial gains and losses on re-measurement of net defined benefit obligations are recognised in other comprehensive income. This resulted in a reclassification between statement of profit or loss and Other Comprehensive income (OCI)

p. Other Comprehensive Income (OCI)

Under previous GAAP, there was no separate record in the financial statements for Other Comprehensive Income (OCI). Under Ind AS, items of income, expense, gains and losses as specified in Ind AS 1 are presented under OCI



टिप्पणी 34 : वित्तीय उपकरण (नोट नं. 2.24 देखें)

क. पूँजी प्रबंधन

कंपनी अपनी पूँजी का प्रबंधन यह सुनिश्चित करने के लिए करती है कि ऋण और इक्विटी शेष के अनुकूलन के माध्यम से हितधारकों के लिए अधिकतम वापसी करने के दौरान कंपनी की संस्थाएं लाभकारी कारोबार वाली संस्था के रूप में जारी रहेंगी। कंपनी वार्षिक प्रचालन योजनाओं और दीर्घकालीन उत्पाद और अन्य कार्यनीति निवेश योजनाओं के आधार पर अपेक्षित पूँजी की रकम निर्धारित करती है। कंपनी की निधिक अपेक्षाएं इक्विटी और अन्य दीर्घकालिक/ह्रस्वकालिक ऋणों के आधार पर मिले। कंपनी की पूँजी संरचना में कंपनी के निवल ऋण (टिप्पणी 15,18 और 20 में दिए गए विवरण में उधार) और कंपनी के कुल इक्विटी शामिल है। कंपनी के इक्विटी अनुपात का कुल ऋण और समग्र ऋण पोर्टफोलियो के परिपक्वता प्रोफाइल के आधार पर कंपनी पूँजी संरचना का मॉनिटर करती है।

₹ लाखों में

	31.03.2017 तक	31.03.2016 तक	01.04.2015 तक
उधार	62,217.57	49,032.50	43,485.95
इक्विटी पूँजी	29,041.50	29,041.50	19,353.50
आरक्षण और अधिशेष	21,646.01	24,561.96	26,723.76
इक्विटी	50,687.51	53,603.46	46,077.26
ऋण/इक्विटी	1.22:1	0.91:1	0.94:1

ख. वित्तीय उपकरणों की श्रेणी

₹ लाखों में

	31.03.2017 तक	31.03.2016 तक	01.04.2015 तक
वित्तीय परिसंपत्तियाँ			
क. परिशोधित लागत पर मापित			
i) व्यापार प्राप्य	57,796.30	61,809.63	64,092.54
ii) नकद और नकद तुल्यांक	5,571.11	5,121.73	12,957.18
iii) अन्य	7,638.84	5,808.28	6,353.80
ख. लाभ व हानि के माध्यम से उचित मूल्य पर			
अनिवार्य रूप से मापित	-	-	-
व्युत्पन्न परिसंपत्तियाँ	-	-	42.67
वित्तीय देयताएं	-	-	-
क. परिशोधित लागत पर मापित वित्तीय देयताएं			
i) उधार	62,217.57	49,032.50	43,485.95
ii) देय व्यापार	30,622.11	20,711.15	22,524.33
iii) अन्य वित्तीय देयताएं	24,695.15	23,105.18	22,079.72
ख. लाभ व हानि के माध्यम से उचित मूल्य पर			
अनिवार्य रूप से मापित			
व्युत्पन्न देयताएं	116.02	38.75	

Note 34: Financial Instruments (Refer Note 2.24)
A Capital Management

The Company manages its capital to ensure that entities in the Company will be able to continue as going concern, while maximising the return to stakeholders through the optimisation of the debt and equity balance. The Company determines the amount of capital required on the basis of annual operating plans and long-term product and other strategic investment plans. The funding requirements are met through equity and other long-term/short-term borrowings. The capital structure of the Company consists of net debt (borrowings as detailed in notes 15, 18 and 20) and the total equity of the Company. The Company monitors the capital structure on the basis of total debt to equity ratio and maturity profile of the overall debt portfolio of the Company.

₹ lacs

	As at 31.03.2017	As at 31.03.2016	As at 1.4.2015
Borrowings	62,217.57	49,032.50	43,485.95
Equity Capital	29,041.50	29,041.50	19,353.50
Reserves & Surplus	21,646.01	24,561.96	26,723.76
Equity	50,687.51	53,603.46	46,077.26
Debt/Equity	1.22 : 1	0.91 : 1	0.94 : 1

B. Categories of Financial Instruments

₹ lacs

	As at 31.03.2017	As at 31.03.2016	As at 1.4.2015
Financial Assets			
a. Measured at Amortised Cost			
i) Trade Receivables	57,796.30	61,809.63	64,092.54
ii) Cash and Cash equivalents	5,571.11	5,121.73	12,957.18
(iii) Others	7,638.84	5,808.28	6,353.80
b. Mandatorily Measured at Fair value through Profit or Loss			
Derivative Asset	-	-	42.67
Financial Liabilities			
a. Measured at Amortised Cost			
Financial Liabilities			
i) Borrowings	62,217.57	49,032.50	43,485.95
ii) Trade Payables	30,622.11	20,711.15	22,524.33
iii) Other Financial liabilities	24,695.15	23,105.18	22,079.72
b. Mandatorily Measured at Fair value through Profit or Loss			
Derivative Liability	116.02	38.75	-



ग. वित्तीय जोखिम प्रबंधन

रोजकोष कार्य व्यवसाय को सेवाएं प्रदान करता है, घरेलू और अंतर्राष्ट्रीय वित्तीय बाजारों के लिए पहुँच का समन्वयन करता है, आंतरिक जोखिम रिपोर्टों के ज़रिए प्रचालन से संबंधित वित्तीय जोखिमों का निगरानी और प्रबंधन के द्वारा एक्सपोज़र का विश्लेषण डिग्री और जोखिम के परिमाण द्वारा किया जाता है। इन जोखिमों में बाज़ार जोखिम (मुद्रा जोखिम, ब्याज पर जोखिम और अन्य कीमत जोखिम) क्रेडिट और तरलता जोखिम शामिल है।

कंपनी, इन हेज जोखिम एक्सपोज़रों से बचाने के लिए व्युत्पन्न वित्तीय उपकरणों को उपयोग करके इन जोखिमों के प्रभावों को कम करना चाहती है। वित्तीय व्युत्पन्नों का उपयोग, निदेशक मंडल द्वारा अनुमोदित कंपनी की नीतियों के द्वारा नियंत्रित किया जाता है, जो विदेशी विनिमय जोखिम पर लिखित सिद्धांत, वित्तीय व्युत्पन्नों का उपयोग और अधिक लिक्विडिटी का निवेश प्रदान करता है। कंपनी अव्यवहारिक उद्देश्यों के लिए व्युत्पन्न वित्तीय उपकरणों सहित व्यापार वित्तीय उपकरणों में दर्ज नहीं करती है।

घ. बाज़ार जोखिम

बाज़ार जोखिम, भविष्य के अर्जन, वसूलीयोग्य उचित मूल्य या भविष्य के रोकड़ प्रवाह की किसी हानि के जोखिम है, जो एक वित्तीय उपकरण के मूल्य में परिवर्तन का परिणाम है। कंपनी के कार्यकलाप, प्राथमिक रूप से विदेशी मुद्रा विनिमय पर और ब्याज दरों में परिवर्तनों के वित्तीय जोखिमों में इसको डालता है। कंपनी अपने वित्त प्रभाग के माध्यम से अपने मुद्रा एवं ब्याज दर पहलुओं को सक्रिय रूप से प्रबंध करती है और ऐसे पहलुओं से जोखिमों को कम करने के लिए वायदा अनुबंध और मुद्रा स्वैप जैसे व्युत्पन्न उपकरणों का प्रयोग करती है। व्युत्पन्न उपकरणों का उपयोग सीमा और उचित स्तर के प्रबंधन के द्वारा नियमित निगरानी के अधीन है।

ङ. विदेशी मुद्रा जोखिम प्रबंधन

कंपनी विदेशी मुद्राओं में अंकित लेन-देन करती है, फलस्वरूप, विनिमय दर में अस्थिरता के जोखिम उत्पन्न होता है। कंपनी एक केंद्रीकृत राजकोष प्रभाग के माध्यम से इसकी मुद्रा दर पहलुओं को सक्रिय रूप से प्रबंध करती है और ऐसे पहलुओं से जोखिमों को कम करने के लिए वायदा अनुबंध और मुद्रा स्वैप जैसे व्युत्पन्न उपकरणों का प्रयोग करती है। व्युत्पन्न उपकरणों का उपयोग सीमा और उचित स्तर प्रबंधन द्वारा नियमित निगरानी के अधीन है। रिपोर्टिंग अवधि के अंत में मौद्रिक परिसंपत्तियों और मौद्रिक देयताओं में अंकित कंपनी के विदेशी मुद्रा की राशि टिप्पणी सं 34 जारी में दी गई हैं।

C. Financial risk management

The treasury function provides services to the business, co-ordinates access to domestic and international financial markets, monitors and manages the financial risks relating to the operations through internal risk reports which analyse exposures by degree and magnitude of risks. These risks include market risk (including currency risk, interest risk and other price risk) credit risk and liquidity risk.

The Company seeks to minimise the effects of these risks by using derivative financial instruments to hedge risk exposures. The use of financial derivatives is governed by the Company's policies approved by the board of directors, which provide written principles on foreign exchange risk, the use of financial derivatives, and the investment of excess liquidity. The Company does not enter into or trade financial instruments, including derivative financial instruments, for speculative purposes.

D. Market Risk

Market risk is the risk of any loss in future earnings, in realizable fair values or in future cash flows that may result from a change in the price of a financial instrument. The Company's activities expose it primarily to the financial risks of changes in foreign currency exchange rates and interest rates. The Company actively manages its currency and interest rate exposures through its finance division and uses derivative instruments such as forward contracts and currency swaps to mitigate the risks from such exposures. The use of derivative instruments is subject to limits and regular monitoring by appropriate levels of management.

E. Foreign currency risk management

The Company undertakes transactions denominated in foreign currencies; consequently, exposures to exchange rate fluctuations arise. The Company actively manages its currency rate exposures through a centralised treasury division and uses derivative instruments such as forward contracts and currency swaps to mitigate the risk from such exposures. The use of derivative instruments is subject to limited and regular monitoring by appropriate levels of management.

The carrying amounts of the Company's foreign currency denominated monetary assets and monetary liabilities at the end of the reporting period are given Note 34 contd.



च. विदेशी विनिमय परिसंपत्तियों और देयताओं की रखाव मूल्य
31 मार्च, 2017 तक (सभी रकम रुपए लाखों के बराबर है)

मुद्रा	देयताएँ			परिसंपत्तियाँ			मुद्रा पर निवल समग्र एक्सपोज़र-निवल परिसंपत्तियाँ/(निवल देयताएं)
	सकल एक्सपोज़र	व्युत्पन्न का उपयोग करके बचाये एक्सपोज़र	मुद्रा पर निवल देयता एक्सपोज़र	सकल एक्सपोज़र	व्युत्पन्न का उपयोग करके बचाये एक्सपोज़र	मुद्रा पर निवल देयता एक्सपोज़र	
यु एस डी	25,870.84	11,107.57	14,763.27	4,524.11	9.69	4,514.42	10,248.85
ई यु आर	530.93	-	530.93	1,076.83	321.63	755.20	(224.27)
जी बी पी	30.45	-	30.45	-	-	-	30.45

31 मार्च, 2016 को (सभी रकम रुपए लाखों के बराबर है)

मुद्रा	देयताएँ			परिसंपत्तियाँ			मुद्रा पर निवल समग्र एक्सपोज़र-निवल परिसंपत्तियाँ/(निवल देयताएं)
	सकल एक्सपोज़र	व्युत्पन्न का उपयोग करके बचाये एक्सपोज़र	मुद्रा पर निवल देयता एक्सपोज़र	सकल एक्सपोज़र	व्युत्पन्न का उपयोग करके बचाये एक्सपोज़र	मुद्रा पर निवल परिसंपत्ति एक्सपोज़र	
यु एस डी	20,553.08	655.67	19,897.41	2,970.08	14.95	2,955.13	16,942.28
ई यु आर	606.12	-	606.12	1,582.04	708.13	873.91	(267.79)
जी बी पी	35.65	-	35.65	-	-	-	35.65

1 अप्रैल, 2015 को (सभी रकम रुपए लाखों के बराबर है)

मुद्रा	देयताएँ			परिसंपत्तियाँ			मुद्रा पर निवल समग्र एक्सपोज़र-निवल परिसंपत्तियाँ/(निवल देयताएं)
	सकल एक्सपोज़र	व्युत्पन्न का उपयोग करके बचाये एक्सपोज़र	मुद्रा पर निवल देयता एक्सपोज़र	सकल एक्सपोज़र	व्युत्पन्न का उपयोग करके बचाये एक्सपोज़र	मुद्रा पर निवल परिसंपत्ति एक्सपोज़र	
यु एस डी	12,690.19	476.39	12,213.80	6,949.35	1,250.71	5,698.64	6,515.16
ई यु आर	60.89	-	60.89	927.10	1,019.82	(92.72)	153.82
जी बी पी	34.59	-	34.59	-	-	-	34.59
एस जी डी	26.65	-	26.65	-	-	-	26.65

F Carrying value of Foreign Exchange Assets & Liabilities
As on March 31, 2017 (all amounts are equivalent ₹ in lakhs)

Currency	Liabilities			Assets			Net overall exposure on the currency-net assets/ (net liabilities)
	Gross exposure	Exposure hedged using derivatives	Net liability exposure on the currency	Gross exposure	Exposure hedged using derivatives	Net liability exposure on the currency	
USD	25,870.84	11,107.57	14,763.27	4,524.11	9.69	4,514.42	10,248.85
EUR	530.93	-	530.93	1,076.83	321.63	755.20	(224.27)
GBP	30.45	-	30.45	-	-	-	30.45

As on March 31, 2016 (all amounts are equivalent ₹ in lakhs)

Currency	Liabilities			Assets			Net overall exposure on the currency-net assets/ (net liabilities)
	Gross exposure	Exposure hedged using derivatives	Net liability exposure on the currency	Gross exposure	Exposure hedged using derivatives	Net liability exposure on the currency	
USD	20,553.08	655.67	19,897.41	2,970.08	14.95	2,955.13	16,942.28
EUR	606.12	-	606.12	1,582.04	708.13	873.91	(267.79)
GBP	35.65	-	35.65	-	-	-	35.65

As on April 1, 2015 (all amounts are equivalent ₹ in lakhs)

Currency	Liabilities			Assets			Net overall exposure on the currency-net assets/ (net liabilities)
	Gross exposure	Exposure hedged using derivatives	Net liability exposure on the currency	Gross exposure	Exposure hedged using derivatives	Net liability exposure on the currency	
USD	12,690.19	476.39	12,213.80	6,949.35	1,250.71	5,698.64	6,515.16
EUR	60.89	-	60.89	927.10	1,019.82	(92.72)	153.82
GBP	34.59	-	34.59	-	-	-	34.59
SGD	26.65	-	26.65	-	-	-	26.65



छ. विदेशी मुद्रा संवेदनशीलता विश्लेषण

प्रमुख विदेशी मुद्राओं के प्रति कंपनी के विविध प्रचालनों के कार्यात्मक मुद्राओं में चलन इसके प्रचालनों से कंपनी के राजस्व में प्रभावित कर सकता है। कार्यात्मक मुद्रा की किसी भी कमजोरी कंपनी के आयात की लागत और उधार की लागत को प्रभावित करेंगे और इसके फलस्वरूप कंपनी के पूँजी व्यय के वित्तपोषण की लागत में वृद्धि हो सकती है। मुद्रा के निवल विदेशी विनिमय दर एक्सपोज़र के एकत्रीकरण के द्वारा प्रत्येक मुद्रा के लिए विदेशी विनिमय दर संवेदनशीलता का आकलन किया जाता है और प्रत्येक मुद्रा के विदेशी विनिमय दर में एक ही समानांतर विदेशी विनिमय दर 2% तक बदलाव किया जाता है, जो विदेशी विनिमय दर पर उचित रूप से संभावित परिवर्तन के प्रबंधन का मूल्यांकन प्रस्तुत करता है। संवेदनशीलता विश्लेषण में केवल मौद्रिक वस्तु अंकित बकाया विदेशी मुद्रा शामिल है और विदेशी मुद्रा दर में 2% परिवर्तन के लिए अवधि की समाप्ति पर उनके अंतरण को समायोजित करता है। संवेदनशीलता विश्लेषण ऋण शामिल है, जहाँ ऋण का मूल्य वर्ग ऋणदाता या उधारकर्ता के कार्यात्मक मुद्रा के अलावा करेंसी में है।

प्रबंध की राय में, संवेदनशीलता विश्लेषण, निहित विदेशी मुद्रा जोखिम का अप्रतिनिधिक है, क्योंकि रिपोर्टिंग अवधि की समाप्ति का निवेश वर्ष के दौरान के निवेश पर प्रभावित नहीं करता है।

निम्नलिखित तालिका विदेशी मुद्राओं में कंपनी की संवेदिता गतिविधि प्रस्तुत करती है।

₹ लाखों में

	यु एस डी प्रभाव		
	31.03.2017 तक	31.03.2016 तक	1.4.2015 तक
लाभ या हानि	204.48	283.03	77.57
चालू पूँजी कार्य	-	55.30	52.74
यूरो प्रभाव			
	31.03.2017 तक	31.03.2016 तक	1.4.2015 तक
लाभ या हानि	10.72	10.46	3.07
चालू पूँजी कार्य	-	-	-
जी बी पी प्रभाव			
	31.03.2017 तक	31.03.2016 तक	1.4.2015 तक
लाभ या हानि	0.61	0.71	0.69
चालू पूँजी कार्य	-	-	-

ज. ब्याज दर जोखिम प्रबंधन

कंपनी ब्याज दर को जोखिम एक्सपोज़र किया गया है क्योंकि यह स्थायी एवं अस्थायी ब्याज दर दोनों में से निधि उधार लेती है। यह जोखिम, स्थायी एवं अस्थायी दर ऋणों के बीच उचित मिश्रण का अनुरक्षण करते हुए और ब्याज दर स्वैप संविदा के उपयोग से कंपनी द्वारा प्रबंध किया जाता है। उत्तम लागत प्रभावी हेजिंग कार्यनीतियों को लागू किया गया है, यह सुनिश्चित करने की ओर ब्याज दर विचार और निर्धारित जोखिम प्रवृत्ति के साथ तालमेल रखने के लिए हेजिंग गतिविधियाँ नियमित रूप से मूल्यांकित की जाती हैं।

झ. ब्याज दर संवेदनशीलता विश्लेषण

संवेदनशीलता विश्लेषण, रिपोर्टिंग अवधि की समाप्ति पर रुपए और विदेशी मुद्रा ऋण दोनों के लिए ब्याज दर के एक्सपोज़र के आधार पर नीचे निर्धारित किये गये हैं। अस्थायी दर देयताओं के लिए विश्लेषण यह मानते हुए तैयार किया गया है कि रिपोर्टिंग अवधि की समाप्ति की बकाया देयता की रकम पूरे वर्ष के लिए बकाया थी। मुख्य प्रबंधन कार्मिकों को ब्याज दर आंतरिक रूप से रिपोर्टिंग करते समय 25 आधार पोयिंट वृद्धि या कमी का उपयोग किया जाता है और ब्याज दर में उचित संभाव्य परिवर्तन के प्रबंधन के निर्धारण को प्रस्तुत करता है।

G Foreign currency sensitivity analysis

Movement in the functional currencies of the various operations of the Company against major foreign currencies may impact the Company's revenues from its operation. Any weakening of the functional currency may impact the Company's cost of imports and cost of borrowings and consequently may increase the cost of financing the Company's capital expenditure. The foreign exchange rate sensitivity is calculated for each currency by 2%, which represent management's assessment of the reasonably possible change in foreign exchange rates. The sensitivity analysis includes only outstanding foreign currency denominated monetary items and adjusts their translation at the period end for a 2% change in foreign currency rates. The sensitivity analysis includes external loans, where the denomination of the loan is in a currency other than the functional currency of the lender or the borrower.

In management's opinion, the sensitivity analysis is unrepresentative of the inherent foreign exchange risk because the exposure at the end of the reporting period does not reflect the exposure during the year.

The following table details the Company's sensitivity movement in the foreign currencies. ₹ lacs

	USD Impact		
	As at 31.03.2017	As at 31.03.2016	As at 1.4.2015
Profit or loss	204.48	283.03	77.57
Capital Work in Progress	-	55.30	52.74
	EURO Impact		
	As at 31.03.2017	As at 31.03.2016	As at 1.4.2015
Profit or loss	10.72	10.46	3.07
Capital Work in Progress	-	-	-
	GBP Impact		
	As at 31.03.2017	As at 31.03.2016	As at 1.4.2015
Profit or loss	0.61	0.71	0.69
Capital Work in Progress	-	-	-

H. Interest rate risk management

The Company is exposed to interest rate risk because it borrows funds at both fixed and floating interest rates. The risk is managed by the Company by maintaining an appropriate mix between fixed and floating rate borrowings and by the use of interest rate swap contracts. Hedging activities are evaluated regularly to align with interest rate views and defined risk appetite, ensuring the most cost-effective hedging strategies are applied.

I. Interest rate sensitivity analysis

The sensitivity analysis below have been determined based on the exposure to interest rates for both rupee and foreign currency loans at the end of the reporting period. For floating rate liabilities, the analysis is prepared assuming that the amount of the liability outstanding at the end of the reporting period was outstanding for the whole year. A 25 basis point increase or decrease is used when reporting interest rate risk internally to key management personnel and represents management's assessment of the reasonably possible change in interest rates.



निम्नलिखित तालिका ब्याज दर में 0.25% परिवर्तन के लिए लाभ में संभावित प्रभाव प्रदान करती है, अन्य घटक स्थिर रहता है ।

₹ लाखों में

उधार	कर के पूर्व लाभ पर प्रभाव	
	2016-17	2015-16
आई एन आर	7.48	7.15
यु एस डी	0.09	0.03

ज. क्रेडिट जोखिम प्रबंधन

क्रेडिट जोखिम उस जोखिम का उल्लेख करता है यानी एक प्रतिपक्षी इसके संविदात्मक दायित्व पूरा नहीं करेगा, जो कंपनी की वित्तीय हानि का कारण बन जाता है । प्राप्य व्यापार वस्तुओं में देश भर के विविध उद्योगों एवं भौगोलिक क्षेत्रों तक व्याप्त असंख्य ग्राहक शामिल हैं । कंपनी के व्यापार और अन्य प्राप्तियों में भौगोलिक क्षेत्रों के बड़ी संख्या वाले ग्राहक शामिल हैं, अतः कंपनी एकाग्रता जोखिम को प्रकट नहीं करती है । कंपनी प्रत्याशित क्रेडिट हानि मॉडल के ज़रिए और अलग-अलग तौर पर संदिग्ध ऋणों के लिए एक भत्ता बनाती है ।

प्रत्याशित क्रेडिट हानि भत्ता में गतिविधि नोट 2.20 में दी जाती है ।

वित्तीय परिसंपत्तियों की ले जाने वाली रकम अधिकतम क्रेडिट प्रभावन का प्रतिनिधित्व करती है । बैंक के साथ शेष की रखाव रकम, बैंक के साथ अल्पकालीन जमा, व्यापार प्राप्य वस्तुओं, माजिन राशि और इक्विटी निवेश को छोड़कर अन्य वित्तीय परिसंपत्तियों का कुल अधिकतम प्रभावन है ।

ट. उचित मूल्य मापन

प्रबंधन निर्धारित करता है कि प्राप्य देयताओं का उचित मूल्य, रोकड़ एवं रोकड़ तुल्यांक, बैंक शेष, प्राप्य और देय प्रतिभूती जमा, कर्मचारियों को ऋण एवं पेशगी, अन्य गैर व्युत्पन्न चालू वित्तीय परिसंपत्तियाँ, देय व्यापार, अन्य चालू वित्तीय देयताएं उनके रखाव मूल्य को अनुमानित करते हैं ।

ठ. लिक्विडिटी जोखिम

लिक्विडिटी जोखिम उस जोखिम कंपनी अपने वित्तीय दायित्व को पूरा नहीं कर पाने का उल्लेख करता है । लिक्विडिटी जोखिम प्रबंधन का उद्देश्य है, पर्याप्त लिक्विडिटी का अनुरक्षण करना और सुनिश्चित करना कि अपेक्षाओं के अनुसार उपयोग के लिए निधि उपलब्ध है । कंपनी अपनी अधिक निधि बैंक स्थायी जमा और म्यूचल निधि में निवेश करती है, जो अल्पतम बाज़ार जोखिम को अंकित करता है । कंपनी वित्तीय लचीलापन को अनुरक्षण करने की दृष्टि से ऋण और पूँजी बाज़ारों में उपलब्ध निधिक विकल्पों का लगातार निगरानी भी करती है ।

ड. लिक्विडिटी तालिका

निम्नलिखित तालिकाएं सहमत चुकौती अवधि के साथ इसके गैर-व्युत्पन्न वित्तीय देयताओं के लिए कंपनी के शेष संविदात्मक परिपक्वता का विवरण देती हैं । तालिकार्ये; जल्द से जल्द तारीख, जिस पर कंपनी को भुगतान करने की आवश्यकता हो सकती है, के आधार पर वित्तीय देयताओं के गैर छूट नकद प्रवाहों के आधार पर की गयी हैं ।

The following table provides the possible impact in the profits for a change of 0.25% in interest rate, other fact remaining constant

₹ lacs

Borrowings	Effect on Profit before tax	
	2016-17	2015-16
INR	7.48	7.15
USD	0.09	0.03

J. Credit risk management

Credit risk refers to the risk that a counter party will default on its contractual obligations resulting in financial loss to the Company. Trade receivables consists of a large number of customers, spread across diverse industries and geographical areas. The Company's trade and other receivables consists of a large number of customers, across geographics, hence the Company is not exposed to concentration risk. The Company makes an allowance for doubtful debts using expected credit loss model and on a case to case basis.

Movement in expected credit loss allowance is provided in Note. 2.20

The carrying amount of financial assets represents the maximum credit exposure. The maximum exposure is the total of the carrying amount of balance with bank, short term deposits with banks, trade receivables, margin money and other financial assets excluding equity investments.

K. Fair Value Measurement

The management assesses that the fair value of Trade valuables, Cash and Cash equivalents, Bank Balances, Security deposits receivable & paid, Loans and advances to employees, other non derivative current financial assets, Trade payables, other current financial liabilities approximate their carrying value.

L. Liquidity Risk

Liquidity risk refers to the risk that the Company cannot meet its financial obligations. The objective of liquidity and ensure that funds are available for use as per requirements. The Company invests its surplus funds in bank fixed deposit, which carry minimal mark to market risks. The Company also constantly monitors funding options available in the debt and capital markets with a view to maintaining financial flexibility.

M. Liquidity Table

The following table details the Company's remaining contractual maturity for its non-derivative financial liabilities with agreed repayments periods. The tables have been drawn up based on the undiscounted cash flows of financial liabilities based on the earliest date on which the Company can be required to pay.



₹ लाखों में

	प्रथम वर्ष में देय	2 से 5 वर्षों में देय	5 वर्ष के बाद देय	रखाव रकम
मार्च 31, 2017				
उधार	51,937.41	10,280.16	-	62,217.57
देय व्यापार	30,622.11	-	-	27,511.32
अन्य वित्तीय देयताएं	24,811.17	-	-	17,157.22
मार्च 31, 2016				
उधार	44,937.40	4,095.10	-	49,032.50
देय व्यापार	20,711.15	-	-	19,230.27
अन्य वित्तीय देयताएं	23,143.93	-	-	17,231.84
अप्रैल 1, 2015				
उधार	38,332.35	5,153.60	-	43,485.95
देय व्यापार	22,524.3	-	-	20,952.75
अन्य वित्तीय देयताएं	22,079.72	-	-	23,343.98

टिप्पणी 35 : समेकित कर्मचारी हितलाभ व्यय (2.30 का संदर्भ करें)

3.4.3 बीमाकिक मूल्यांकन के प्रयोजनों के लिए प्रयुक्त प्रमुख पूर्वानुमान इस प्रकार थे :

	31.03.2017 तक	31.03.2016 तक
उपदान		
बढ़ा दर	8.00%	8.00%
वेतन वृद्धि की प्रत्याशित दर	5.00%	5.00%
अनुपस्थिति अवकाश		
बढ़ा दर	8.00%	8.00%
वेतन वृद्धि की प्रत्याशित दर	5.00%	5.00%

₹ lacs

	Due in 1st year	Due in 2nd to 5th year	Due after 5th year	Carrying Amount
March 31, 2017				
Borrowings	51,937.41	10,280.16	-	62,217.57
Trade payables	30,622.11	-	-	27,511.32
Other financial liabilities	24,811.17	-	-	17,157.22
March 31, 2016				
Borrowings	44,937.40	4,095.10	-	49,032.50
Trade payables	20,711.15	-	-	19,230.27
Other financial liabilities	23,143.93	-	-	17,231.84
April 01, 2015				
Borrowings	38,332.35	5,153.60	-	43,485.95
Trade payables	22,524.3	-	-	20,952.75
Other financial liabilities	22,079.72	-	-	23,343.98

Note 35 : Consolidated Employee Benefit Expenses (Refer Note 2.30)

3.4.3 The principal assumptions used for the purposes of the actuarial valuations were as follows :

	As at 31.03.2017	As at 31.03.2016
Gratuity		
Discount rate	8.00%	8.00%
Expected rate of salary increase	5.00%	5.00%
Leave Absences		
Discount rate	8.00%	8.00%
Expected rate of salary increase	5.00%	5.00%



3.4.5 निर्धारित लाभ योजना से संबंधित कंपनी के दायित्व से उत्पन्न तुलन पत्र में शामिल की गई राशि निम्नानुसार है :

	31 मार्च, 2017 तक	31 मार्च, 2016 तक	1 अप्रैल, 2015 तक
	₹ लाखों में	₹ लाखों में	₹ लाखों में
उपदान			
निर्धारित लाभ दायित्व के वर्तमान मूल्य	5,270.67	5,054.07	4,657.39
योजना परिसंपत्तियों के उचित मूल्य	4,852.10	4,701.23	4,043.18
बीमा लाभ	9.89	15.02	14.75
निर्धारित लाभ दायित्व से उत्पन्न निवल देयताएँ (निधिक)	428.46	367.86	628.97
अनुपस्थिति अवकाश			
निर्धारित लाभ दायित्व के वर्तमान मूल्य	1,772.10	1,629.07	1,469.92
योजना परिसंपत्तियों के उचित मूल्य	1,622.47	1,457.84	1,265.87
बीमा लाभ	0.73	0.74	0.71
निर्धारित लाभ दायित्व से उत्पन्न निवल देयताएँ (निधिक)	150.36	171.97	204.75

3.4.6 चालू वर्ष के निर्धारित लाभ दायित्व के वर्तमान मूल्य में संचलन निम्नानुसार है :

	31 मार्च, 2017 तक	31 मार्च, 2016 तक
	₹ लाखों में	₹ लाखों में
उपदान		
निर्धारित प्रारंभिक लाभ दायित्व	5,054.07	4,680.80
विद्यमान सेवा लागत	228.02	239.57
ब्याज लागत	404.33	372.64
दायित्व पर बीमांकिक (लाभ)/हानि	158.03	90.81
प्रदत्त लाभ	(573.78)	(329.75)
निर्धारित अंतिम लाभ दायित्व	5,270.67	5,054.07
अनुपस्थिति अवकाश		
निर्धारित प्रारंभिक लाभ दायित्व	1,629.07	1,474.92
चालू सेवा लागत	295.39	291.22
ब्याज लागत	130.33	118.00
दायित्व पर बीमांकिक (लाभ)/हानि	(153.15)	(127.80)
प्रदत्त लाभ	(129.54)	(127.26)
निर्धारित अंतिम लाभ दायित्व	1,772.10	1,629.07

3.4.5 The amount included in the balance sheet arising from the Company's obligation in respect of its defined benefit plans is as follows :

	As at March 31, 2017	As at March 31, 2016	As at April 1, 2015
	₹ lacs	₹ lacs	₹ lacs
Gratuity			
Present value of defined benefit obligation	5,270.67	5,054.07	4,657.39
Fair value of plan assets	4,852.10	4,701.23	4,043.18
Insurance benefits	9.89	15.02	14.75
Net liability arising from defined benefit obligation (funded)	428.46	367.86	628.97
Leave Absences			
Present value of defined benefit obligation	1,772.10	1,629.07	1,469.92
Fair value of plan assets	1,622.47	1,457.84	1,265.87
Insurance benefits	0.73	0.74	0.71
Net liability arising from defined benefit obligation (funded)	150.36	171.97	204.75

3.4.6 Movements in the present value of the defined benefit obligation in the current year were as follows

	As at 31.03.2017	As at 31.03.2016
	₹ lacs	₹ lacs
Gratuity		
Opening defined benefit obligation	5,054.07	4,680.80
Current service cost	228.02	239.57
Interest cost	404.33	372.64
Actuarial (gain)/loss on obligations	158.03	90.81
Benefits paid	(573.78)	(329.75)
Closing defined benefit obligation	5,270.67	5,054.07
Leave Absences		
Opening defined benefit obligation	1,629.07	1,474.92
Current service cost	295.39	291.22
Interest cost	130.33	118.00
Actuarial (gain)/loss on obligations	(153.15)	(127.80)
Benefits paid	(129.54)	(127.26)
Closing defined benefit obligation	1,772.10	1,629.07



3.4.7 चालू वर्ष में योजना परिसंपत्तियों के उचित मूल्य में संचलन निम्नानुसार है :

	31 मार्च, 2017 तक	31 मार्च, 2016 तक
	₹ लाखों में	₹ लाखों में
उपदान		
योजना परिसंपत्तियों के प्रारंभिक उचित मूल्य	4,701.23	4,043.18
योजना परिसंपत्तियों पर अपेक्षित आय	382.32	375.32
योजना परिसंपत्तियों पर बीमांकिक (लाभ)/हानि	-	-
योगदान	342.33	612.48
प्रदत्त लाभ	(573.78)	(329.75)
योजना परिसंपत्तियों के अंतिम उचित मूल्य	4,852.10	4,701.23
अनुपस्थिति अवकाश		
योजना परिसंपत्तियों के प्रारंभिक उचित मूल्य	1,457.84	1,265.87
योजना परिसंपत्तियों पर अपेक्षित आय	122.92	110.17
योजना परिसंपत्तियों पर बीमांकिक (लाभ)/हानि	-	-
योगदान	171.25	209.06
प्रदत्त फायदा	(129.54)	(127.26)
योजना परिसंपत्तियों के अंतिम उचित मूल्य	1,622.47	1,457.84

3.4.8. कंपनी वार्षिक आधार पर अर्जित की जानेवाली अनुदान की लागत, भारतीय जीवन बीमा निगम को निधिक करती है, जो योजना परिसंपत्तियों का प्रबंधन करता है।

योजना परिसंपत्तियों पर वास्तविक वापसी निम्नानुसार है

	31 मार्च, 2017 तक	31 मार्च, 2016 तक
	₹ लाखों में	₹ लाखों में
उपदान	382.36	355.17
अनुपस्थिति अवकाश	122.92	110.33

निर्धारित दायित्व के निर्धारण के लिए महत्वपूर्ण बीमांकिक मान्यताएं हैं छूट दर और प्रत्याशित वेतन वृद्धि।

रिपोर्टिंग अवधि की समाप्ति पर होने वाली संबंधित धारणा के यथोचित संभावित परिवर्तनों के आधार पर निम्न संवेदनशील विश्लेषण का निर्धारण किया गया है।

3.4.7 Movements in the fair value of the plan assets in the current year were as follows :

	As at 31.03.2017	As at 31.03.2016
	₹ lacs	₹ lacs
Gratuity		
Opening fair value of plan assets	4,701.23	4,043.18
Expected return on plan assets	382.32	375.32
Actuarial (gain)/loss on plan assets	-	-
Contributions	342.33	612.48
Benefits paid	(573.78)	(329.75)
Closing fair value of plan assets	4,852.10	4,701.23
Leave Absences		
Opening fair value of plan assets	1,457.84	1,265.87
Expected return on plan assets	122.92	110.17
Actuarial (gain)/loss on plan assets	-	-
Contributions	171.25	209.06
Benefits paid	(129.54)	(127.26)
Closing fair value of plan assets	1,622.47	1,457.84

3.4.8. The Company funds the cost of the gratuity expected to be earned on a yearly basis to Life Insurance Corporation of India, which manages the plan assets. The actual return on plan assets is as under :

	As at 31.03.2017	As at 31.03.2016
	₹ lacs	₹ lacs
Gratuity	382.36	355.17
Leave Absences	122.92	110.33

Significant actuarial assumptions for the determination of the defined obligation are discount rate and expected salary increase.

The sensitivity analysis below has been determined based on reasonably possible changes of the respective assumption occurring at the end of the reporting period.



	31.03.2017 तक ₹ लाखों में	31.03.2016 तक ₹ लाखों में
उपदान		
यदि बढ़ा दर पर 100 मूल अंक उच्च/क म है, तो निर्धारित लाभ दायित्व निम्नानुसार होगा।		
100 मूल अंक तक कमी	4,748.70	4,562.08
100 मूल अंक तक वृद्धि	5,703.16	5,479.03
यदि अपेक्षित वेतन 100 मूल अंक तक बढ़/घट जाता है तो निर्धारित लाभ दायित्व निम्नानुसार होगा।		
100 मूल अंक तक कमी	4,741.34	4,555.02
100 मूल अंक तक वृद्धि	5,711.03	5,486.60
अनुपस्थिति अवकाश		
यदि बढ़ा दर पर 100 मूल अंक उच्च/क म है, तो निर्धारित लाभ दायित्व निम्नानुसार होगा।		
100 मूल अंक तक कम	1,602.86	1,473.49
100 मूल अंक तक वृद्धि	1,925.03	1,769.66
यदि अपेक्षित वेतन 100 मूल अंक तक बढ़/घट जाता है तो निर्धारित लाभ दायित्व निम्नानुसार होगा।		
100 मूल अंक तक कम	1,600.38	1,471.21
100 मूल अंक तक वृद्धि	1,927.69	1,772.10

ऊपर प्रस्तुत संवेदनशील विश्लेषण, निर्धारित लाभ दायित्व के वास्तविक परिवर्तन का द्योतक नहीं हो सकता है क्योंकि यह संभव नहीं है कि धारणा में परिवर्तन एक दूसरे के अलगाव में हो सकता है क्योंकि कुछ धारणाएँ सहसंबद्ध हो सकती हैं।

गत वर्ष से संवेदनशील विश्लेषण तैयार करने में उपयोगित प्रणाली एवं धारणा में कोई परिवर्तन नहीं है।

	As at 31.03.2017	As at 31.03.2016
	₹ lacs	₹ lacs
Gratuity		
If the discount rate is 100 basis points higher/lower, the defined benefit obligation would be us under		
decrease by 100 basis points	4,748.70	4,562.08
increase by 100 basis points	5,703.16	5,479.03
If the expected salary increases/decreases by 100 basis point, the defined benefit obligation would be us under		
decrease by 100 basis points	4,741.34	4,555.02
increase by 100 basis points	5,711.03	5,486.60
Leave Absences		
If the discount rate is 100 basis points higher/lower, the defined benefit obligation would be us under		
decrease by 100 basis points	1,602.86	1,473.49
increase by 100 basis points	1,925.03	1,769.66
If the expected salary increases/decreases by 100 basis point, the defined benefit obligation would be us under		
decrease by 100 basis points	1,600.38	1,471.21
increase by 100 basis points	1,927.69	1,772.10

The sensitivity analysis presented above may not be representative of the actual change in the defined benefit obligation as it is unlikely that the change in assumptions would occur in isolation of one another as some of the assumptions may be correlated.

There was no change in the methods and assumptions used in preparing the sensitivity analysis from previous year.



टिप्पणी 36 : समेकित प्रासंगिक देयताएँ & परिसंपत्तियाँ (टिप्पणी 2.31 देखें)

प्रासंगिक देयताएँ और प्रतिबद्धताएँ (प्रावधान नहीं किए हव तक)		2016-17 ₹ लाखों में	2015-16 ₹ लाखों में
I) प्रासंगिक देयताएँ			
(i) आय कर			
क) ऋण के रूप में स्वीकृत नहीं किए गए कंपनी के खिलाफ पड़े आय कर माँग, तथा जिसके संबंध में कंपनी अपील में रहे हैं प्रावधान नहीं किए गए तथा निर्णयाधीन पड़े निर्धारण एवं ब्याजों से संबंधित ऐसे मामलों को छोड़कर ।		295.15	268.63
ख) ऋण के रूप में स्वीकृत नहीं किए कंपनी के विरुद्ध पड़े बिक्री कर दावे,		99.64	75.36
(ii) ऋण के रूप में स्वीकृत नहीं किये कंपनी के खिलाफ पड़े दावे ।		14,268.67	11,237.63
(iii) गारंटी			
(क) अधिकारियों के लिए कर्मचारी आवास ऋण के लिए कंपनी की गारंटी		0.38	1.07
(ख) अन्योँ के लिए कर्मचारी आवास ऋण के लिए कंपनी की गारंटी		0.18	0.95
(iv) सरकारी विभागों के लिए बैंक गारंटी (निवल मार्जिन राशि)		6,918.51	4,552.35
(v) अन्योँ के लिए बैंक गारंटी (निवल मार्जिन राशि)		902.10	560.54
(vi) जारी की गई कॉर्पोरेट गारंटी		3,152.72	3,979.94
(vii) साख-पत्र (निवल मार्जिन राशि)		1,199.26	400.85
(viii) सीमा शुल्क के लिए प्रावधान		40.68	38.02
(ix) कोचिन स्पेशल इकॉनॉमिक जोन के नाम पर बांड व कानूनी प्रतिज्ञा । नीलामी में प्राप्त विद्यमान संपत्ति पर ऋणभार/देय राशि।		-	465.92
(x) निर्यात आदेश के लिए अपेक्षित प्रतिस्थापन		505.71	-
	कुल	27,383.01	21,581.26
(ii) प्रतिबद्धताएँ			
(i) पूँजी लेखे पर कार्यान्वित किए जाने के लिए शेष रहे ठेके की अनुमानित रकम और प्रावधान नहीं किए गए। (निवल अग्रिम)		6,771.57	20,184.79
(ii) फायल किए अपीलों के लिए लंबित छूट दावा		1.95	41.40
	कुल	6,773.52	20,226.19
(ii) प्रासंगिक परिसंपत्तियाँ			
राज्य नवाचार परिवार नियोजन सेवा एजेन्सी (सिपसा) के साथ विधिक मुकदमा में कंपनी के अनुकूल मध्यस्थता निर्णय ।		2,684.35	2,684.35

प्रासंगिक देयता को प्रति वर्ष मूल प्लस 12% की ब्याज दर पर परिकलित किया गया है। दावेदारों द्वारा बनाए गए दावे 8-24% से लेकर है। जैसे भी हो, आयकर और प्राकृतिक न्याय सिद्धान्त जैसे सांविधिक ब्याज लेवी का ध्यान में रखकर प्रति वर्ष 12% दर से अधिक आने वाले मामलों में प्रति वर्ष 12 % की दर पर सभी दावों के लिए ब्याज दर ली गयी है।

हाल में मंत्रालय ने वर्ष 2012-13 और 2013-14 के लिए कंडोम के प्रति ₹19.56 करोड़, वर्ष 2008-09 से 2011-12 तक के लिए आपतकालीन गर्भनिरोधक गोल्याओं के प्रति ₹ 5.22 करोड़ और वर्ष 2014-15 के लिए प्रेगनन्सी टेस्ट किट के प्रति ₹5.87 करोड़ रकम की दर अंतर के प्रति एचएलएल से वसूली माँगी है। अतः संबंधित वित्तीय वर्ष में दरों को अंतिम रूप देने के कौबिनेट आदेश के शर्तों को स्वास्थ्य एवं परिवार कल्याण मंत्रालय द्वारा संकलित नहीं किया गया था और इन वर्षों से संबंधित कंपनी के लेखे को अंतिम रूप देकर समाप्त किया गया। कंपनी ने इस वसूली के प्रति आपत्ति उठायी है और इस दृष्टि से लेखा बही में कोई प्रावधान नहीं दिया गया है। तथापि, यह ऋण के रूप में न स्वीकृत कंपनी के प्रति दावा शीर्षक के अधीन आकस्मिक देयताओं में प्रकट किया गया है।

Note 36 : Consolidated Contingent Liabilities & Assets (Refer Note 2.31)

Contingent liabilities and commitments (to the extent not provided for)		2016-17	2015-16
		₹ lacs	₹ lacs
(I) Contingent Liabilities			
(i) Income Tax			
(a) Income Tax demands against the Company not acknowledged as debt and not provided for in respect of which the Company is in appeal and exclusive of the similar matters in respect of pending assessments and interest		295.15	268.63
(b) Sales Tax Claims against the Co. not acknowledged as debt		99.64	75.36
(ii) Claims against the Company not acknowledged as debts		14,268.67	11,237.63
(iii) Guarantee		-	-
(a) Company's guarantee for Employee Housing Loan for Officers		0.38	1.07
(b) Company's guarantee for Employee Housing Loan for Others		0.18	0.95
(iv) Bank Guarantee to Govt. Departments (Net of Margin Money)		6,918.51	4,552.35
(v) Bank Guarantee to others (Net of Margin Money)		902.10	560.54
(vi) Corporate Guarantee issued		3,152.72	3,979.94
(vii) Letter of Credits (net of Margin Money)		1,199.26	400.85
(viii) Provisions for Customs Duty		40.68	38.02
(ix) Bond cum legal undertaking in favour of Cochin Special Economic Zone		465.92	-
(x) Encumbrance/Amount payable, existing on the property acquired in auction		505.71	-
(x) Expected Replacement for Export Order		-	-
	TOTAL	27,383.01	21,581.26
(II) Commitments			
(i) Estimated amount of contracts remaining to be executed on Capital Account and not provided for (Net of advances)		6,771.57	20,184.79
(ii) Pending rebate claim for which appeal filed		1.95	41.40
	TOTAL	6,773.52	20,226.19
(III) Contingent Assets			
Arbitration award in favour of the Company in the legal case with State Innovations in Family Planning Services Agency (SIFPSA)		2,684.35	2,684.35

*Contingent Liabilities has been calculated as Principal plus Interest @ 12% p.a. The claims made by the claimants have ranged from 8-24%. However, keeping in view the statutory interest levies like Income Tax and principle of Natural Justice, the rate of interest for all claims have been taken @ 12% p.a. in cases where the interest is above 12% p.a. Ministry has recently sought recovery from HLL towards rate difference, amounting ₹19.56 crore towards condoms for the years 2012-13 & 2013-14, ₹5.22 crores towards Emergency Contraceptives Pills for the years 2008-09 to 2011-12 and ₹5.87 crore towards Pregnancy Test Kit for the year 2014-15. Since the conditions of cabinet order to finalize the rates in the respective financial year had not been compiled by the MOHFW and the accounts of the company pertaining to these year have been finalized and closed. The company has raised objections against the recovery and in view of the above no provision has been considered in the books of accounts. However this has been disclosed in contingent liability under the head claims against the company not acknowledged as debt.



टिप्पणी 37. इंड ए एस-108 समेकित प्रचालन खंड के अधीन प्रकटीकरण (टिप्पणी 2.32 देखें)

₹ लाखों में

1. प्राइमरी खंड सूचना					
राजस्व खंड	गर्भनिरोधक	स्वास्थ्य रक्षा	फार्मा	परियोजना एवं सेवाएं	कुल
निचल बिक्री और सेवाएं	38,930.73	28,107.56	38,390.09	10,402.44	1,15,830.82
अन्य अविनिधानीय राजस्व					1,446.24
कुल	38,930.73	28,107.56	38,390.09	10,402.44	1,17,277.06
खंड परिणाम					
ब्याज और कर के पूर्व लाभ	(111.89)	285.98	531.09	1,096.08	1,801.27
न्यून-ब्याज	1,195.38	446.44	245.14	454.24	3,130.43
न्यून-अन्य अविनिधानीय व्यय					1,849.76
जोड़- अन्य अविनिधानीय आय					34.22
कर के पूर्व लाभ					(3,144.70)
नियुक्त पूँजी	गर्भनिरोधक	स्वास्थ्य रक्षा	फार्मा	परियोजना एवं सेवाएं	कुल
आबंटित अचल परिसंपत्तियाँ (क)	17,391.66	48,974.56	2,039.27	2,749.45	71,154.94
आबंटित चालू परिसंपत्तियाँ (ख)	45,640.26	30,478.85	45,006.44	6,681.17	1,27,806.72
(क + ख)	63,031.92	79,453.42	47,045.71	9,430.61	1,98,961.66
आबंटित चालू देयताएं	16,585.45	19,136.46	16,355.13	4,667.49	56,744.54
नियुक्त पूँजी आबंटन	46,446.46	60,316.95	30,690.58	4,763.12	1,42,217.13
नियुक्त पूँजी के अविनिधानीय अंश					(72,113.16)
कुल नियुक्त पूँजी					70,103.97
2. सेकंडरी खंड सूचना-भौगोलिक राजस्व					
भारत	38,862.69	31,907.59	38,390.09	8,002.94	1,17,163.31
भारत के बाहर	68.04	-	-	45.71	113.75
					1,17,277.06
नियुक्त पूँजी					-
भारत					70,103.97
भारत के बाहर					-
					70,103.97

निदेशक मंडल की तरफ से

इसी तारीख की हमारी रिपोर्ट संलग्न है।
कृते मैसर्स अब्राहम एण्ड जोस
सनदी लेखाकार
(एफ आर एन. 000010 एस)

आर.पी.खण्डेलवाल
निदेशक (वित्त) एवं
अध्यक्ष एवं प्रबंध निदेशक प्रभारी
डिन: 00388355

ई.ए.सुब्रमण्यन
निदेशक (तकनीकी
एवं प्रचालन)
डिन: 06818313

पी.श्रीकुमार
कंपनी सचिव एवं
वरिष्ठ उपाध्यक्ष (मानव संसाधन)
एफसीएस: 5875

आर.गणेशन
वरिष्ठ उपाध्यक्ष (वित्त)
एवं मुख्य वित्त अधिकारी
एफसीएस: 26723

सी.ए. मुकेश.के.पी
साझेदार
सदस्यता सं. 214773

स्थान : नई दिल्ली
तारीख : 22.8.2017

Note 37 : Disclosure Under Ind AS-108 Consolidated Operating segments (Refer Note 2.32) ₹ lacs

1. Primary Segment Information

Segment Revenue	Contraceptives	Health Care	Pharma	Projects & Services	Total
Net Sales & Services	38,930.73	28,107.56	38,390.09	10,402.44	1,15,830.82
Other Unallocable Revenue					1,446.24
Total	38,930.73	28,107.56	38,390.09	10,402.44	1,17,277.06
Segment Results					
Profit before Interest & Tax	(111.89)	285.98	531.09	1,096.08	1,801.27
Less: Interest	1,195.38	446.44	245.14	454.24	3,130.43
Less: Other unallocable expenditure					1,849.76
Add: Other unallocable income					34.22
Profit before tax					(3,144.70)
Capital Employed					
Capital Employed	Contraceptives	Health Care	Pharma	Projects & Services	Total
Allocated Fixed Assets(a)	17,391.66	48,974.56	2,039.27	2,749.45	71,154.94
Allocated Current Assets (b)	45,640.26	30,478.85	45,006.44	6,681.17	1,27,806.72
(a+b)	63,031.92	79,453.42	47,045.71	9,430.61	1,98,961.66
Allocated Current Liabilities	16,585.45	19,136.46	16,355.13	4,667.49	56,744.54
Capital Employed Allocation	46,446.46	60,316.95	30,690.58	4,763.12	1,42,217.13
Unallocable portion of Capital Employed					(72,113.16)
Total Capital Employed					70,103.97
2. Secondary Segment Information - Geographical					
Revenue					
India	38,862.69	31,907.59	38,390.09	8,002.94	1,17,163.31
Outside India	68.04			45.71	113.75
					1,17,277.06
Capital Employed					
India					70,103.97
Outside India					-
					70,103.97

For and on behalf of the Board of Directors

Vide our report of even date attached

For Abraham and Jose
Chartered Accountants
(FRN 000010S)

R.P. Khandelwal
Director (F) & CMD i/c
DIN: 00388355

E.A. Subramanian
Director (T&O)
DIN: 06818313

P. Sreekumar
Company Secretary & SVP(HR)
FCS: 5875

R. Ganesan
SVP (F) & CFO
FCA: 26723

CA. Mukesh. K.P
Partner
M.No. 214773

Place : New Delhi
Date : 22.8.2017



टिप्पणी 38 : समेकित आय कर (टिप्पणी 2.29 देखें)

समेकित सतत प्रचालन से संबंधित आय कर

₹ लाखों में

चालू कर	31 मार्च, 2017 को समाप्त वर्ष	31 मार्च, 2016 को समाप्त वर्ष
चालू वर्ष से संबंधित	562.94	1,266.62
	562.94	1,266.62
पिछले वर्षों से संबंधित समायोजन/(जमा) - निवल	0.00	0.00
आय कर	91.91	(183.09)
मैट क्रेडिट पात्रता	26.82	0.64
	118.73	(183.73)
आस्थगित कर	-	-
चालू वर्ष से संबंधित	(1,609.59)	(54.73)
	(1,609.59)	(54.73)
लाभ और हानि में पहचान लिए कुल आय कर व्यय	(927.92)	1,028.17

वर्ष के लिए लेखांकन लाभ में मेल मिलाप किया आय कर व्यय :		
कर के पूर्व लाभ	(2,385.78)	4,293.33
आय कर दर	34608%	34608%
आय कर व्यय	563.15	1,462.49
अनुमति नहीं दिए व्यय का प्रभाव	1.63	75.67
गैर कर योग्य आय का प्रभाव	(5.51)	(78.59)
मूल्यहास का प्रभाव	2.77	325.90
प्रावधानों का प्रभाव	(20.76)	30.27
आर & डी खर्चों का प्रभाव	0.02)	(570.22)
कुछ मदों पर विविध कर दर का प्रभाव	-	27.71
दावा किए कटौतियों का प्रभाव	-	(0.09)
कटौती योग्य अस्थाई अंतरों का प्रभाव	(1,609.59)	(54.73)
पिछले वर्षों से संबंधित समायोजन/(जमाओं) का प्रभाव	118.73	(183.73)
उपरोक्त हानियों का प्रभाव	-	(6.52)
घारा 234 बी & 234 सी पर ब्याज का प्रभाव	21.69	-
लाभ और हानि में पहचान लिए आय कर	(927.92)	1,028.17

अन्य व्यापक आय में पहचान लिए आय कर		
आस्थगित कर		
निर्धारित लाभ दायित्व के पुनः मापन	(4.85)	(30.27)
अन्य व्यापक आय में पहचान लिए कुल आय कर	(4.85)	(30.27)

Note 38 : Consolidated Income Taxes (Refer Note No. 2.29)
Income tax relating to Consolidated continuing operations

₹ in lacs

Current Tax	Year Ended March 31, 2017	Year Ended March 31, 2016
In respect of the current year	562.94	1,266.62
	562.94	1,266.62
Adjustments/(credits) related to previous years-Net	0.00	0.00
Income Tax	91.91	(183.09)
Mat Credit Entitlement	26.82	(0.64)
	118.73	(183.73)
Deferred Tax	-	-
In respect of the current year	(1,609.59)	(54.73)
	(1,609.59)	(54.73)
Total Income Tax expense recognised in Profit & Loss	(927.92)	1,028.17

Income Tax expenses for the year reconciled to the accounting profit :

Profit before tax	(2,385.78)	4,293.33
Income Tax Rate	34.608%	34.608%
Income Tax expense	563.15	1,462.49
Effect of Expenses not allowed	1.63	75.67
Effect of Income not taxable	(5.51)	(78.59)
Effect of Depreciation	2.77	325.90
Effect of Provisions	(20.76)	30.27
Effect of R&D Expenses	(0.02)	(570.22)
Effect of different tax rate on certain items	-	27.71
Effect of Deductions claimed	-	(0.09)
Effect of deductible temporary differences	(1,609.59)	(54.73)
Effect of adjustments/(credits) related to previous year	118.73	(183.73)
Effect of unutilized losses	-	(6.52)
Effect of Interest on section 234B & 234C	21.69	-
Income Tax recognised in Profit & Loss	(927.92)	1,028.17

Income Tax recognised in other comprehensive Income		
Deferred Tax		
Remeasurement of defined benefit obligation	(4.85)	(30.27)
Total Income Tax recognised in other comprehensive income	(4.85)	(30.27)



टिप्पणी 38 आय कर (टिप्पणी : 2.29 देखें)
आस्थगित कर परिसंपत्तियाँ/देयताओं का विश्लेषण:-

₹ लाखों में

31 मार्च, 2017	अध शेष	लाभ और हानि में पहचान की गयी	अन्य व्यापक आय में पहचान की गयी	अप्रयुक्त कर क्रेडिट का उपयोग	अंतिम शेष
आस्थगित कर (देयताएं)/परिसंपत्तियों के संबंध में					
पी पी ई और अमूर्त परिसंपत्तियाँ	(1,866.69)	187.35	-	-	(1,679.34)
भुगतान पर अनुमत व्यय	783.64	1,422.24	-	-	2,205.88
अप्रयुक्त कर क्रेडिट (मैट क्रेडिट पात्रता)	261.69	(78.09)	-	-	183.60
कुल	(821.36)	1,531.50	-	-	710.14

**Note 38 : Consolidated Income Taxes (Refer Note No. 2.29)
Analysis of Consolidated Deferred Tax Assets/Liabilities :**

	March 31, 2017	Opening Balance	Recognised in Profit & Loss	Recognised in other Comprehensive	Utilisation of Unused tax credits	Closing Balance
Deferred tax (liabilities)/assets in relation to :						
PPE and Intangible Assets		(1,866.69)	187.35	-	-	(1,679.34)
Expenditure allowed upon Payments		783.64	1,422.24	-	-	2,205.88
Unused Tax Credit (Mat Credit Entitlement)		261.69	(78.09)	-	-	183.60
Total		(821.36)	1,531.50	-	-	710.14

₹ lacs



अनुसूची I: कंपनी अधिनियम, 2013 की अनुसूची III के अनुसार समनुषंगी और संयुक्त उद्यम की अतिरिक्त जानकारी (समेकित टिप्पणी 2.34 देखें)									
सत्ता का नाम	निवल परिसंपत्तियाँ यानी कुल परिसंपत्तियाँ कुल देयताएँ		लाभ और हानि में शेरार		अन्य व्यापक आय में शेरार		कुल व्यापक आय में शेरार		₹ लाखों में
	समेकित निवल परिसंपत्तियों की प्रतिशतता के रूप में	₹ लाखों में	समेकित कुल लाभ या हानि की प्रतिशतता के रूप में	₹ लाखों में	अन्य व्यापक आय की प्रतिशतता के रूप में	₹ लाखों में	समेकित कुल व्यापक आय की प्रतिशतता के रूप में		
मूल									
एचएलएल लाइफ़केयर लिमिटेड	103%	51,987.59	115%	(2,538.21)	-258%	(0.82)	115%	(2,539.03)	
समनुषंगी (इंडियन)									
एचएलएल बायोटेक लिमिटेड	51%	25,919.37	21%	(471.86)	-2,777%	(8.84)	22%	(480.70)	
गोवा एंटीबायोटिक्स & फार्मस्यूटिकल्स लिमिटेड	3%	1,383.32	-36%	787.05	3,135%	9.98	-36%	797.03	
एचएलएल इंफ़्राटेक सर्वीसस लिमिटेड	0%	184.66	-13%	278.04	0%	-	-13%	278.04	
एचएलएल मेडीपाक लिमिटेड	0%	(6.97)	1%	(16.98)	0%	-	1%	(16.98)	
संयुक्त उद्यम									
लाइफ़सिंग अस्पताल (पी) लिमिटेड	0%	111.88	0%	2.62	0%	-	0%	2.62	
कुल		79,579.86		(1,959.33)		0.32		(1,959.01)	
जोड़/न्यून : अंतर कंपनी समायोजन/उन्मूलन का प्रभाव	-57%	(28,892.35)	12%	(257.44)	0%	-	12%	(257.44)	
	100%	50,687.51	100%	(2,216.77)	100%	0.32	100%	(2,216.45)	

Annexure 1 : Additional Information as per Schedule III of Companies Act, 2013 of Subsidiaries & Joint Venture (Refer Consolidated Note 2.34)

Name of Entity	Net Assets ie. Total assets- Total Liabilities		Share in Profit or Loss		Share in Other Comprehensive Income		Share in Total Comprehensive Income	
	As % of Consolidated Net Assets	(₹ in lacs)	As % of Consolidated Profit or Loss	(₹ in lacs)	As a % of Consolidated Other Comprehensive Income	(₹ in lacs)	As a % of Consolidated Total Comprehensive Income	(₹ in lacs)
Parent								
HLL Lifecare Limited	103%	51,987.59	115%	(2,538.21)	-258%	(0.82)	115%	(2,539.03)
Subsidiaries (Indian)								
HLL Biotech Ltd	51%	25,919.37	21%	(471.86)	-2777%	(8.84)	22%	(480.70)
Goa Antibiotics & Pharmaceuticals Ltd	3%	1,383.32	-36%	787.05	3,135%	9.98	-36%	797.03
HLL Infra Tech Services Limited	0%	184.66	-13%	278.04	0%	-	-13%	278.04
HLL Medipark Limited	0%	(6.97)	1%	(16.98)	0%	-	1%	(16.98)
Joint Venture								
Life Spring Hospitals (P) Limited	0%	111.88	0%	2.62	0%	-	0%	2.62
Total		79,579.86		(1,959.33)		0.32		(1,959.01)
Add/Less : Effect of intercompany adjustments/eliminations								
	-57%	(28,892.35)	12%	(257.44)	0%	-	12%	(257.44)
	100%	50,687.51	100%	(2,216.77)	100%	0.32	100%	(2,216.45)



अनुसूची II: कंपनी अधिनियम, 2013 के अनुसार अतिरिक्त जानकारी
(फॉर्म ए ओ सी-1 में कंपनी नियम 2014 (खाता) के नियम 5 के साथ पठित
धारा 129(3)(1) के अनुसार

भाग 'क' समनुषंगी (वित्तीय वर्ष 2016-17)

₹ लाखों में

	समनुषंगी कंपनी का नाम	गोवा एंटीबायोटिक्स & फार्मास्यूटिकल्स	एचएलएल इंफ़्राटेक लिमिटेड	एचएलएल बायोटेक लिमिटेड	एचएलएल मेडीपार्क लिमिटेड
1.	रिपोर्टिंग मुद्रा	आई एन आर	आई एन आर	आई एन आर	आई एन आर
2.	शेयर पूँजी	1,902.00	5.00	27,489.00	10.01
3.	आरक्षित और अधिशेष	(518.68)	179.66	(1,569.63)	(16.98)
4.	कुल परिसंपत्तियाँ	5,178.71	32,829.55	45,496.95	38.70
5.	कुल देयताएं	5,178.71	32,829.55	45,496.95	38.70
6.	निवेश	0.25	-	-	-
7.	व्यापारावर्त	7,766.02	3,655.35	19.95	-
8.	कर के पूर्व लाभ	1,249.83	408.64	(471.86)	(16.98)
9.	कर के लिए प्रावधान	431.93	131.01	-	-
10.	कर के बाद लाभ/हानि	797.03	278.04	(471.86)	(16.98)
11.	प्रस्तावित लाभांश	शून्य	शून्य	शून्य	शून्य
12.	शेयरधारिता की प्रतिशतता	74 %	100 %	100 %	100 %

अभी तक प्रचालन शुरू न कर रहे समनुषंगियों का नाम : शून्य
वर्ष के दौरान नष्ट या बेच दिये समनुषंगियों के नाम : कोई नहीं

भाग 'बी' सहयोगी और संयुक्त उद्यम

संयुक्त उद्यम का नाम : लाइफ़ स्प्रिंग अस्पताल (पी) लिमिटेड

1.	नवीनतम लेखापरीक्षित तुलन-पत्र की तारीख	31.03.2017
		₹ लाखों में
2.	वर्ष के अंत पर कंपनी द्वारा लिए गए सहयोगी/संयुक्त उद्यम की शेयरों की संख्या	8,579,929
3.	सहयोगी/संयुक्त उद्यम में निवेश राशि	950.76
4.	धारण के विस्तार %	50 %
5.	महत्वपूर्ण प्रभाव के विवरण	50 % इक्विटी शेयर धारण और एक्युमन के साथ तुल्य बोर्ड प्रतिनिधान
6.	सहयोगी/संयुक्त उद्यम के समेकन नहीं करने का कारण	लागू नहीं
7.	नवीनतम लेखापरीक्षित तुलन-पत्र के शेयर धारण के कारण निवल मूल्य	223.75
8.	वर्ष के लिए लाभ/हानि	5.24
	i. समेकन में विचार किए गए	2.62
	ii. समेकन में विचार नहीं किए गए	2.62

निदेशक मंडल की तरफ से

इसी तारीख की हमारी रिपोर्ट संलग्न है।
कृते मैसर्स अब्राहम एण्ड जोस
सनदी लेखाकार
(एफ आर एन. 000010 एस)

आर.पी. खण्डेलवाल
निदेशक (वित्त) एवं
अध्यक्ष एवं प्रबंध निदेशक प्रभारी
डिन: 00388355

ई.ए. सुब्रमण्यन
निदेशक (तकनीकी)
एवं प्रचालन)
डिन: 06818313

पी. श्रीकुमार
कंपनी सचिव एवं
वरिष्ठ उपाध्यक्ष (मानव संसाधन)
एफसीएस: 5875

आर. गणोन
वरिष्ठ उपाध्यक्ष
एवं मुख्य वित्त अधिकारी
एफसीए: 26723

सी.ए. मुकेश.के.पी
साझेदार
सदस्यता सं. 214773

**Annexure II : Additional Information as per Companies Act, 2013
 (Pursuant to section 129 (3) (1) read with rule 5 of Companies (Accounts)
 Rules, 2014) in Form AOC-1**

PART "A" SUBSIDIARIES (FY 2016-17)

(₹ in Lakhs)

	Name of the subsidiary company	Goa Antibiotics & Pharmaceuticals	HLL Infra Tech Services Limited	HLL Biotech Limited	HLL Medipark Limited
1.	Reporting Currency	INR	INR	INR	INR
2.	Share Capital	1,902.00	5.00	27,489.00	10.01
3.	Reserves & Surplus	(518.68)	179.66	(1,569.63)	(16.98)
4.	Total Assets	5,178.71	32,829.55	45,496.95	38.70
5.	Total Liabilities	5,178.71	32,829.55	45,496.95	38.70
6.	Investments	0.25	-	-	-
7.	Turnover	7,766.02	3,655.35	19.95	-
8.	Profit before Tax	1,249.83	408.64	(471.86)	(16.98)
9.	Provision for Tax	431.93	131.01	-	-
10.	Profit/loss After Tax	797.03	278.04	(471.86)	(16.98)
11.	Proposed Dividend	Nil	Nil	Nil	Nil
12.	Percentage of Shareholding	74%	100%	100%	100%

Names of subsidiaries which are yet to commence operations:

Nil

Names of subsidiaries which have liquidated or sold during the year :

None

PART "B" ASSOCIATES & JOINT VENTURES

Name of Joint Venture Company : LifeSpring Hospitals (P) Limited

1	Latest audited Balance Sheet Date	31.03.2017
2.	No. of Shares of Associates/Joint Ventures held by the company on the year end	(₹ in Lakhs) 8,579,929
3.	Amount of investment in Associates/ Joint Ventures	950.76
4.	Extent of Holding %	50%
5.	Description of how there is significant influence	50% equity share holding & equal Board representation along with Acumen
6.	Reason why the associate/joint venture is not consolidated	NA
7.	Net worth attributable to shareholding as per latest audited Balance Sheet	223.75
8.	Profit/Loss for the year	5.24
	(i) Considered in Consolidation	2.62
	(ii) Not Considered in Consolidation	2.62

For and on behalf of the Board of Directors

Vide our report of even date attached

**For Abraham and Jose
 Chartered Accountants
 (FRN 000010S)**

R.P. Khandelwal
 Director (F) & CMD i/c
 DIN: 00388355

E.A. Subramanian
 Director (T&O)
 DIN: 06818313

P. Sreekumar
 Company Secretary & SVP(HR)
 FCS: 5875

R. Ganesan
 SVP & CFO
 FCA: 26723

CA. Mukesh. K.P
 Partner
 M.No. 214773



पंजीकृत एवं निगमित कार्यालय

एचएलएल लाइफ़केयर लिमिटेड

पंजीकृत एवं निगमित कार्यालय
एचएलएल भवन, पूजप्पुरा,
तिरुवनंतपुरम
केरल, भारत 695 012
दूरभाष सं.: 91-471-2354949 (5 लाइन)
तार : रोलैटेक्स
फैक्स सं. : 91-471-2356739
ई-मेल : enquiry@lifecarehll.com
वेबसाइट : www.lifecarehll.com

फैक्टरी

एचएलएल लाइफ़केयर लिमिटेड पेरुरकड़ा फैक्टरी

पेरुरकड़ा
तिरुवनंतपुरम - 695 005
दूरभाष सं.सं: 91-471-2437270/2433602/2433459/
2432880/2432292
फैक्स सं. : 91-471-2435013

एचएलएल लाइफ़केयर लिमिटेड आक्कुलम फैक्टरी

आक्कुलम, तिरुवनंतपुरम -695 017
दूरभाष : 91-471-2441384, 2442641, 2442642,
2442692, 2442697
फैक्स सं.: 91-471-2441383

एचएलएल लाइफ़केयर लिमिटेड कनगला फैक्टरी, बेलगाम

कनगला, बेलगाम -591 225
दूरभाष सं.: 08333-279206, 279207, 279244,
279245, 279239
फैक्स सं. : 08333-321443

एचएलएल लाइफ़केयर लिमिटेड काक्कनाड फैक्टरी, कोच्चिन

प्लॉट नं. 16 ए/1
काक्कनाड, कोच्चिन - 682 037
दूरभाष सं.: 0484 - 2413332, 2413293
फैक्स सं. : 0484-2413293

एचएलएल लाइफ़केयर लिमिटेड

मनेसर यूनिट

प्लॉट नं. 71, सेक्टर 7,
गुडगाव, हरियाणा-122 050
दूरभाष सं. : 0124- 4030949
फैक्स सं. : 0124 - 4030949

एचएलएल इंदौर संयंत्र

सेक्टर - ई, सानवर रोड
औद्योगिक क्षेत्र,
इंदौर - म.प्र
दूरभाष सं. (0731) 3259458/4011740

एचएलएल लाइफ़केयर लिमिटेड

ऐरापुरम फैक्टरी
री-सर्वे नं.156/3 ब्लॉक नं.29
रबड़ पार्क,
वलयनचिरंङरा,
ऐरापुरम, कोच्चिन- 683 556

क्षेत्रीय कार्यालय :

नोएडा

विपणन कार्यालय :

एचएलएल लाइफ़केयर लिमिटेड

नं. बी-14ए, सेक्टर - 62,
नोएडा (उ.प्र) - 201 301
दूरभाष सं.: 0120-4071500, 0120-4071609 (विपणन)
फैक्स सं. : 0120-4071513/4071627

कोलकता

एचएलएल लाइफ़केयर लिमिटेड

स्यूट नं. 901, 9 वाँ तल,
कृष्णा बिल्डिंग,
224 ए, ए.जे.सी.बोस रोड,
कोलकता -700 017
पश्चिम बंगाल
दूरभाष सं. :033-22905275/74

REGISTERED & CORPORATE OFFICE

HLL Lifecare Limited
Registered & Corporate Office
HLL Bhavan, Poojappura
Thiruvananthapuram
Kerala, India 695 012
Tele: 91-471-2354949 (5 lines)
Grams ROLATEX
Fax 91-471-2356739
E mail : enquiry@lifecarehll.com
Website: www.lifecarehll.com

FACTORIES

HLL Lifecare Limited
Peroorkada Factory
Peroorkada.
Thiruvananthapuram 695 005
Tel: 91-471-2437270/2433602/2433459/
2432880/2432292
Fax: 91-471-2435013

HLL Lifecare Limited
Akkulam Factory
Akkulam, Thiruvananthapuram-695017
Tel : 91-471 - 2441384, 2442641, 2442642,
2442692, 2442697
Fax : 91-471-241383

HLL Lifecare Limited
Kanagala Factory, Belgaum
Kanagala, Belgaum – 591225
Tele: 08333-279206, 279207, 279244,
279245, 279239
Fax : 08333-321443

HLL Lifecare Limited
Kakkanad Factory, Cochin
Plot No.16A/1
Kakkanad, Cochin – 682 037
Tele: 0484 – 2413332,2413293
Fax: 0484 - 2413293

HLL Lifecare Limited
Manesar Unit
Plot No.71, Sector 7
Gurgaon, Haryana - 122050
Tel.No.0124 – 4030949
Fax No.0124– 4030949

HLL Lifecare Limited Indore Plant,
Sector-E, Sanver Road
Industrial Area
Indore - M.P.
Tel: (0731) 3259458 / 4011740

HLL Lifecare Limited
Irapuram Factory
Re. Sy. No.156/3 Block No.29
Rubber Park
Valayanchirangara
Irapuram, Cochin-683556

REGIONAL OFFICE:

NOIDA

Marketing office:
HLL Lifecare Limited
No.B-14A, Sector-62
Noida (U.P.) – 201 301
Tel: 0120-4071500, 0120-4071609 (Mktg.)
Fax No. 0120-4071513/4071627

KOLKATTA

HLL Lifecare Limited,
Suite No: 901, 9th Floor
Krishna Building,
224A, A.J.C.Bose Road
Kolkata - 700017
West Bengal
Tel: 033 22905275/74



चेन्नै

एचएलएल लाइफ़केयर लिमिटेड (सी बी डी/एच सी डी)

नं. 185, प्लॉट नं. 1, लिंगावल टवर,
100 फीट बै पास रोड, विजया नगर,
वेलाचेरी, चेन्नै - 600 042

दूरभाष सं. : 044 - 22453478/22551860/
22551868/22441727

फैक्स सं. : 044-22550764

ई-मेल : hllmktsr@md3.vsnl.net.in

एचएलएल लाइफ़केयर लिमिटेड (डब्लियु एच डी)

नं. 12, 100 फीट रोड,
वेलाचेरी तारामणि रोड,
कैनरा बैंक के पास, वेलाचेरी,
चेन्नै - 600 042.

दूरभाष सं. : 044-22435604, 22435607, 22433306

बैंगलूर

एचएलएल लाइफ़केयर लिमिटेड

#2, 4 वाँ क्रॉस

एक्स-सर्वीसमेन कॉलनी,
बानसवाडी,

बैंगलूरु - 560 043

दूरभाष : 080 - 25424530

फैक्स सं. : 080 - 25424531

हैदराबाद

एचएलएल लाइफ़केयर लिमिटेड,

3-5-816, वीणा धारी कॉम्प्लेक्स,
4वाँ तल, किंड कोती रोड,

हैदरगुडा, हैदराबाद - 560029

दूरभाष & फैक्स सं. : 040-23210041

लखनऊ

एचएलएल लाइफ़केयर लिमिटेड

9/316, विकास नगर

लखनऊ - 226 022

दूरभाष सं. : 0522 - 2330945, 2320592

फैक्स सं. : 0522- 2738947/2330945

ई-मेल : hlatex@satyam.net.in

मुंबई

एचएलएल लाइफ़केयर लिमिटेड

एचएलएल भवन, 501 & 502, 5वाँ तल
प्लॉट नं. 86, सेक्टर-11

मंदिर चौक के पास, कोपरा रोड

कोपरा बस स्टोप के पीछे

खारघर, नवी मुंबई-410210

महाराष्ट्र

दूरभाष : 022-20870667, 20870668

CHENNAI

HLL Lifecare Limited (CBD/HCD)
No.185, Plot No.1, Lingavel tower
100 ft. Bye Pass Road, Vijayanagar
Velachery
Chennai – 600 042.
Tel: 044-22453478/22551860/
22551868/22441727
Fax No. 044-22550764
E-mail: hllmktSr@md3.vsnl.net.in

HLL Lifecare Limited (WHD)
No.12, 100 Feet Road,
Velacherry Taramani Road,
Near Canara Bank, Velacherry,
Chennai – 600042
Phone : 044 -22435604, 22435607, 22433306

BANGALORE

HLL Lifecare Limited
#2, 4th Cross
Ex-Servicemen Colony
Banawadi
Bangalore - 560 043
Phone:080 25424530
Fax ; 080 25424531

HYDERABAD

HLL Lifecare Limited
3-5-816, Veena Dhari Complex,
4th Floor, King Koti Road,
Hyderguda, Hyderabad - 560029.
Phone & Fax No.040-23210041

LUCKNOW

HLL Lifecare Limited,
9/316, Vikas Nagar
Lucknow-226 022.
Phone No: 0522-2330945, 2320592
Fax: 0522-2738947/2330945
E-mail: hlatex@satyam.net.in

MUMBAI

HLL Lifecare Limited
HLL Bhavan, 501&502, 5th Floor
Plot No. 86, Sector-11
Near Mandir Chowk, Khopra Road
Behind Khopra Bus Stop
Kharghar, Navi Mumbai - 410210
Maharashtra
Phone No: 022-20870667, 20870668

GOLD
MOODS[®]
CONDOMS





HLL Lifecare Limited
(A Government of India Enterprise)

एचएलएल लाइफ़केयर लिमिटेड
(भारत सरकार का उद्यम)

CIN : U25193KL1966GOI002621

Registered & Corporate Office
HLL Bhavan, Poojappura
Thiruvananthapuram - 695 012
Tel: 91-471-2354949
Fax: 91-471-2356739
Email: enquiry@lifecarehll.com

पंजीकृत एवं निगमित कार्यालय
एचएलएल भवन, पूजप्पुरा,
तिरुवनंतपुरम - 695 012
दूरभाष: 91-471-2354949
फैक्स : 91-471-2356739
ई-मेल : enquiry@lifecarehll.com

www.lifecarehll.com

Innovating for Healthy Generations

स्वस्थ पीढ़ियों के लिए नवान्वेषण